



我的
钢铁
Mysteel.com

周报

铝棒周度报告

2023. 1. 6

第 1 期

总第 207 期

Mysteel-铝棒团队

日期/地区	佛山市场	无锡市场	南昌市场
2022/12/30	18940-19240	18950-19110	18980-19130
2023/1/3	18580-18880	18580-18740	18640-18780
2023/1/4	18300-18600	18420-18540	18420-18570
2023/1/5	18090-18360	18160-18280	18180-18310
2023/1/6	18140-18340	18140-18270	18220-18340

备注：现款含税仓库自提价格，不含出库费

来源：Mysteel 铝棒价格

单位：元/吨

Mysteel 评述&一周要闻

本周重点新闻：

1、2022年12月财新中国制造业 PMI 降至 49.0，为三个月来最低 2022年12月财新中国制造业采购经理指数（PMI）录得 49.0，低于11月0.4个百分点，降至近三个月来最低，连续第五个月处于收缩区间。

2、2022年12月财新中国服务业 PMI 升至 48.0 1月5日，财新网公布的2022年12月财新中国通用服务业经营活动指数（服务业 PMI）录得 48.0，高于11月1.3个百分点，但仍低于临界点。

3、2022年12月份全球制造业 PMI 为 48.6%，继续位于收缩区间 1月6日，中国物流与采购联合会公布的2022年12月份全球制造业 PMI 为 48.6%，较上月下降0.1个百分点，连续7个月环比下降，连续3个月低于50%。

目 录

一、价格走势分析	1
1、佛山地区	2
2、无锡地区	3
3、南昌地区	4
二、库存变量分析	6
三、再生铝棒市场分析	8
四、本周宏观新闻	10

一、价格走势分析

本周中国原铝价格呈现大幅下跌行情，周度期间，现货基价一路下行，整体跌幅达千元每吨，临近周末，跌势略有放缓，而主流消费地现货铝锭基价回落至 17700 元/吨下方位。本周中国 6063 铝棒加工费有所上移，且部分区域高低价差跨度相对明显，具体情况，截至本周五，据 Mysteel 对于各主流地区 6063 铝棒加工费调研如下：佛山 450-650 元/吨；无锡 450-580 元/吨；包头 0-100 元/吨；巩义 270-350 元/吨；临沂 240-320 元/吨；南昌 530-650 元/吨；兰州 100-150 元/吨；成都 300-350 元/吨；宣城 400-450 元/吨。

中国主流地区 6063 铝棒加工费明细（规格：φ90-φ178 单位：元/吨）

	佛山	无锡	巩义	包头	临沂	南昌
2022/12/30	260-560	270-430	270-350	0-100	240-320	300-450
2023/1/3	280-580	270-430	270-350	0-100	240-320	330-470
2023/1/4	300-600	400-520	270-350	0-100	240-320	400-550
2023/1/5	380-650	430-550	270-350	0-100	240-320	450-580
2023/1/6	450-650	450-580	270-350	0-100	240-320	530-650

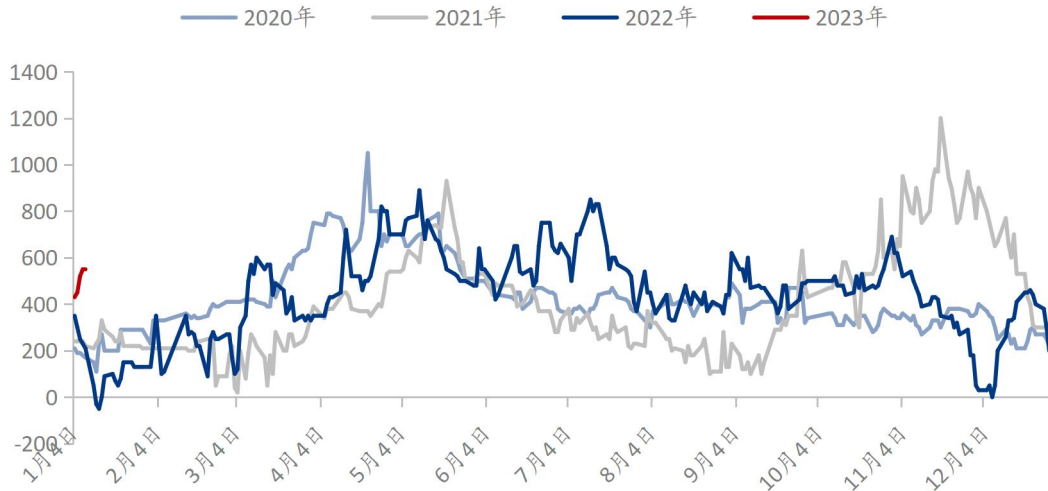
数据来源：Mysteel

通过上表的数据统计，我们可以清晰的看到，本周国内主流消费地 6063 铝棒加工费呈现上调节奏，其中部分挺价意愿较为显眼。

其中关于各地区的调整变动及市场动态情况，可参考以下分析：

1、佛山地区

(2020-2023年) 佛山市场铝棒加工费均值 (元/吨)



数据来源: Mysteel

佛山市场: 本周当地铝棒加工费上行变动, 本周五市场报价主流均值对比周初上调 120 元/吨。周度环比方面, 本周周度平均报价相较于上周环比上涨 48.63%; 年度同比方面, 本周周度平均报价对比去年同期同比上涨 72.57%。

规格价差方面, 据了解, 本周当地大小棒价差暂无明显变动, 大体仍维持于百八十元每吨的差值, 不过各品牌间的差异有所扩大。通过 Mysteel 数据统计, 当前直径 90MM 规格货源主流报价运行于 550-650 元/吨, 直径 100MM 规格货源主流报价运行 550-650 元/吨, 直径 120/152/178MM 规格货源主流报价运行于 450-550 元/吨。

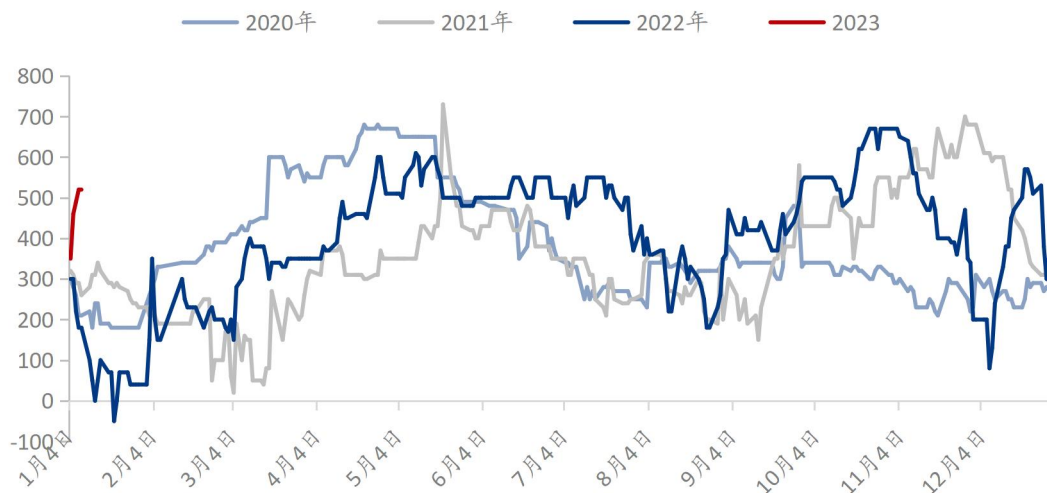
总结与预测: 本周佛山市场 6063 铝棒加工费呈现相对明显的上行调整, 周度期间, 由于现货铝价的大幅下探, 持货商对于铝棒加工费陆续存有一定的挺价意愿, 其中例如七八百甚至更高的价位声音也有反馈, 不过市面中同样有部分相对偏低价位的表述, 从而报价高低错落, 此类差值一度提升至 150-200 元/吨的区间。成交情况, 本周当地铝棒现货交投整体表现不佳, 铝价持续下挫, 市场观望情绪浓重, 加之下游加工企业陆续

加入放假行列,但对于节前备货及做库存的举动显露一定的谨慎态度,而行至周末前夕,现货铝价暂时放缓前期跌势,且期铝止跌反弹,出货相较于前几日略有提升,但整体仍相对一般。

短期来看,2023年元月已然开启,据悉,目前众多下游企业逐步呈现放假情形,尚未放假的企业也基本处于暂缓接单的状态,加之眼下当地铝棒社库由减转增,虽然市面部分持货商在铝价深跌之时借势存挺价加工费操作,但更多的时候却表露了有价无市的行情,实质参考意义有限。预计下周佛山市场6063铝棒加工费主流报价运行区间在350-550元/吨。

2、无锡地区

(2020-2023年) 无锡市场铝棒加工费均值 (元/吨)



数据来源: Mysteel

无锡市场,本周当地铝棒加工费上行调整,本周五市场主流报价均值对比周初上调170元/吨。周度环比方面,本周周度平均报价相较于上周环比上涨19.11%;年度同比方面,本周周度平均报价对比去年同期同比上涨82%。

规格价差方面,本周当地大小棒价差略有小幅收窄,现阶段据悉,此类差值大体处

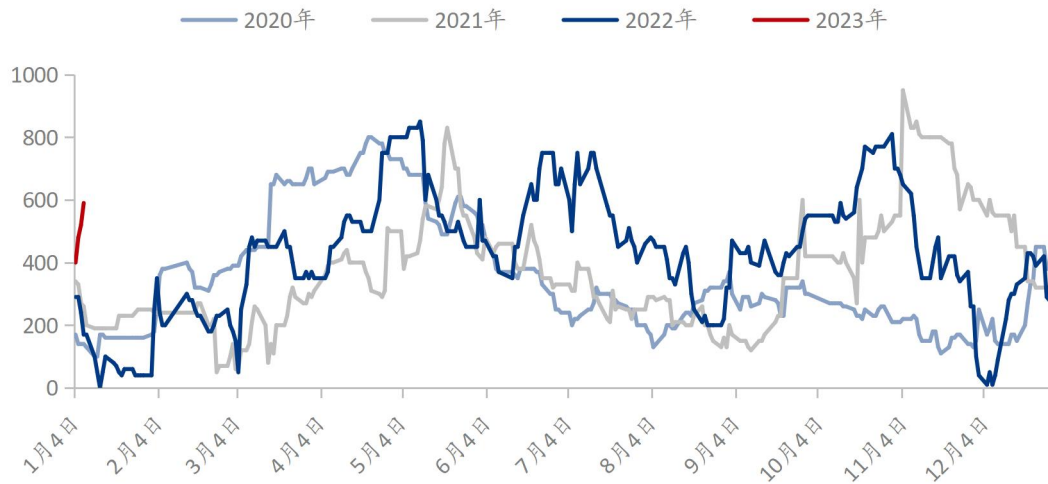
于 50-70 元/吨区间。据 Mysteel 数据统计,当前直径 90 规格货源主流报价在 500-580 元/吨, 直径 120/127/152/178MM 规格货源主流报价在 450-520 元/吨。

总结与预测: 本周无锡市场 6063 铝棒加工费继续有所上攀, 周度期间, 同样受现货铝价的持续大跌影响, 持货商报价步步上行, 自周初的三四百一路调至四五百及以上的价格, 不过从现货市场表象来看, 持货商出货意愿有所减弱, 大部分均价货源对比当前点价并不合适, 从而暂缓报价出货节奏。成交情况, 本周当地铝棒现货交投整体表现平平, 日常时段, 市面的氛围感略显平淡, 且持货商报价频率放慢, 更多的选择先按兵不动, 暂且观望的态势, 此外, 途中调价变动也相对有限, 再观采买情形, 由于铝价大幅下挫, 部分企业心存逢低少量采买心态, 且至周五时段, 些许持货商反馈成交出货进程对比前几日稍有改善与提升。

短期来看, 目前当地铝棒社库也逐步开启增量态势, 而据了解, 当地及周边的下游加工企业也都陆续进入了放假模式, 特别是建材领域相对普遍, 市场活跃度欠缺, 铝价的深跌也只是带动了一部分的逢低采买走量, 但实质表现却依旧欠佳。预计下周无锡市场 6063 铝棒加工费主流报价运行区间在 350-500 元/吨。

3、南昌地区

(2020-2023年) 南昌市场铝棒加工费均值 (元/吨)



数据来源: Mysteel

南昌市场, 本周当地铝棒加工费上调运行, 本周五市场主流报价均值对比周初上调近 200 元/吨。周度环比方面, 本周周度平均报价相较于上周环比上涨 42.14%; 年度同比方面, 本周周度平均报价对比去年同期同比上涨 101.01%。

规格价差方面, 本周当地大小棒价差暂时趋稳运行, 眼下差值暂且仍维持于 50-70 元/吨的价位。据 Mysteel 了解, 目前直径 90MM 货源主流报价集中在 580-670 元/吨, 直径 100/120/152/178MM 货源主流报价集中在 530-600 元/吨。

总结与预测: 本周南昌市场 6063 铝棒加工费呈现相对明显的上行变动, 周度期间, 持货商报一路移, 铝价的连续大幅下行, 致使持货商纷纷开启不同幅度的挺价操作, 且些许相对偏高价位更是临至 700+ 及以上点位。成交情况, 本周当地铝棒现货交投整体表现欠佳, 虽然加工费看似良好, 但实质转化现货走量却显露平淡格局, 且日常的交易大体集中于贸易商之间流转, 下游加工企业拿货意愿偏低, 且部分时段询价意愿都显露有限。

短期来看, 虽然近期当地铝棒社库量化处于偏低水平位, 但对比需求端来看, 整体供给却并未呈现太显眼的短缺情形, 毕竟市场采买力度显薄弱, 持货商心态也随之走低,

整体氛围感可谓平淡如水。预计下周南昌市场 6063 铝棒加工费主流报价运行区间在 450-600 元/吨。

二、库存变量分析

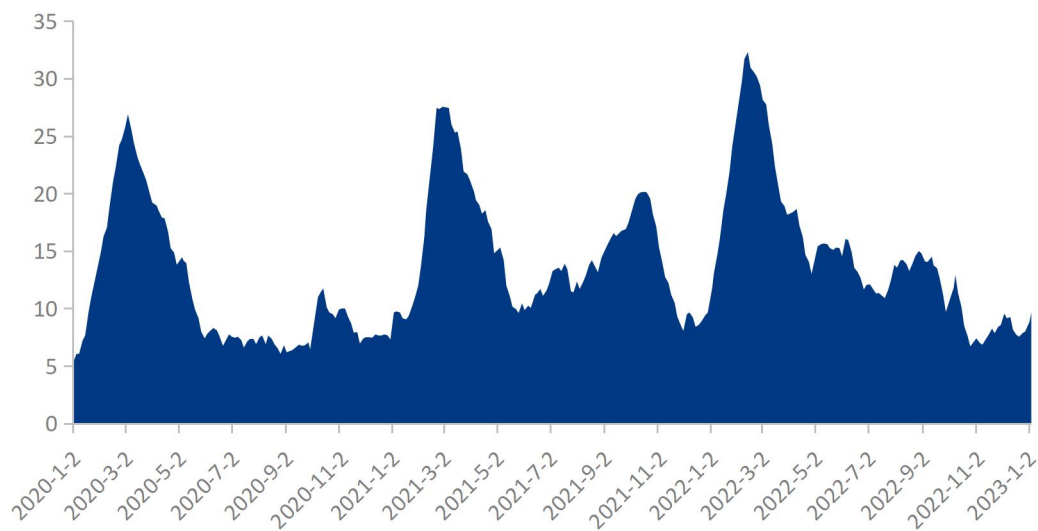
中国八地 6063 铝棒社会库存 (单位: 万吨)

	佛山	无锡	南昌	常州	湖州	成都	巩义	洛阳	合计
2022/12/29	2.55	1.55	0.3	0.35	1.8	0.9	0.05	0.5	8
2023/1/5	3.45	1.9	0.25	0.4	2.1	1	0.05	0.5	9.65
变化量	+0.9	+0.35	-0.05	+0.05	+0.3	+0.1	-	-	+1.65

数据来源: Mysteel

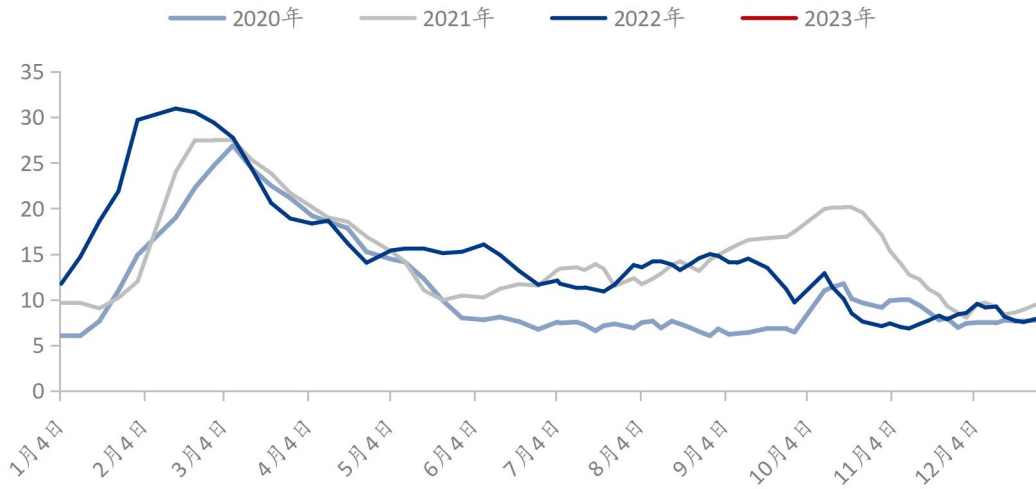
库存方面, 截至本周四, Mysteel 铝棒团队对于中国八地铝棒社会仓库现货显性库存总量统计为 9.65 万吨, 对比上周同时段存有相对明显增量。

(2020-2023年) 中国铝棒社库总量 (万吨)



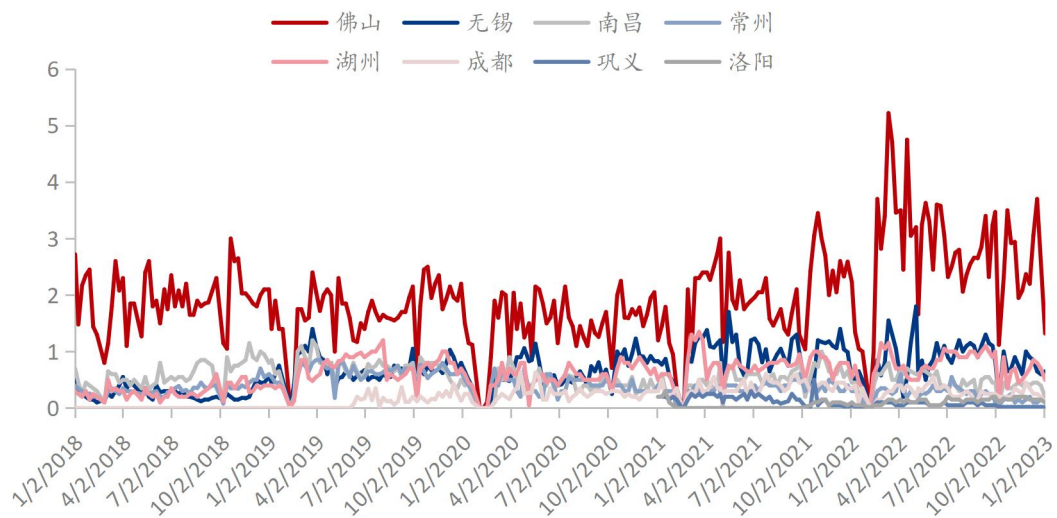
数据来源: Mysteel

(2020-2023年) 中国铝棒社库总量 (万吨)



数据来源: Mysteel

(2018-2022年) 中国八地铝棒社会仓库出库量 (万吨)



数据来源: Mysteel

据 Mysteel 铝棒团队统计: 2022/12/26-2023/1/1 时段, 中国八地铝棒社库出库总量为 2.99 万吨, 对比上期减少 1.82 万吨。除个别地区出库相对平稳外, 大部分消费地皆呈现减量节奏, 其中佛山地区下滑幅度尤为显著。

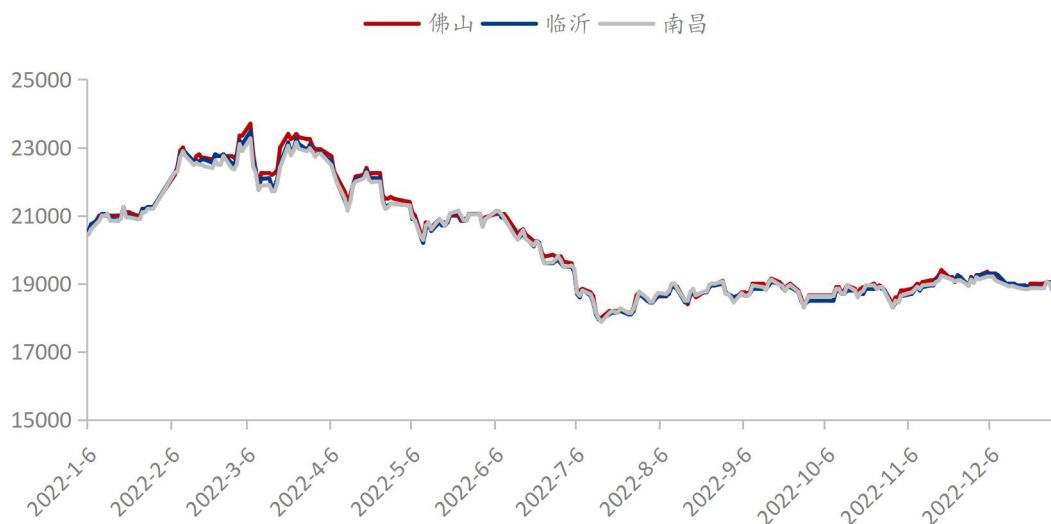
总结与预测: 本周中国八地铝棒社库总量对比上周同时段增幅超 1 万吨, 其中除华中地区暂未呈现增量外, 华南及华东地区皆存有不同程度的增加, 且佛山地区周环比增

量近 1 万吨，据悉，部分汽运直发货源存有被动入库的操作，此外，包括其他地区的在途货源也陆续有所抵达体现，加之出库进程的放缓，铝棒社库量化随之逐步累积。预计下周中国八地铝棒社库总量延续增量态势。

三、再生铝棒市场分析

截至本周五，再生铝棒主要废铝原料之一型材白料旧料不含税出厂价维持在 14300-14800 元/吨，较上周五下跌 500 元/吨。中国主流地区 A 棒（铁 0.2%-0.25%）再生铝棒含税价格维系在 18150-18200 元/吨，不含税维系在 17100-17200 元/吨；B 棒（铁 0.25%-0.35%）再生铝棒含税价格整体维系在 18000-18100 元/吨，不含税维系在 16900-17000 元/吨；C 棒（铁 0.35%-0.55%）再生铝棒含税价格维系在 17800-17850 元/吨，不含税维系在 16750-16850 元/吨（以上含税为送到价格，不含税为出厂价格）。再生铝棒含税价格较上周五整体下跌 800 元/吨，不含税价格下跌 550-600 元/吨，基本契合废铝价格下跌。

2022年中国三地B棒含税价格走势（元/吨）



数据来源：Mysteel

市场方面：元旦节后，下游型材厂家放假数量规模扩大，需求进一步走弱。再生棒厂端，临近年末，厂家以还棒回款为主。大部分厂家订单不足，因现货紧缺，部分品牌大厂订单相对较好，排产一周左右。部分厂家放假时间在1月1日-2月6日，大部分在产再生棒厂家放假时间集中在1月6日-1月12日，复工时间集中在1月29日-2月6日。废铝原料端，本周期铝大幅回落，货场放假氛围浓厚，出货意愿不佳，再生棒厂进一步减产。因年前行情不定，再生棒厂废铝备库量十分有限。本周铝水棒加工费小幅回升，再生铝棒原料成本高企，铝水棒与再生铝棒价差稳定在100-300元/吨区间盘中，替代优势弱化。

价格方面：江西、福建市场周五当天B棒（铁0.3%-0.35%）当天价下浮700-800元/吨；湖北、安徽、湖南市场周五当天B棒（铁0.25%-0.35%）当天价下浮800-850元/吨。山东、河北、河南市场价格同步调整，B棒（铁0.3%-0.35%）不含税价格周均下浮1000-1100元/吨，下浮力度较上周下调100-150元/吨；江苏市场B棒（铁0.3%-0.35%）不含税价格保持周均下浮1050-1100元/吨；华南广东市场报价多以不含税价格为主，周五A棒（铁0.2%-0.25%）不含税价格灵通无票价+350元/吨，B棒（0.25%-0.35%）不含税价格灵通无票价+200~+250元/吨，与江西市场价差50元/吨左右，现货紧缺加上价差并不大，异地窜货量有限。

订单方面：截止本周，下游型材厂大部分已经放假，或将已接订单排至年后生产。铝棒厂现阶段又普遍以交货、回款为主，新增订单陆续减少。部分贸易商和厂家有少量现货交易，供需双弱格局延续。截止周五，据Mysteel铝材团队调研，月产量在10000吨以上的大厂排产3-7天；月产量在4000-6000吨的中小型厂排产2-3天；月产量在3000吨以下的小厂基本已经停产放假。

总结与预测：元旦节后放假厂家规模扩大，本周后大部分厂家计划停产，供需双弱格局延续。铝价大幅下跌，除部分品牌大厂订单较好，市场交投较为惨淡，现阶段再生棒厂普遍以回款还棒为主，新接订单有限。预计下周铝价维持在 17700-18500 区间震荡为主，再生铝棒价格 B 棒 (铁 0.25%-0.35%) 含税送到价格参考值：周均+150~+200 送到；不含税价格参考值：周均下浮 1000-1050 送到。

四、本周宏观新闻

中国 12 月份制造业采购经理指数报 47.0 12 月份，制造业采购经理指数 (PMI) 为 47.0%，比上月下降 1.0 个百分点，低于临界点，制造业生产经营景气水平较上月有所回落。12 月份，非制造业商务活动指数为 41.6%，比上月下降 5.1 个百分点，低于临界点，非制造业景气水平有所下降。12 月份，综合 PMI 产出指数为 42.6%，比上月下降 4.5 个百分点，低于临界点，表明我国企业生产经营活动总体有所放缓。

2022 年 12 月财新中国制造业 PMI 降至 49.0, 为三个月来最低 2022 年 12 月财新中国制造业采购经理指数 (PMI) 录得 49.0，低于 11 月 0.4 个百分点，降至近三个月来最低，连续第五个月处于收缩区间。

中物联：2022 年 12 月份中国仓储指数为 48.7% 1 月 3 日，中国物流与采购联合会和中储发展股份有限公司联合调查的中国仓储指数，2022 年 12 月份为 48.7%，受疫情影响，指数仍位于荣枯线以下，但较上月回升 4.6 个百分点，表明随着疫情防控政策调整，仓储行业运行有所恢复。

中物联：2022 年 12 月份中国物流业景气指数为 46% 1 月 4 日，中国物流与采购联合会发布的 2022 年 12 月份中国物流业景气指数为 46%，较上月回落 0.4 个百

分点；中国仓储指数为 48.7%，较上月回升 4.6 个百分点。

2022 年 12 月财新中国服务业 PMI 升至 48.0 1 月 5 日，财新网公布的 2022 年 12 月财新中国通用服务业经营活动指数（服务业 PMI）录得 48.0，高于 11 月 1.3 个百分点，但仍低于临界点。

中国商业联合会：1 月份中国零售业景气指数企稳回升 1 月 6 日，中国商业联合会发布的 1 月份中国零售业景气指数为 50.3%。较上月回升 1.6 个百分点，结束之前下跌的态势。

欧元区 12 月制造业 PMI 终值 47.8 欧元区 12 月制造业 PMI 终值 47.8，预期 47.8，前值 47.8。

德国 2022 年 12 月通胀率初估值意外下降至 8.6% 根据德国联邦统计局当地时间 1 月 3 日公布的初估值，德国 2022 年 12 月份的通胀率为 8.6%，仍然处在高位，但较前几个月意外出现下降——德国 2022 年 11 月份的通胀率为 10.0%，10 月份则达到了 1951 年以来的最高值 10.4%。

2022 年 12 月东盟国家制造业采购经理指数降至 50.3 金融分析公司标普全球（S&P Global）公布的最新数据报告显示，2022 年 12 月东盟国家制造业采购经理指数（S&P Global ASEAN Manufacturing PMI）为 50.3，低于 11 月的 50.7。

英国制造业 PMI 降至 31 个月新低，经济衰退几成定局 美国标普全球公司和英国特许采购与供应协会编制 3 日公布的月度调查显示，英国 12 月制造业采购经理人指数（PMI）跌至 45.3，为 31 个月以来的最低点，也是连续第五个月下降。

欧元区 12 月服务业 PMI 终值录得 49.8，为 2022 年 8 月以来新高 欧元区 12 月服务业 PMI 终值为 49.8，为 2022 年 8 月以来新高。预期 49.1，前值 49.1。

会议纪要显示美联储短期内不会降息 美国联邦储备委员会 4 日公布的 2022 年 12 月货币政策会议纪要显示，美联储官员重申了对降低通胀的决心，警告市场不要低估其将在一段时间内维持高利率的意愿。

美国制造业活动继续陷收缩 美国供应管理学会（ISM）4 日公布的报告显示，12 月美国制造业采购经理人指数（PMI）环比降至 48.4 点，继续深陷收缩。

2022 年 12 月份全球制造业 PMI 为 48.6%，继续位于收缩区间 1 月 6 日，中国物流与采购联合会公布的 2022 年 12 月份全球制造业 PMI 为 48.6%，较上月下降 0.1 个百分点，连续 7 个月环比下降，连续 3 个月低于 50%。

美国首次申请失业救济人数降至三个月低点 美国劳工部 1 月 5 日公布的数据显示，截至 12 月 31 日一周，美国首次申请失业救济人数环比减少 1.9 万至 20.4 万，降至 2022 年 9 月底以来最低水平。

» 免责声明 DISCLAIMER

本研究报告仅供上海钢联电子商务股份有限公司及“Mysteel 铝棒”客户使用，Mysteel 铝棒研究团队不会因接收人收到本报告而视其为本公司的当然客户。

本研究报告由 Mysteel 铝棒研究团队制作，是基于研究团队认为可靠的且目前已公开的信息撰写，我们力求但不保证该信息的准确性和完整性，客户也不应该认为该信息是准确和完整的。同时，本团队不保证文中观点或陈述不会发生任何变更，在不同时期，本团队可发出与本报告所载资料、意见及推测不一致的报告。

Mysteel 铝棒研究团队会适时更新我们的研究，但可能会因某些规定而无法做到，在任何情况下，本报告中的信息或所表述的意见并不构成对任何人的投资建议，也没有考虑到个别客户特殊的投资目标、财务状况或需求。客户应考虑本报告中的任何意见或建议是否符合其特定状况，若有必要应寻求专家意见，本公司及雇员不对使用本报告而引致的任何直接或者间接损失负任何责任。

本报告所载的资料、工具、意见及推测只提供给客户作参考之用，并非作为或被视为出售或购买证券或其他投资标的的邀请或向人作出邀请。

本报告涉及期货、期权及其它衍生工具的交易，因其包括重大的市场风险，因此并不适合所有投资者。在任何情况下，本团队不对任何人因使用本报告中的任何内容所引致的任何损失负任何责任，投资者需自行承担风险。

本报告版权归 Mysteel 铝棒研究团队所有，未获得 Mysteel 铝棒研究团队事先书面授权，任何人不得对本报告进行任何形式的发布、复制或出版作任何用途，合法取得本报告的途径为本公司网站及本公司授权的渠道。

编辑指导：佟以来 021-26093898

研究团队：佟以来 赵仁山 卢子琦
秦绮 张观福生 张慧
陈琪琪

扫描关注：



APP



网页



公众号