



我的
钢铁
Mysteel.com

周报

铝棒周度报告

2022.9.2

第34期

总第190期

Mysteel-铝棒团队

日期/地区	佛山市场	无锡市场	南昌市场
2022/8/29	19090-19270	19090-19290	19110-19210
2022/8/30	18680-18860	18740-18900	18710-18860
2022/8/31	18650-18830	18690-18890	18690-18840
2022/9/1	18600-18780	18630-18790	18600-18750
2022/9/2	18580-18730	18510-18660	18510-18660

备注：现款含税仓库自提价格，不含出库费

来源：Mysteel 铝棒价格

单位：元/吨

Mysteel 评述&一周要闻

本周重点要闻：

1、中国 8 月制造业 PMI 为 49.4，比上月上升 0.4 个百分点 8 月份，制造业采购经理指数（PMI）为 49.4%，低于临界点，比上月上升 0.4 个百分点，制造业景气水平有所回升。8 月份，非制造业商务活动指数为 52.6%，比上月下降 1.2 个百分点，仍位于扩张区间，非制造业连续三个月恢复性增长。8 月份，综合 PMI 产出指数为 51.7%，比上月下降 0.8 个百分点，仍高于临界点，表明我国企业生产经营总体延续恢复发展态势。

2、中国 8 月财新制造业 PMI 降至 49.5，重回收缩区间 8 月财新中国制造业采购经理指数（PMI）录得 49.5，较 7 月回落 0.9 个百分点，降至荣枯线以下，显示制造业在经历了两个月的扩张后重现收缩。

3、内蒙古取消优惠电价政策 9 月 1 日，内蒙古自治区发展和改革委员会官网发布取消优惠电价政策的通知。

目 录

一、价格走势分析	1
1、佛山地区	2
2、无锡地区	3
3、南昌地区	4
二、库存变量分析	6
三、再生铝棒市场分析	8
四、本周宏观要闻	8

一、价格走势分析

本周中国原铝价格呈现相对明显的下行行情，现货基价由周初的临至万九点位一路下探至万八左右价位，此外，周度期间，期铝主力合约更是跌破万八关口，行至周五，华东及华南现货铝锭基价仅处于 18000-18100 元/吨的价位区间。本周中国 6063 铝棒加工费有所上移，在铝价不断下挫的节奏下，前期加工费低值有所反弹，具体情况，截至本周五，据 Mysteel 对于中国各主流地区 6063 铝棒加工费调研如下：佛山 550-700 元/吨；无锡 400-550 元/吨；包头 50-150 元/吨；巩义 200-300 元/吨；临沂 300-400 元/吨；南昌 400-550 元/吨；兰州 100-150 元/吨，成都 350-450 元/吨；宣城 380-450 元/吨。

中国主流地区 6063 铝棒加工费明细（规格：φ90-φ178 单位：元/吨）

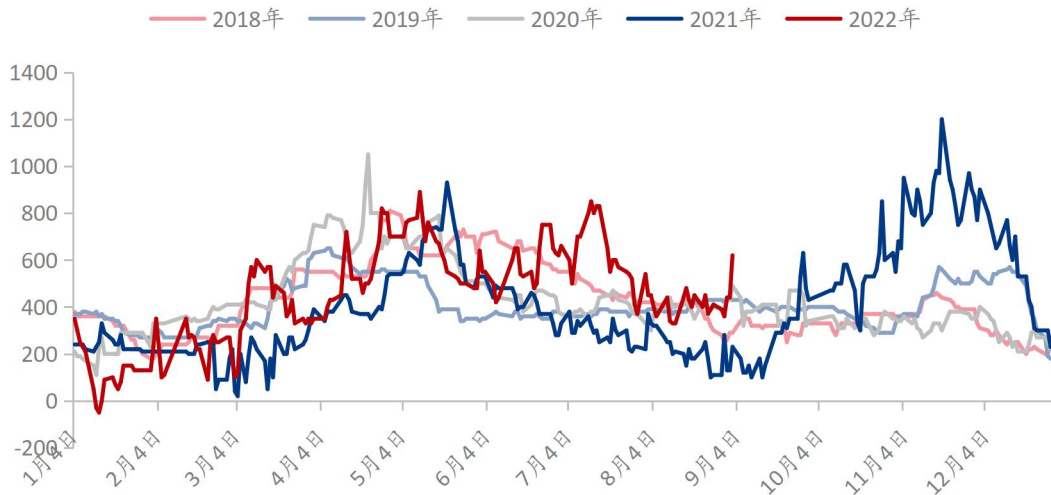
	佛山	无锡	巩义	包头	临沂	南昌
2022/8/29	300-480	130-330	200-300	-50-+50	300-400	150-250
2022/8/30	270-450	180-340	200-300	-50-+50	300-400	150-300
2022/8/31	350-530	250-450	200-300	0-100	300-400	250-400
2022/9/1	350-530	280-440	200-300	0-100	300-400	250-400
2022/9/2	550-700	400-550	200-300	50-150	300-400	400-550

数据来源：Mysteel

通过上表的数据统计，我们可以看到，本周华东、华南及华中部分消费市场 6063 铝棒加工费呈现了上行调整的变动，关于各地区的调整变动及市场动态情况，可参考以下分析：

1、佛山地区

(2018-2022年) 佛山市场铝棒加工费均值 (元/吨)



数据来源: Mysteel

佛山市场: 本周当地加工费呈现上调行情, 本周五市场报价主流均值对比周初上调 200+元/吨。周度环比方面, 本周周度平均报价相较于上周环比上涨 11.39%; 年度同比方面, 本周周度平均报价对比去年同期同比上涨 136.84%。

规格价差方面, 据了解, 本周当地大小棒差值暂无明显调整, 大体仍处于百元每吨左右。通过 Mysteel 数据统计, 当前直径 90MM 规格货源主流报价运行于 630-700 元/吨, 直径 100MM 规格货源主流报价运行 630-700 元/吨, 直径 120/152/178MM 规格货源主流报价运行于 550-650 元/吨。

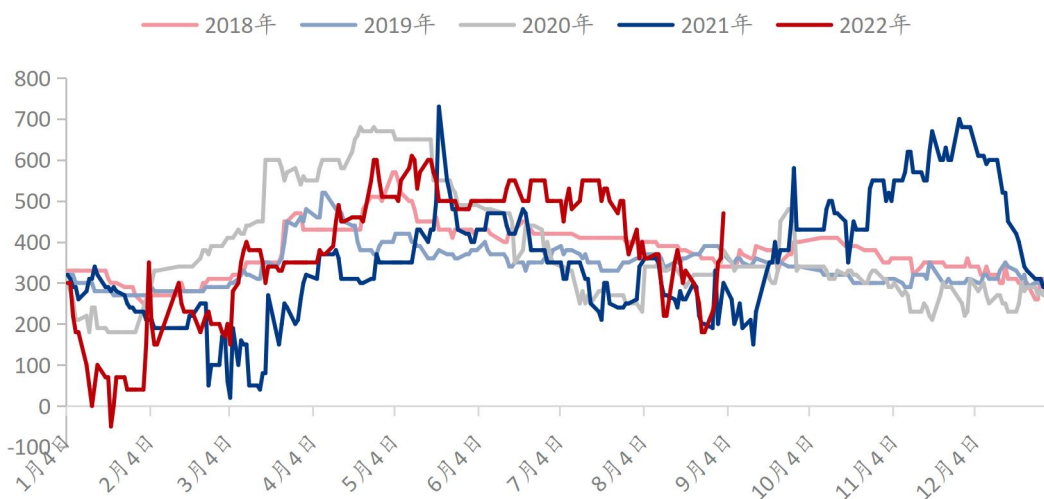
总结与预测: 本周佛山市场 6063 铝棒加工费逐步上移, 周初时段, 加工费仍相对呈现趋弱运行节奏, 且些许相对偏低价位依旧处于 2 字头价位徘徊, 随后, 铝锭基价不断下行, 当地加工费暂缓偏弱态势且渐有上行变动, 周度后程, 铝价大幅下挫, 其中周四盘面更是急促深跌, 而周五华南铝锭参考价更是临至万八点位, 持货商报价纷纷上调, 且途中部分企业仍伴随有一定幅度的上抬举动, 些许品牌货源高值行至 700+ 点位。成

交情况，本周当地铝棒现货交投，大部分时段市场始终陷入不佳的格局，日常的现货走量相对有限，些许略显尚可的反馈也仅仅是相对而言，需求端疲态加之供给端充裕，促使供大于求的情形愈演愈烈，持货商的不断试探性调价也难有太多作为，下游买兴偏低，刚需比价后，观望情绪相对浓重，直至临近周末，市场氛围感有所升温，持货商陆续反馈了出货存改善及提升，虽然市面依旧能听到些许欠佳的表述，但整体来看，对比前期已然提振了部分的活跃度。

短期来看，9月初始，从市场的表现来看，需求端的弱化情形并未有太多的反转迹象，现阶段的交投变动也更多的集中于铝价的波动影响下，而实质的消费预期却仍不甚理想，且后续衍变也需时间周期的关注。预计下周佛山市场 6063 铝棒加工费主流报价运行区间在 450-650 元/吨。

2、无锡地区

(2018-2022年) 无锡市场铝棒加工费均值 (元/吨)



数据来源: Mysteel

无锡市场,本周当地加工费逐步上移,本周五市场主流报价均值对比周初上调 200+ 元/吨。周度环比方面,本周周度平均报价相较于上周环比上涨 40.34%; 年度同比方面,

本周周度平均报价对比去年同期同比上涨 24.63%。

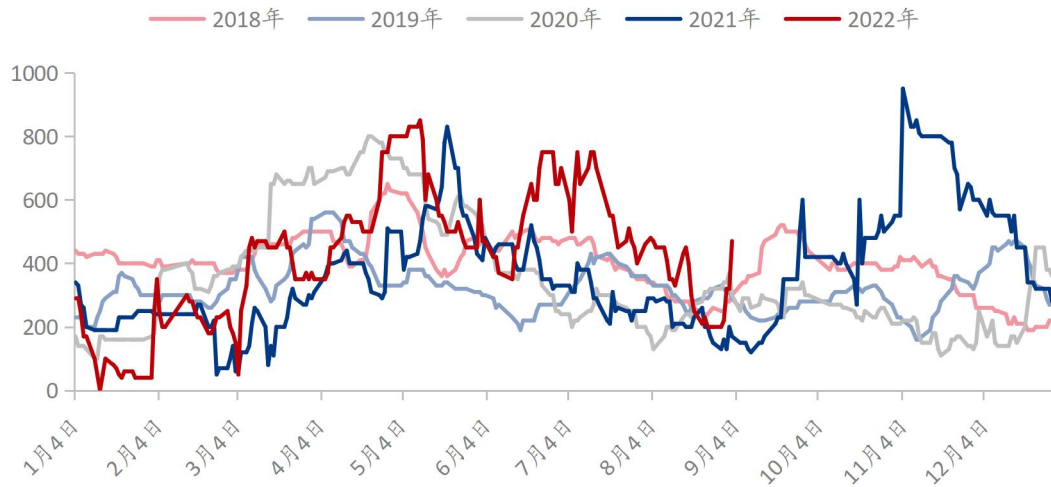
规格价差方面，本周当地大小棒价差基本仍延续前期百元每吨的差值，不过也存有些许相对差异的区间跨度。据 Mysteel 数据统计，当前直径 90 规格货源主流报价在 500-550 元/吨，直径 120/127/152/178MM 规格货源主流报价在 400-480 元/吨。

总结与预测：本周无锡市场 6063 铝棒加工费渐有上提，周度初始，部分品牌报价依旧处于 1 字头开场，而这致使其他持货商价格也难有太多表现，同时部分企业更是松口开启了跟随模式，随后，当地加工费在铝锭基价下行的节奏下逐步呈现上移行情，低值价位也随之上拉，至周五时段，加工费整体回升至 400+ 的价位，且五六百的声音也有一定量化的反馈。成交情况，本周当地铝棒现货交投仍显平平，仅在行至周末前夕，受铝价的起伏行情带动下存有一定的升温与改善，但从整体来看，缺乏需求足够支撑的前提下，持续性的提振表述或为时尚早，且供给端货源充裕，下游企业大体仍秉持着刚需低价少采，谨慎驻足观望的态势。

短期来看，当前铝价波动频繁且幅度相对明显，在此带动下，加工费跟盘紧密衔接进行调整，不过由于前文已经提及需求端的表现仍处于相对疲态格局，从而部分时段的价格或更多的停留在了数字的转变而实质转换成交易量却有限，且后续进程也需谨慎看待。预计下周无锡市场 6063 铝棒加工费主流报价运行区间在 300-500 元/吨。

3、南昌地区

(2018-2022年) 南昌市场铝棒加工费均值 (元/吨)



数据来源: Mysteel

南昌市场, 本周当地铝棒加工费同样有所上提, 本周五市场主流报价均值对比周初上调 250+元/吨。周度环比方面, 本周周度平均报价相较于上周环比上涨 47.12%; 年度同比方面, 本周周度平均报价对比去年同期同比上涨 88.89%。

规格价差方面, 本周当地大小棒价差相对稳中调整, 大体依旧维持在 50-70 元/吨的差值。据 Mysteel 了解, 目前直径 90MM 货源主流报价集中在 480-550 元/吨, 直径 100/120/152/178MM 货源主流报价集中在 400-480 元/吨。

总结与预测: 本周南昌市场 6063 铝棒加工费存较为明显的上调变动, 前半周, 加工费趋弱盘整, 市面不足 200 的价位依然有所反馈, 不过随着当地管控的解封及铝价的下行行情, 加工费渐渐上移, 且至周五时日, 众人报价对比前几日上调明显, 且途中也同样存有再度上移的情形。成交情况, 本周当地铝棒现货交易整体表现带有一定的提升, 安义的解封使得交投有所恢复, 下游陆续采买原料, 而周五时段, 在铝价的带动下, 无论是加工费亦或是成交氛围都相对存升温情形, 部分持货商在此期间反馈成交尚可, 且到量后存停售现象。

短期来看, 金九已然开启, 不过, 据悉, 市场众人对于需求的表现进程并未抱有太

多的预期值，毕竟现阶段不仅仅是某区域，而是整体都未见甚是全面利好的反响，同时面对铝价的波动，众人更是有一种摸着石头过河，走一步看一步的心态，仍需关注阶段性的进程变化及各路消息的流转。预计下周南昌市场 6063 铝棒加工费主流报价运行区间在 350-500 元/吨。

二、库存变量分析

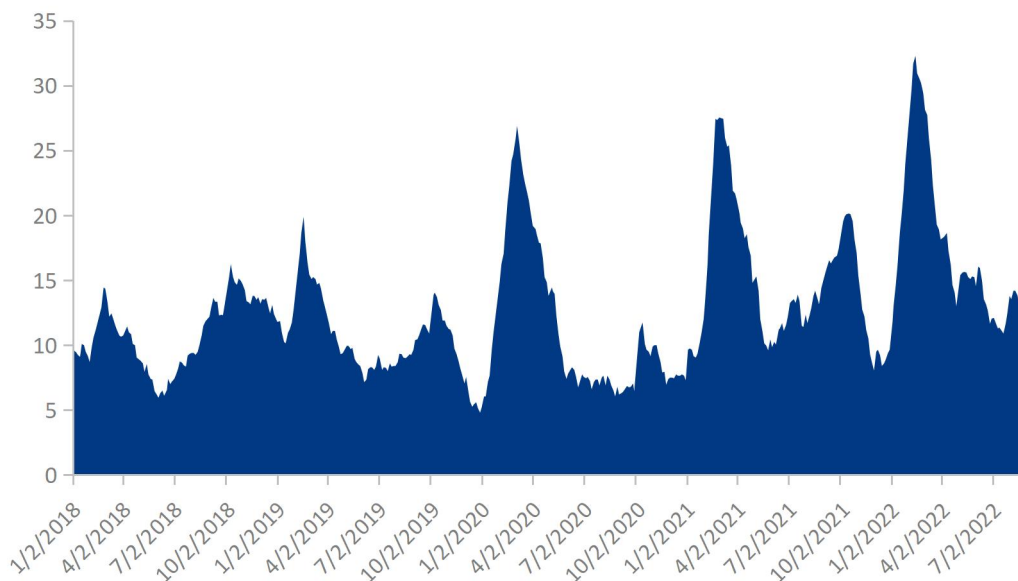
中国八地 6063 铝棒社会库存 (单位: 万吨)

	佛山	无锡	南昌	常州	湖州	成都	巩义	洛阳	合计
2022/8/25	7.1	1.95	0.9	0.7	2.35	0.85	0.3	0.4	14.55
2022/9/1	7.5	1.9	1	0.65	2.2	0.8	0.35	0.4	14.8
变化量	+0.4	-0.05	+0.1	-0.05	-0.15	-0.05	+0.05	-	+0.25

数据来源: Mysteel

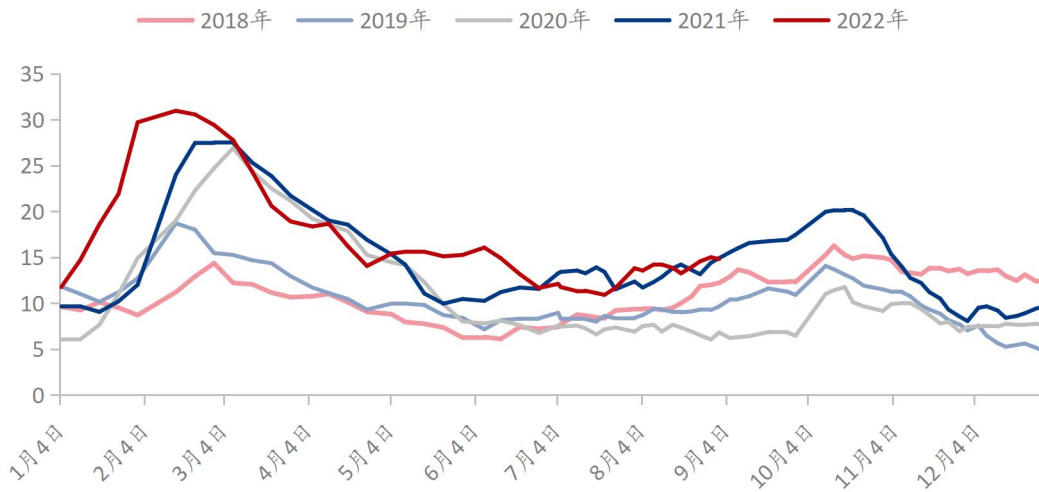
库存方面，截至本周四，Mysteel 铝棒团队对于中国八地铝棒社会仓库现货显性库存总量统计为 14.8 万吨，对比上期同时段数据略有增加。

(2018-2022年) 中国八地铝棒社库总量 (万吨)



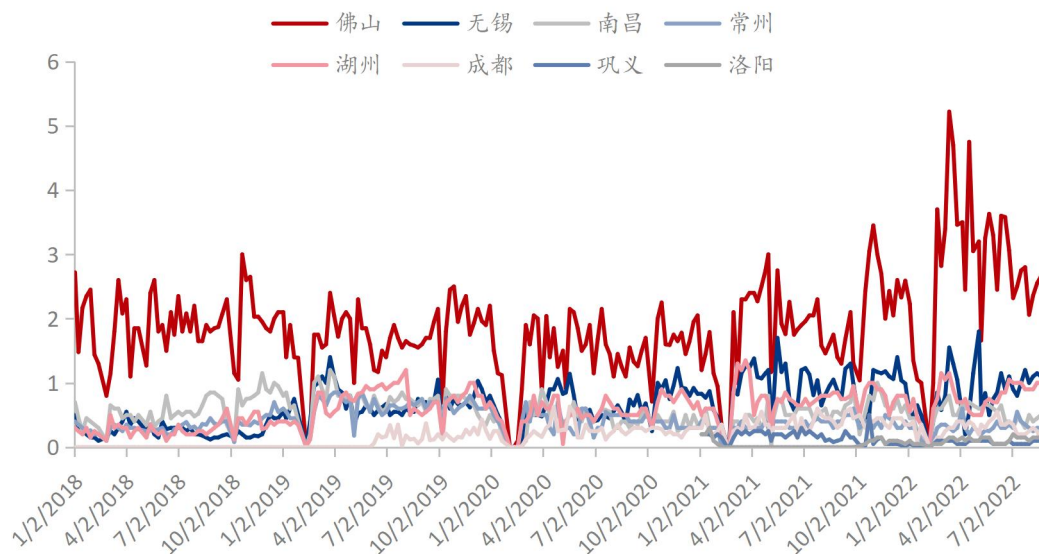
数据来源: Mysteel

(2018-2022年) 中国八地铝棒社库总量 (万吨)



数据来源: Mysteel

(2018-2022年) 中国八地铝棒社会仓库出库量 (万吨)



数据来源: Mysteel

据 Mysteel 铝棒团队统计: 2022/8/22-2022/8/28 时段, 中国八地铝棒社库出库总量为 5.05 万吨, 相较于上期数值减少 0.86 万吨, 其中仅成都地区微幅增加, 其他地区皆存有不同幅度的减量变动。

总结与预测: 本周中国八地铝棒社库总量继续呈现增量, 其中华南及华中地小幅增加, 而华东地区有所减少, 眼下部分区域实际入库量化有限, 汽运也都陆续争取在途全

部消化避免被动入库，毕竟面对此起彼伏的铝价波动及眼下需求的欠佳，已出货为前提仍是现阶段的主旨。预计下周中国八地铝棒社库总量或将暂缓增量态势。

三、再生铝棒市场分析

截至本周五，再生铝棒主要废铝原料之一型材白料旧料不含税出厂价维持在14700-15300元/吨，较上周五下跌400-500元/吨。中国主流地区A棒（铁0.2%-0.25%）再生铝棒含税价格维系在18550-18750元/吨，不含税维系在17300-17400元/吨；B棒（铁0.25%-0.35%）再生铝棒含税价格整体维系在18450-18650元/吨，不含税维系在17150-17300元/吨；C棒（铁0.35%-0.55%）再生铝棒含税价格维系在18260-18550元/吨，不含税维系在16950-17100元/吨（以上含税为送到价格，不含税为出厂价格）。再生铝棒含税价格较上周五整体下行350-500元/吨，不含税价格较上周五整体下行400-500元/吨。

（2019-2022年）中国主流地区B棒不含税价格走势（元/吨）



数据来源：Mysteel

市场方面：一方面本周铝价持续下行，而河南、河北地区铝水棒加工费低位徘徊，部分远期到货价格低至当天价+220-+300送到，而再生铝棒基本以周均价结算，截止

周五，河南、河北以及山东地区再生铝棒 B 棒超过铝水棒价格 100-200 元/吨。另一方面，市场流通废料有限，且价格相对偏高，在高买低卖的情况下，华中华北部分地区减产近一半规模，改做利润更高的再生铝合金锭，同时废铝回收商普遍快进快出，预期看好“金九”市场，捂货惜售，市场流通货源进一步减少。需求方面，目前仍处于消费淡季，铝型材企业开工率并未明显提升，下游型材厂订单不多，且再生铝棒价格优势不足，型材厂按需比价采购。

价格方面：安徽，湖北，江西市场普遍以点价结算为主，周五当天 B 棒（铁 0.3%-0.35%）当天价下浮 900-950 元/吨；山东、河北、河南市场多以周均价格结算，且价格趋同，B 棒（铁 0.3%-0.35%）不含税价格保持周均下浮 1000-1100 元/吨送到；华南广东市场报价多以不含税价格为主，周五 A 棒（铁 0.2%-0.25%）不含税价格灵通无票+300~400 元/吨，B 棒（铁 0.25%-0.35%）不含税价格灵通无票+200~300 元/吨。江西广东市场价差 50-100 元/吨，与上周基本一致；与铝水棒价差方面，河南、河北、山东地区再生铝棒价格超过铝水棒 100-200 元/吨，湖北、江西、安徽地区与铝水棒价差在 20-60 元/吨，价格优势较弱。

订单方面：分地区来看，河南地区上下游持观望态度，报价、接货意愿不强，同时河南周边地区价格相对偏低，对再生铝棒流向有一定影响，实际成交一般；山东地区下游厂商开工较少，市场需求平平，厂商反馈实际成交较为一般；江西、安徽、湖北地区下游生产逐渐稳定，备货需求尚可，当地厂商排单排产，但由于铝价持续弱势下跌，下游型材厂看跌逢低采购。且目前多数厂家面临高买低卖的局面，成本端高企，利润倒挂，再生铝棒开工率偏低，市场上可流通货源有限，本周市场实际成交并未明显好转。据 Mysteel 铝材团队调研，月产量在 10000 吨以上的大厂本周预定下周订单，排产 3-4

天；月产量在 4000-6000 吨的中小型厂排产期 2-3 天，厂内普遍滞有少量库存；月产量在 3000 吨以下的小厂视行情少量接单，部分企业留有少量库存观望。

总结与预测：今日沪铝主力合约收盘价格 18230 元/吨，跌 75 元/吨，跌幅 0.41%，较开盘价格有所回升，但整体来看，短期铝价维持弱势运行；需求端方面，虽然当前面临金九银十旺季，但需求仍维持偏弱局面，现货交投持续疲弱；原材料紧缺同时抑制部分终端需求，加之市场货源较少，市场供需较上周有所好转，但同样处于偏弱状态。预计下周铝价维持震荡走势，再生铝棒价格 B 棒（铁 0.25%-0.35%）含税送到价格参考值：18400-18800 元/吨，周均价+200~250；不含税价格参考值：17200-17600 元/吨，周均价下浮 1000-1100。

四、本周宏观要闻

央行：30 日将开展 50 亿元央行票据互换(CBS)操作 为提高银行永续债的市场流动性，支持银行发行永续债补充资本，2022 年 8 月 30 日（周二）中国人民银行将开展 2022 年第八期央行票据互换（CBS）操作。本期操作量为 50 亿元，期限 3 个月，面向公开市场业务一级交易商进行固定费率数量招标，费率为 0.10%，首期结算日为 2022 年 8 月 30 日，到期日为 2022 年 11 月 30 日（遇节假日顺延）。

1-7 月全国社会物流总额约 190 万亿元，同比增长 3.1% 8 月 30 日，中国物流与采购联合会公布今年 1-7 月物流运行数据。总的来看，当前经济恢复和保通保畅政策效果明显，物流运行保持恢复态势。1-7 月，全国社会物流总额约 190 万亿元，同比增长 3.1%。7 月份同比增长 3.3%，比 6 月回落 0.3 个百分点。

中国 8 月制造业 PMI 为 49.4，比上月上升 0.4 个百分点 8 月份，制造业采购经理指数 (PMI) 为 49.4%，低于临界点，比上月上升 0.4 个百分点，制造业景气水平有所回升。8 月份，非制造业商务活动指数为 52.6%，比上月下降 1.2 个百分点，仍位于扩张区间，非制造业连续三个月恢复性增长。8 月份，综合 PMI 产出指数为 51.7%，比上月下降 0.8 个百分点，仍高于临界点，表明我国企业生产经营总体延续恢复发展态势。

中国 8 月财新制造业 PMI 降至 49.5，重回收缩区间 8 月财新中国制造业采购经理指数 (PMI) 录得 49.5，较 7 月回落 0.9 个百分点，降至荣枯线以下，显示制造业在经历了两个月的扩张后重现收缩。

商务部：1-7 月我国服务进出口同比增长 20.7% 9 月 1 日，商务部新闻发言人束珏婷介绍，1-7 月，我国服务贸易继续保持平稳增长。服务进出口总额 33922.1 亿元，同比增长 20.7%；其中服务出口 16422.4 亿元，增长 22.8%；进口 17499.7 亿元，增长 18.9%。服务出口增幅大于进口 3.9 个百分点，带动服务贸易逆差下降 20.1%至 1077.3 亿元。7 月当月，我国服务进出口总额 4999 亿元，同比增长 15.7%。

前 8 个月地方债发行规模突破 6 万亿元，同比增长 24% 数据显示，今年前 8 个月地方债发行规模突破 6 万亿元，达到 60474 亿元，同比增长 24%。其中，新增地方债发行 40210 亿元，同比增长 62.4%。

内蒙古取消优惠电价政策 9 月 1 日，内蒙古自治区发展和改革委员会官网发布取消优惠电价政策的通知。

中国物流与采购联合会：8 月中国物流业景气指数为 46.3% 9 月 2 日，据中国物流与采购联合会消息，中国物流与采购联合会发布的 2022 年 8 月份中国物流业景气

指数为 46.3%，环比回落 2.3 个百分点。

俄罗斯前 7 个月工业生产同比增长 1% 据俄罗斯联邦统计局公布的数据，2022 年前 7 个月俄罗斯工业生产与去年同期相比增长 1%，7 月工业生产与 6 月相比增长 1.8%。

德国 8 月通胀率升至 7.9% 当地时间 8 月 30 日，德国联邦统计局发布的初步数据显示，德国 8 月通胀率升至 7.9%，较前一个月增长 0.3%，连续 6 个月突破 7%。

欧元区 8 月 CPI 初值同比增长 9.1%，续创历史新高 欧元区 8 月消费价格 (CPI) 同比初值为 9.1%，续创历史新高，预估为 9%，前值为 8.9%。

俄联邦国家统计局：上半年俄经济同比下降 0.4% 俄罗斯联邦国家统计局 8 月 31 日公布的初步统计数据显示，今年上半年俄罗斯国内生产总值比去年同期下降 0.4%。

美国 8 月 Markit 制造业 PMI 终值 51.5，欧元区持续收缩 当地时间 9 月 1 日，美国供应管理协会 (ISM) 公布数据显示，美国 8 月制造业采购经理人指数 (PMI) 为 52.8，与 7 月持平。美国 8 月 Markit 制造业 PMI 终值为 51.5，预期 51.3，前值 51.3。欧元区 8 月制造业 PMI 终值录得 49.6，为 2020 年 6 月以来新低，初值为 49.7。

美国上周首次申领失业金人数为 23.2 万人，好于预期 美国上周首次申领失业金人数为 23.2 万人，为 2022 年 6 月 25 日当周以来新低，预期为 24.8 万人，前值为 24.3 万人。

» 免责声明 DISCLAIMER

本研究报告仅供上海钢联电子商务股份有限公司及“Mysteel 铝棒”客户使用，Mysteel 铝棒研究团队不会因接收人收到本报告而视其为本公司的当然客户。

本研究报告由 Mysteel 铝棒研究团队制作，是基于研究团队认为可靠的且目前已公开的信息撰写，我们力求但不保证该信息的准确性和完整性，客户也不应该认为该信息是准确和完整的。同时，本团队不保证文中观点或陈述不会发生任何变更，在不同时期，本团队可发出与本报告所载资料、意见及推测不一致的报告。

Mysteel 铝棒研究团队会适时更新我们的研究，但可能会因某些规定而无法做到，在任何情况下，本报告中的信息或所表述的意见并不构成对任何人的投资建议，也没有考虑到个别客户特殊的投资目标、财务状况或需求。客户应考虑本报告中的任何意见或建议是否符合其特定状况，若有必要应寻求专家意见，本公司及雇员不对使用本报告而引致的任何直接或者间接损失负任何责任。

本报告所载的资料、工具、意见及推测只提供给客户作参考之用，并非作为或被视为出售或购买证券或其他投资标的的邀请或向人作出邀请。

本报告涉及期货、期权及其它衍生工具的交易，因其包括重大的市场风险，因此并不适合所有投资者。在任何情况下，本团队不对任何人因使用本报告中的任何内容所引致的任何损失负任何责任，投资者需自行承担风险。

本报告版权归 Mysteel 铝棒研究团队所有，未获得 Mysteel 铝棒研究团队事先书面授权，任何人不得对本报告进行任何形式的发布、复制或出版作任何用途，合法取得本报告的途径为本公司网站及本公司授权的渠道。

编辑指导：佟以来 021-26093898

研究团队：佟以来 赵仁山 卢子琦
秦绮 张观福生 张慧
陈琪琪

扫描关注：



APP



网页



公众号