



我的  
钢铁  
Mysteel.com

周报

# 铝棒周度报告

2022.7.1

第25期

总第181期

# Mysteel-铝棒团队

日期/地区	佛山市场	无锡市场	南昌市场
2022/6/27	19820-20020	19640-19840	19890-19990
2022/6/28	19800-20000	19710-19910	19960-20060
2022/6/29	19880-20080	19770-19970	19970-20070
2022/6/30	19720-19950	19630-19830	19830-19930
2022/7/1	19580-19780	19460-19660	19710-19810

备注：现款含税仓库自提价格，不含出库费

来源：Mysteel 铝棒价格

单位：元/吨

## Mysteel 评述&一周要闻

### 本周重点要闻：

**1、中国 6 月制造业 PMI 为 50.2%，比上月上升 0.6 个百分点** 6 月份，制造业采购经理指数（PMI）为 50.2%，比上月上升 0.6 个百分点，重回临界点以上，制造业恢复性扩张。6 月份，非制造业商务活动指数为 54.7%，比上月上升 6.9 个百分点，重返扩张区间，非制造业景气水平连续两个月明显回升。6 月份，综合 PMI 产出指数为 54.1%，比上月上升 5.7 个百分点，表明我国企业生产经营总体呈现恢复性扩张。

**2、6 月财新中国制造业 PMI 回升至 51.7，为 2021 年 6 月以来最高** 6 月财新中国制造业采购经理指数（PMI）录得 51.7，高于 5 月 3.6 个百分点，结束了此前三个月的收缩趋势，重回扩张区间，并且为 2021 年 6 月以来最高。

**3、美国第一季度 GDP 按年率萎缩 1.6%** 6 月 29 日，美国商务部公布的经修正后的数据显示，今年第一季度美国国内生产总值按年率萎缩 1.6%，与之前估计的萎缩 1.5%相比，向下修正了 0.1 个百分点。

# 目 录

## CONTENT

一、价格走势分析.....	1
1、佛山地区.....	2
2、无锡地区.....	3
3、南昌地区.....	5
二、库存变量分析.....	6
三、再生铝棒市场分析.....	8
四、本周宏观要闻.....	10

# 一、价格走势分析

本周中国原铝价格呈现先上后下走势，前半周消费地铝锭基价跟盘呈现逐步上行节奏，至周中现货价临近至 19400 元/吨关口，而随后铝价开启下调模式，行至周五，现货价已跌落至万九价位，与此同时，期货主力合约已跌破 19000 元/吨的价格。本周中国 6063 铝棒加工费整体趋弱运行，且交易时段依旧不乏持续下调的情形，而至周末前夕，下行行情暂缓，具体情况，截至本周五，据 Mysteel 对于中国各主流地区 6063 铝棒加工费调研如下：佛山 560-760 元/吨；无锡 400-600 元/吨；包头 150-250 元/吨；巩义 400-500 元/吨；临沂 360-460 元/吨；南昌 650-750 元/吨；兰州 180-230 元/吨，成都 400-500 元/吨；宣城 450-500 元/吨。

中国主流地区 6063 铝棒加工费明细（规格：φ90-φ178 单位：元/吨）

	佛山	无锡	巩义	包头	临沂	南昌
2022/6/27	650-850	450-650	450-550	200-300	360-460	700-800
2022/6/28	550-750	450-650	450-550	200-300	360-460	700-800
2022/6/29	530-730	400-600	400-500	100-200	360-460	600-700
2022/6/30	500-730	400-600	400-500	100-200	360-460	600-700
2022/7/1	560-760	400-600	400-500	150-250	360-460	650-750

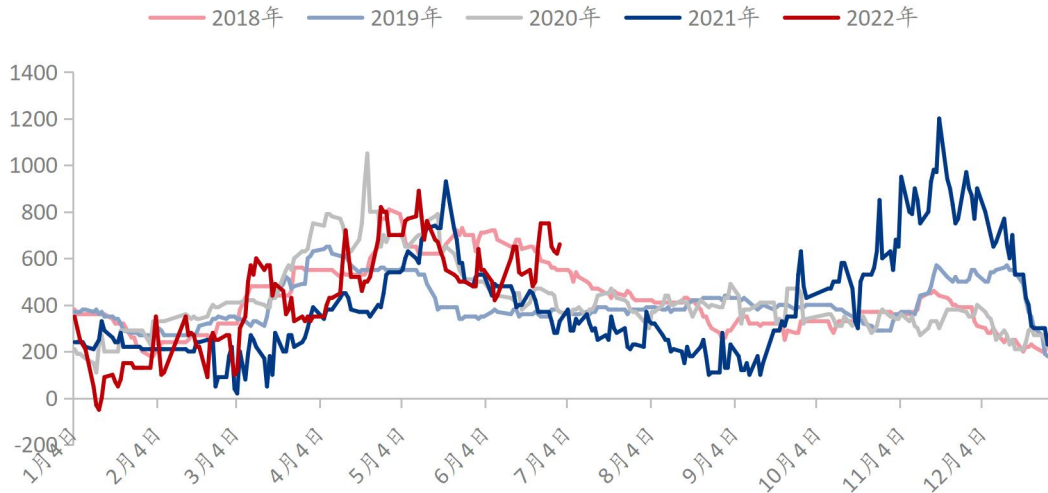
数据来源：Mysteel

通过上表的数据统计，我们可以看到，本周消费地 6063 铝棒加工费弱势运行，且部分时段相对偏低价位陆续呈现。

关于各地区的调整变动及市场动态情况，可参考以下分析：

# 1、佛山地区

(2018-2022年) 佛山市场铝棒加工费均值 (元/吨)



数据来源: Mysteel

佛山市场: 本周当地加工费整体有所下移, 本周五市场报价主流均值对比周初下调 90 元/吨。周度环比方面, 本周周度平均报价相较于上周环比上涨 12.97%; 年度同比方面, 本周周度平均报价对比去年同期同比上涨 106.88%。

规格价差方面, 据了解, 本周当地大小棒价差依旧处于百元每吨及以上的价差, 其中例如部分品牌 150/152/178 此类规格报价相较于 90/100 的规格价差高值仍可达 150+ 的幅度。通过 Mysteel 数据统计, 当前直径 90MM 规格货源主流报价运行于 700-760 元/吨, 直径 100MM 规格货源主流报价运行 680-740 元/吨, 直径 120/152/178MM 规格货源主流报价运行于 560-650 元/吨。

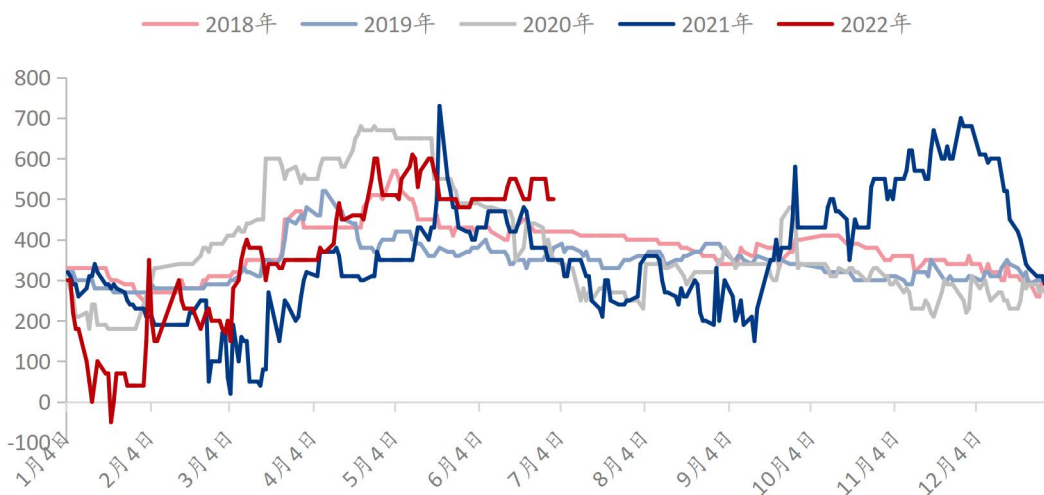
总结与预测: 本周佛山市场 6063 铝棒加工费呈现偏弱态势运行, 周度初始, 加工费尚能维持于七八百元的价格, 且些许相对偏高值更是可临近 9 字头价位, 但接下来铝价逐步上移, 加之交易表现乏力, 加工费承压加剧, 持货商报价陆续下调, 周度期间, 市面已有 4 字头价位的反馈, 而在本周五, 由于铝价的再度下探, 加工费下行步伐暂缓,

且企业报价略有上调，8 字头价位也渐有显现。成交情况，本周当地铝棒现货交易整体表现欠佳，供给端货源充裕，需求端订单不足，日常交投进程呈现乏力不畅之感，此外正值月末，企业存有清账，回款，结算等情形，工作重心转移，交易氛围随之冷清及平淡，不断下行的加工费也未能有太多改善效果，直到周五，进入新一个月时段，此时铝价再度下移，价格来至本周低位，交易也随之稍有提升。

短期来看，2022 年半年度已然结束，今日也正式开启了下半年的征程，然而对于七八月份的消费预期，市场整体表现偏悲观，传统淡季的效应或许更加会体现的明显，此外铝价的起伏波动依然使得众人看待走向存疑，从而本就谨慎的采买态度或也将继续升温，加工费难有上行动能的支撑。预计下周佛山市场 6063 铝棒加工费主流报价运行区间在 500-700 元/吨。

## 2、无锡地区

(2018-2022 年) 无锡市场铝棒加工费均值 (元/吨)



数据来源: Mysteel

无锡市场，本周当地加工费趋稳盘整，本周五市场主流报价均值对比周初下调 50 元/吨。周度环比方面，本周周度平均报价相较于上周环比基本持平；年度同比方面，

本周周度平均报价对比去年同期同比上涨 46.07%。

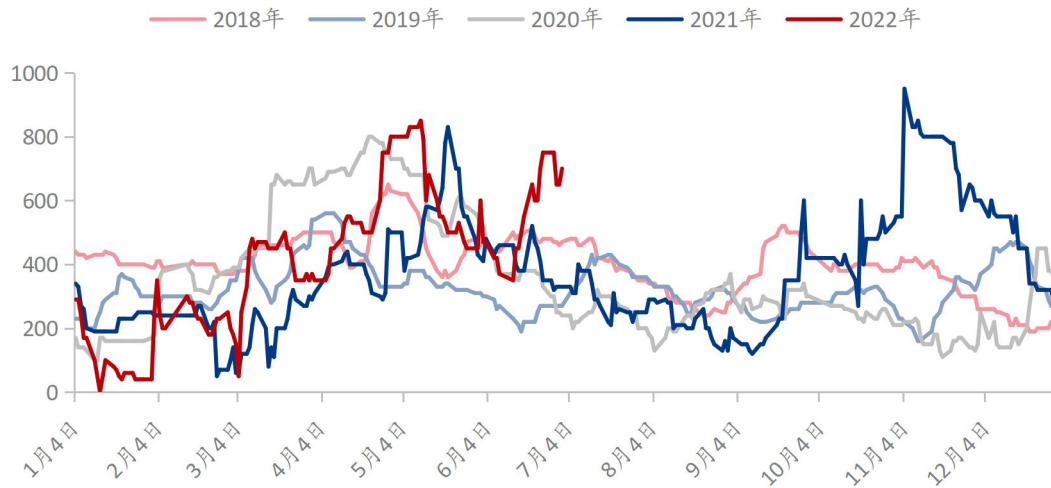
规格价差方面，本周当地大小棒价差仍呈现明显的幅度，其中例如 90 规格铝棒近期始终处于货源短缺的情形，从而此类货源报价往往对比例如 120/127/178 等货源要高出 150+的价位。据 Mysteel 数据统计，当前直径 90 规格货源主流报价在 550-600 元/吨，直径 120/127/152/178MM 规格货源主流报价在 400-500 元/吨。

总结与预测：本周无锡市场 6063 铝棒加工费大体趋稳运行，周度期间铝价的起伏波动对于加工费的调整力度影响有限，虽然在铝价上行之时，当地也存有零星 3 字头价位的反馈，但主流价格相对求稳，此外在周度后程，加工费的调价对应当前的格局来看也仅仅是小幅变动，不过在周五，考虑新月度的开启及铝价的下移，些许持货商还是存有一定的挺价上移的心态。成交情况，本周当地铝棒现货交易整体表现一般，日度交易时段，市面鲜有亮眼情形，日常的交易进程也略显坎坷，持货商报价后的反馈较为有限，下游秉持刚需低价少采的原则，部分时段更多的停留在了询价阶段，同时实质的走量也更多的围绕于相对偏低价位的货源。

短期来看，当前的无锡市场存有不温不火之感，买卖双方的心态都表露出一种略显疲态之感，持货商日常报价后，下游驻足观望的情形相对浓重，自身订单的缺失导致对于原料采购的意愿有限，与此同时，各方比价竞价的操作也促使了部分低价货源的滋生，从而对于主流价位货源的成交形成了冲击，眼下当地除些许紧俏规格外，整体货量充裕，与此同时，汽运直发货源也有一定占比，此外近日无锡再度报出新增本土疫情病例，不过现阶段据悉对于发运，入场等并未有太多影响，后续还需关注进程。预计下周无锡市场 6063 铝棒加工费主流报价运行区间在 400-600 元/吨。

### 3、南昌地区

(2018-2022年) 南昌市场铝棒加工费均值 (元/吨)



数据来源: Mysteel

南昌市场, 本周当地铝棒加工费区间震荡运行, 本周五市场主流报价均值对比周初下调 50 元/吨。周度环比方面, 本周周度平均报价相较于上周环比上涨 6.06%; 年度同比方面, 本周周度平均报价对比去年同期同比上涨 113.41%。

规格价差方面, 本周当地大小棒价差大体仍有百八十元的差异。据 Mysteel 了解, 目前直径 90MM 货源主流报价集中在 720-760 元/吨, 直径 100/120/152/178MM 货源主流报价集中在 630-670 元/吨。

总结与预测: 本周南昌市场 6063 铝棒加工费盘整运行, 周度期间, 虽然当地同样存有需求不足的反馈, 但结合眼下货源相对低库存的情形下, 持货商尚存一定的稳价意愿, 同时在铝价起伏波动之时, 加工费也仅小幅调整, 不过据悉, 部分汽运直发的货源报价相对来说要略显偏低些。成交情况, 本周当地铝棒现货交易表现平平, 加工费的维稳盘整走势更多的归结于货源量及企业心态, 而实质消费并未有太多支撑, 日常的交易氛围多少也有些许的平淡, 持货商报价后同样存有出货欠佳, 进程偏慢的反馈。



短期来看，当地货源低库存的情形仍在持续，但汽运模式也陆续一直有发运，需求端同样面临欠缺格局，加工费的相对维稳更多的源自于前文提及的低社库现象，而后续或许此类支撑也将越发淡薄，整体大格局的疲态及预期感官不佳，促使市场难有坚挺之态。预计下周南昌市场 6063 铝棒加工费主流报价运行区间在 600-750 元/吨。

## 二、库存变量分析

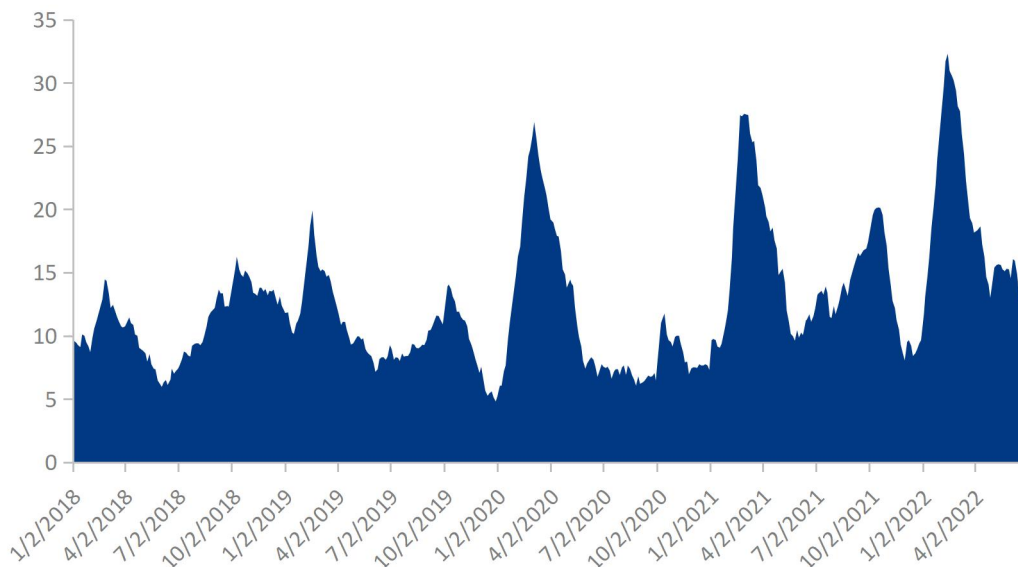
中国八地 6063 铝棒社会库存 (单位: 万吨)

	佛山	无锡	南昌	常州	湖州	成都	巩义	洛阳	合计
2022/6/23	6	1.65	0.4	1.1	2.55	0.45	0.2	0.35	12.7
2022/6/30	5.1	2.1	0.3	1.05	2.7	0.4	0.1	0.3	12.05
变化量	-0.9	+0.45	-0.1	-0.05	+0.15	-0.05	-0.1	-0.05	-0.65

数据来源: Mysteel

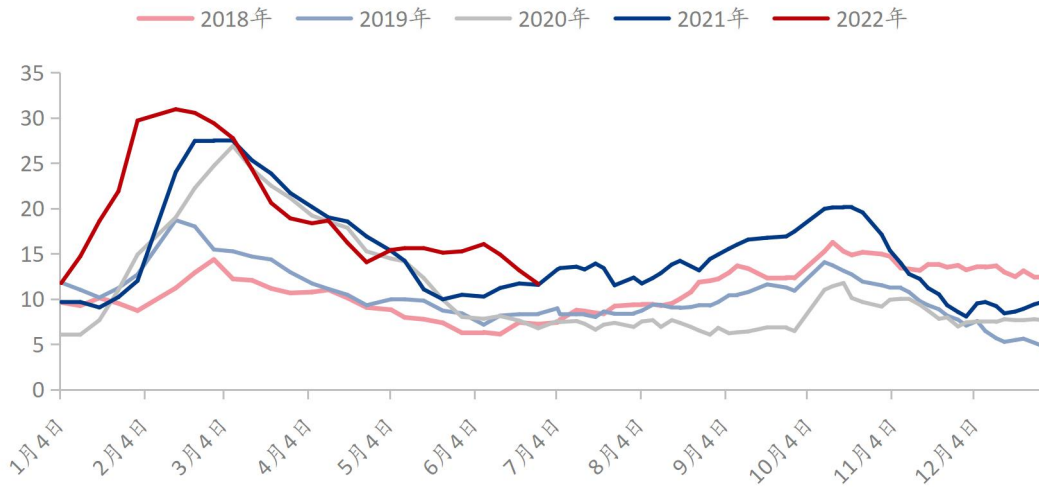
库存方面，截至本周四，Mysteel 铝棒团队对于中国八地铝棒社会仓库现货显性库存总量统计为 12.05 万吨，对比上期同时段数据仍呈现减量态势。

(2018-2022年) 中国八地铝棒社库总量 (万吨)



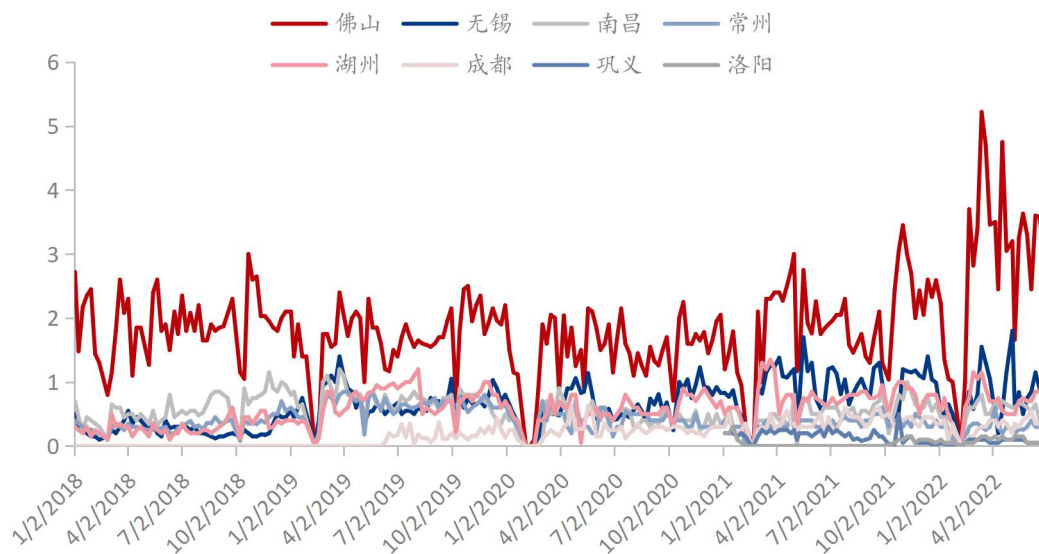
数据来源: Mysteel

(2018-2022年) 中国八地铝棒社库总量 (万吨)



数据来源: Mysteel

(2018-2022年) 中国八地铝棒社会仓库出库量 (万吨)



数据来源: Mysteel

据 Mysteel 铝棒团队统计: 2022/6/20-2022/6/26 时段, 中国八地铝棒社库出库总量为 6.56 万吨, 相较于上期数值增加 0.08 万吨, 其中佛山地区存有减量, 南昌地区大体持平, 而其他地区皆存有不同幅度的增量。

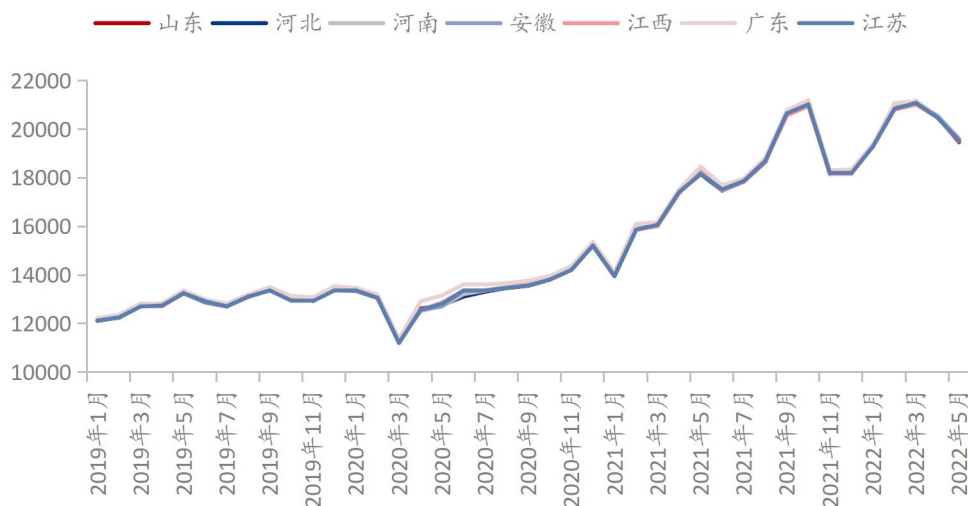
总结与预测: 本周中国八地铝棒社库总量再度有所减少, 不过值得注意的是, 当前华东地区的社库量有所增加, 近期当地区域集中到货, 而其他地区整体延续前期节奏,

到货入库量化偏少，汽运直发占比较大。预计下周中国八地铝棒社库总量减量势头或进一步放缓。

### 三、再生铝棒市场分析

截至本周五，再生铝棒主要废铝原料之一型材白料旧料价格维持在 15550-16400 元/吨，较上周五下跌 300-350 元/吨。中国主流地区 A 棒（铁 0.2%-0.25%）再生铝棒含税价格维系在 19600-19750 元/吨，不含税维系在 18300-18400 元/吨；B 棒（铁 0.25%-0.35%）再生铝棒含税价格整体维系在 19500-19600 元/吨，不含税维系在 18150-18200 元/吨；C 棒（铁 0.35%-0.55%）再生铝棒含税价格维系在 19250-19350 元/吨，不含税维系在 18000-18100 元/吨（以上为送到价格）。再生铝棒含税价格较上周五整体下降 100-150 元/吨，不含税价格较上周五整体下降 100-150 元/吨。

（2019-2022年）中国再生铝棒价格走势（元/吨）



数据来源：Mysteel

市场方面：目前终端消费行业中来自地产的需求是显而易见的下降的，建材行业并不景气，再生铝棒市场悲观情绪浓重，普遍看跌。本周铝呈震荡走弱趋势，废铝原料货场捂货惜售，原料供应持续紧张，废铝价格仍在高位；然再生铝棒本周价格偏弱，且

下游型材厂目前悲观情绪较浓,大部分对铝价持不看好心态。在低利润高风险的状态下,部分中小型再生铝棒企业选择停产观望。就下游企业而言,今年建筑型材订单情况不如工业型材,同比环比方面均呈现下浮跌势,铝棒库存留有余量,部分厂家选择停产清库以控制成本,本周下游采购意愿普遍不强。价格方面,B棒含税价格与铝水棒价差拉至100-200元/吨,但因下游需求偏弱,成交难改颓势;截止周五,B棒不含税价格向铝水棒价格靠拢,替代优势再次弱化,下周再生铝棒市场供需双弱局势或将持续。

区域价格:安徽,湖北,江西市场以点价结算为主,周五当天江西市场B棒(铁0.3%-0.35%)当天价下浮900~950元/吨,湖北、安徽市场B棒(铁0.3%-0.35%)当天价下浮850~900元/吨,与江西市场价差在50元/吨左右;山东,河北、河南市场多以周均价格结算,河北河南价格趋同,B棒(铁0.3%-0.35%)价格保持周均下浮1000元/吨左右,山东B棒(铁0.3%-0.35%)价格保持周均下浮1050元/吨左右,山东河北价差50元/吨左右;华南广东市场报价多以不含税价格为主,周五A棒(铁0.2%-0.25%)不含税价格灵通无票+450-500元/吨左右,B棒(铁0.25%-0.35%)不含税价格灵通无票+250元/吨左右,华南地区与华东、华中地区价差在50~100元/吨,价差逐渐缩窄。

订单方面:与上周相比,本周现货成交有转弱趋势。上游棒厂利润缩窄,厂内铝棒库存留有余量,部分厂家厂内选择减产停产止损,优先出库存铝棒;下游除光伏等工业型材需求尚可,建筑型材订单较为一般,市场消费动力支持不足,基本按需比价采购,市场供需双弱。据Mysteel铝材团队调研,月产量在10000吨以上的大厂本周预定下周订单,排产4-6天;月产量在4000-6000吨的中小型厂排产期1-2天,厂内普遍滞有少量库存;月产量在3000吨以下的小厂减产停产严重,视行情接单。

总结与预测：市场悲观情绪浓重，短期铝价或将弱势运行。在目前铝价持续低位震荡的趋势下，废铝原料更为紧张，棒厂企业利润收窄，下游观望采购，再生铝棒市场供需双弱局势将继续延续。下周再生铝棒价格 B 棒（铁 0.25%-0.35%）含税送到价格参考值：19000-19700 元/吨，周均价+300~400；不含税价格参考值：17700-18500 元/吨，周均价下浮 900-1000 元/吨。

## 四、本周宏观要闻

**中国 1-5 月规模以上工业企业利润同比增长 1%** 1—5 月份，全国规模以上工业企业实现利润总额 34410.0 亿元，同比增长 1.0%。

**今年前五个月全国社会物流总额超 128 万亿元，同比增长 3.0%** 6 月 28 日，中国物流与采购联合会公布，1-5 月份，全国社会物流总额 128.8 万亿元，同比增长 3.0%；当月增速止跌回升，由上月下降 3.0% 转为增长 0.5%。

**1-5 月国有企业利润总额 16310.7 亿元，同比下降 6.5%** 1-5 月，全国国有及国有控股企业(以下称国有企业)，营业总收入同比保持增长，但受去年同期基数较高及疫情因素影响，利润总额仍同比下降。

**央行：将开展 2022 年第六期 CBS 操作，操作量为 50 亿元** 为提高银行永续债的市场流动性，支持银行发行永续债补充资本，2022 年 6 月 29 日（周三）中国人民银行将开展 2022 年第六期央行票据互换（CBS）操作。本期操作量为 50 亿元，期限 3 个月。

**中国 6 月制造业 PMI 为 50.2%，比上月上升 0.6 个百分点** 6 月份，制造业采购经理指数（PMI）为 50.2%，比上月上升 0.6 个百分点，重回临界点以上，制造业恢

复性扩张。6月份，非制造业商务活动指数为54.7%，比上月上升6.9个百分点，重返扩张区间，非制造业景气水平连续两个月明显回升。6月份，综合PMI产出指数为54.1%，比上月上升5.7个百分点，表明我国企业生产经营总体呈现恢复性扩张。

**财政部：1-5月全国发行新增债券24445亿元** 6月30日，据财政部披露数据显示，2022年1-5月，全国发行新增债券24445亿元，其中一般债券4106亿元、专项债券20339亿元。

**外汇局：5月我国国际货物和服务贸易进出口规模37570亿元，同比增长14%** 6月30日，外汇局数据显示，2022年5月，我国国际货物和服务贸易进出口规模37570亿元，同比增长14%。其中，货物贸易出口18662亿元，进口14640亿元，顺差4022亿元；服务贸易出口1880亿元，进口2388亿元，逆差508亿元。

**6月财新中国制造业PMI回升至51.7，为2021年6月以来最高** 6月财新中国制造业采购经理指数（PMI）录得51.7，高于5月3.6个百分点，结束了此前三个月的收缩趋势，重回扩张区间，并且为2021年6月以来最高。

**美国5月份商品贸易逆差收窄至今年最低水平，出口升至纪录高位** 美国5月份商品贸易逆差收窄至今年以来最低水平，出口升至纪录高位。美国商务部6月28日公布的数据显示，5月份贸易逆差收窄2.2%至1043亿美元。

**欧元区6月经济景气指数为104，创去年3月以来新低** 欧元区6月经济景气指数为104，创去年3月以来新低，预期103，前值105。欧元区6月工业景气指数为7.4，预期4.6，前值6.3。

**美国第一季度GDP按年率萎缩1.6%** 6月29日，美国商务部公布的经修正后的数据显示，今年第一季度美国国内生产总值按年率萎缩1.6%，与之前估计的萎缩

1.5%相比，向下修正了 0.1 个百分点。

**美国 PCE 价格指数同比涨幅接近 40 年峰值** 美国商务部 30 日公布的数据显示，5 月美国个人消费支出（PCE）价格指数环比上涨 0.6%，高于 4 月涨幅；同比涨幅达到 6.3%，与 4 月持平，但接近 40 年峰值，显示在美联储激进加息的大背景下，美国高通胀困境仍未明显改善。

**美国首次申请失业救济人数维持在 5 个月高位** 美国劳工部 30 日公布的数据显示，截至 6 月 25 日一周，美国首次申请失业救济人数环比下降 2000 至 23.1 万。同时，波动较小的首次申请失业救济人数四周移动平均值增加 7250 至 23.175 万。

**德国 6 月失业率急剧上升** 德国的失业率在 6 月急剧上升。德国联邦劳工局（Bundesagentur für Arbeit）30 日发布的数据显示，6 月失业人数较上月增加了 10.3 万人，达到 236.3 万。经季节调整后，德国 6 月失业人数环比增加 13.3 万，约为 241.7 万。6 月失业率环比攀升 0.3 个百分点至 5.2%。

## » 免责声明 DISCLAIMER

本研究报告仅供上海钢联电子商务股份有限公司及“Mysteel 铝棒”客户使用，Mysteel 铝棒研究团队不会因接收人收到本报告而视其为本公司的当然客户。

本研究报告由 Mysteel 铝棒研究团队制作，是基于研究团队认为可靠的且目前已公开的信息撰写，我们力求但不保证该信息的准确性和完整性，客户也不应该认为该信息是准确和完整的。同时，本团队不保证文中观点或陈述不会发生任何变更，在不同时期，本团队可发出与本报告所载资料、意见及推测不一致的报告。

Mysteel 铝棒研究团队会适时更新我们的研究，但可能会因某些规定而无法做到，在任何情况下，本报告中的信息或所表述的意见并不构成对任何人的投资建议，也没有考虑到个别客户特殊的投资目标、财务状况或需求。客户应考虑本报告中的任何意见或建议是否符合其特定状况，若有必要应寻求专家意见，本公司及雇员不对使用本报告而引致的任何直接或者间接损失负任何责任。

本报告所载的资料、工具、意见及推测只提供给客户作参考之用，并非作为或被视为出售或购买证券或其他投资标的的邀请或向人作出邀请。

本报告涉及期货、期权及其它衍生工具的交易，因其包括重大的市场风险，因此并不适合所有投资者。在任何情况下，本团队不对任何人因使用本报告中的任何内容所引致的任何损失负任何责任，投资者需自行承担风险。

本报告版权归 Mysteel 铝棒研究团队所有，未获得 Mysteel 铝棒研究团队事先书面授权，任何人不得对本报告进行任何形式的发布、复制或出版作任何用途，合法取得本报告的途径为本公司网站及本公司授权的渠道。

编辑指导：佟以来 021-26093898

研究团队：佟以来 赵仁山 卢子琦  
吕建荣 秦绮 张观福生  
张慧 詹银芳

扫描关注：



APP



网页



公众号