



我的
钢铁
Mysteel.com

周报

铝棒周度报告

2022.6.10

第 22 期

总第 178 期

Mysteel-铝棒团队

日期/地区	佛山市场	无锡市场	南昌市场
2022/6/6	21200-21400	21240-21440	21190-21340
2022/6/7	21080-21330	21230-21430	21180-21330
2022/6/8	21030-21250	21200-21400	21100-21250
2022/6/9	21010-21210	21160-21360	21060-21210
2022/6/10	20850-21050	20900-21100	20780-20930

备注：现款含税仓库自提价格，不含出库费

来源：Mysteel 铝棒价格

单位：元/吨

Mysteel 评述&一周要闻

本周重点要闻：

1、中国 5 月 CPI 同比上涨 2.1%，环比下降 0.2% 2022 年 5 月份，全国居民消费价格同比上涨 2.1%，为 2021 年 12 月以来新高，与 4 月涨幅持平。1—5 月平均，全国居民消费价格比上年同期上涨 1.5%。5 月份，全国居民消费价格环比下降 0.2%。

2、中国 5 月 PPI 同比上涨 6.4%，环比上涨 0.1% 2022 年 5 月份，全国工业生产者出厂价格同比上涨 6.4%，环比上涨 0.1%；工业生产者购进价格同比上涨 9.1%，环比上涨 0.5%。1—5 月平均，工业生产者出厂价格比去年同期上涨 8.1%，工业生产者购进价格上涨 10.8%。

3、欧洲央行计划在 7 月加息 25 个基点，预计 9 月将再次加息 欧洲央行计划 7 月加息 25 个基点，预计将在 9 月再次加息；决定自 2022 年 7 月 1 日起资产购买计划的净资产购买；预计 2022 年 GDP 增长率为 2.8%，2023 年为 2.1%，2024 年为 2.1%；预计 2022 年通胀率为 6.8%，2023 年将降至 3.5%，2024 年降至 2.1%。

目 录

CONTENT

目录

一、价格走势分析.....	1
1、佛山地区.....	2
2、无锡地区.....	3
3、南昌地区.....	4
二、库存变量分析.....	6
三、再生铝棒市场分析.....	8
四、本周宏观要闻.....	10

一、价格走势分析

本周中国原铝价格呈现震荡行情，其中周度大半时段，维持区间波动，而行至周五，铝价跟盘呈现较为明显的下跌节奏，消费地铝锭基价回落至 20400-20500 元/吨的价格。本周 6063 铝棒加工费整体趋弱运行，周度期间，部分低值逐步下移，具体情况，截止本周五，据 Mysteel 对于中国各主流地区 6063 铝棒加工费调研如下：佛山 450-650 元/吨；无锡 400-600 元/吨；包头 150-250 元/吨；巩义 330-430 元/吨；临沂 450-550 元/吨；南昌 280-430 元/吨；兰州 200-250 元/吨，成都 400-500 元/吨；宣城 450-500 元/吨。

中国主流地区 6063 铝棒加工费明细（规格：φ90-φ178 单位：元/吨）

	佛山	无锡	巩义	包头	临沂	南昌
2022/6/6	400-600	400-600	350-450	100-200	500-600	350-500
2022/6/7	300-550	400-600	350-450	100-200	500-600	350-500
2022/6/8	330-550	400-600	350-450	100-200	500-600	300-450
2022/6/9	350-550	380-580	350-450	100-200	480-580	280-430
2022/6/10	450-650	400-600	330-430	150-250	450-550	280-430

数据来源：Mysteel

通过上表的数据统计，我们可以看到，本周国内消费地 6063 铝棒加工费整体处于相对弱势运行，低位有所下探。

关于各地区的调整变动及市场动态情况，可参考以下分析：

1、佛山地区

(2018-2022年) 佛山市场铝棒加工费均值 (元/吨)



数据来源: Mysteel

佛山市场：本周当地加工费弱势下调，本周五市场报价主流均值对比周初上调 50 元/吨。周度环比方面，本周周度平均报价相较于上周环比下跌 12.19%；年度同比方面，本周周度平均报价对比去年同期同比上涨 0.85%。

规格价差方面，据了解，本周当地市场大小棒价差依旧存有百元每吨左右的价差，此外，些许品牌此类差额可达 150 左右价位。通过 Mysteel 数据统计，当前直径 90MM 规格货源主流报价运行于 580-650 元/吨，直径 100MM 规格货源主流报价运行 580-650 元/吨，直径 120/152/178MM 规格货源主流报价运行于 450-530 元/吨。

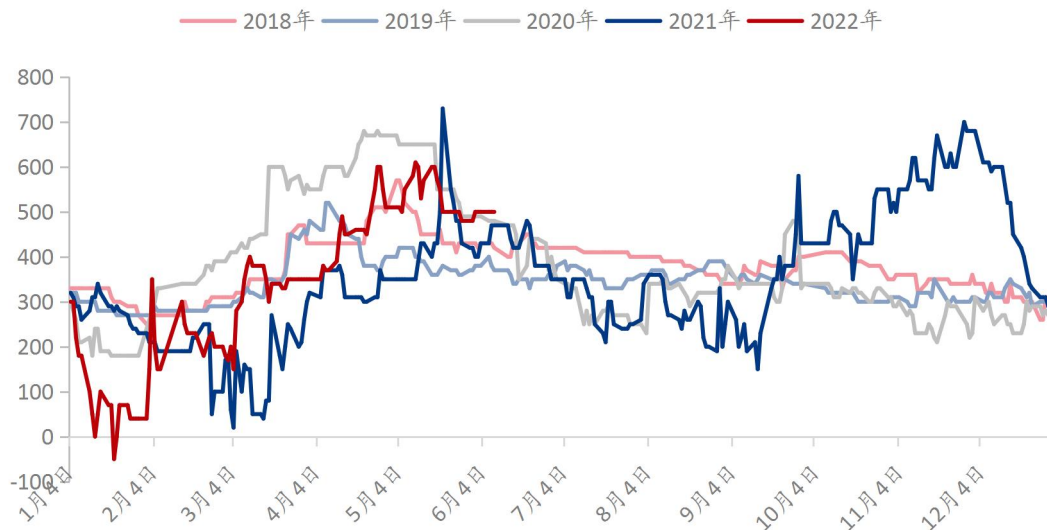
总结与预测：本周佛山市场 6063 铝棒加工费承压下行，仅行至周五时段，受铝锭基价相对明显的下探行情下，加工费存有些许的上调，周度期间，当地相对低值报价一度回落至 300 元/吨左右的价位，其中在个别时段，市面更是呈现了 200 出头的价格反馈，与此同时，日常交易途中，持货商的调价方向更多的处于下行节奏，只是在周度后半程此类操作才略有放缓的情形，众多企业更多的维持了当日初始报价进行外销，阶段

性的调价频率下降。成交情况，本周当地铝棒现货交易整体表现欠佳，其中在前半周，实质走量属实寥寥有限，企业反馈集中于出货乏力，需求弱，氛围淡，途中的下调操作也并未有太多的提升之感，相反，下游采买意愿显露淡薄，且部分时段的询价都偏少，直至临近周末前夕，市场的运行稍有改善，但整体却依旧难以摆脱低沉之态。

短期来看，现阶段市场交易氛围相对凝重，受仓储时间影响发酵，买卖双方皆存谨慎态势，同时贸易商之间的流通也有所减少，当地铝锭的大贴水行情也直观的反应出当前疲态之景，而铝棒同样也存有一定连带影响，加之需求端的支撑不足，及铝价的波动，都使得加工费及交易前行动能受阻。预计下周佛山市场 6063 铝棒加工费主流报价运行区间在 400-600 元/吨。

2、无锡地区

(2018-2022年) 无锡市场铝棒加工费均值 (元/吨)



数据来源: Mysteel

无锡市场,本周当地加工费盘整运行,本周五市场主流报价均值对比周初大体持平。

周度环比方面,本周周度平均报价相较于上周环比上涨 1.22%;年度同比方面,本周周

度平均报价对比去年同期同比上涨 8.77%。

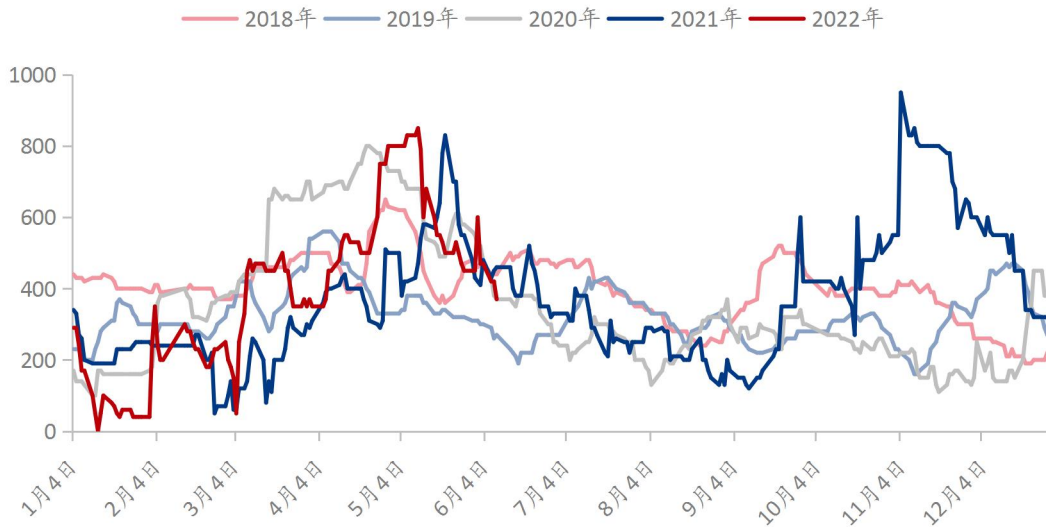
规格价差方面，本周无锡市场大小棒价差依旧相差较大，其中 90 规格货源短缺明显，此类报价也随之甚高些许，此外现阶段部分大棒规格也出现紧俏的迹象，从而报价也略有差异。据 Mysteel 数据统计，当前直径 90 规格货源主流报价在 580-630 元/吨，直径 120/127/152/178MM 规格货源主流报价在 400-480 元/吨。

总结与预测：本周无锡市场 6063 铝棒加工费窄幅整理，其中小棒货源仍存短缺情形，此类报价也偏高，大棒报价也存有些许的差异，周度期间，铝价的波动对于当地加工费的运行并未产生太多的影响，持货商报价相对维稳，只不过行至周五，在铝价呈现较为明显的下跌行情之时，些许企业存有小幅上调的情形，但占比有限。成交情况，本周当地铝棒现货交易整体表现平平，眼下市场格局欠佳，除去零星持货商阶段性存有出货还算尚可的反馈外，大部分时段，众多企业更多的表露出交投不畅，需求淡薄，实质走量有限。

短期来看，现阶段无锡市场的氛围平淡，买卖双方皆存有一定的疲惫之感，持货商出货承压，下游企业订单不足，弱化的局势使得整体节奏感显露缓慢，从而铝棒加工费也难有太多上行的支撑。预计下周无锡市场 6063 铝棒加工费主流报价运行区间在 400-600 元/吨。

3、南昌地区

(2018-2022年) 南昌市场铝棒加工费均值 (元/吨)



数据来源: Mysteel

南昌市场,本周当地铝棒加工费震荡下调,本周五市场主流报价均值对比周初下调70元/吨。周度环比方面,本周周度平均报价相较于上周环比下跌22.44%;年度同比方面,本周周度平均报价对比去年同期同比下跌13.18%。

规格价差方面,本周当地大小棒价差暂无明显调整,大体仍处于百元每吨的差额。据Mysteel了解,目前直径90MM货源主流报价集中在390-430元/吨,直径100/120/152/178MM货源主流报价集中在280-330元/吨。

总结与预测:本周南昌市场6063铝棒加工费呈现下行变动,周度期间,持货商报价逐步下移,低值也随之下探,现阶段市面2字打头价位已然显现,至本周五,铝锭基价大幅下跌,交易初始,些许持货商存有上移加工费的意愿,但奈何一方面市场存有相对低价,同时出货节奏不佳,致使实际价格难有作为,整体位于偏低位徘徊。成交情况,本周当地铝棒现货交易整体表现欠佳,前半周铝价震荡运行,南昌加工费渐有下移,交投进程缺失动能,而至后半周,成交乏力之感越发加剧,市场众人心态也随之大幅降温。

短期来看,当前当地需求端表现欠佳,加工企业开工率整体不高,同时存有部分企

业出现了阶段性的关停情形，而从供给端来看，眼下货源相对充裕，这使得下游采买意愿不高，且不断比价的节奏下，仅秉持随用随买，低价少量的原则。预计下周南昌市场6063铝棒加工费主流报价运行区间在300-450元/吨。

二、库存变量分析

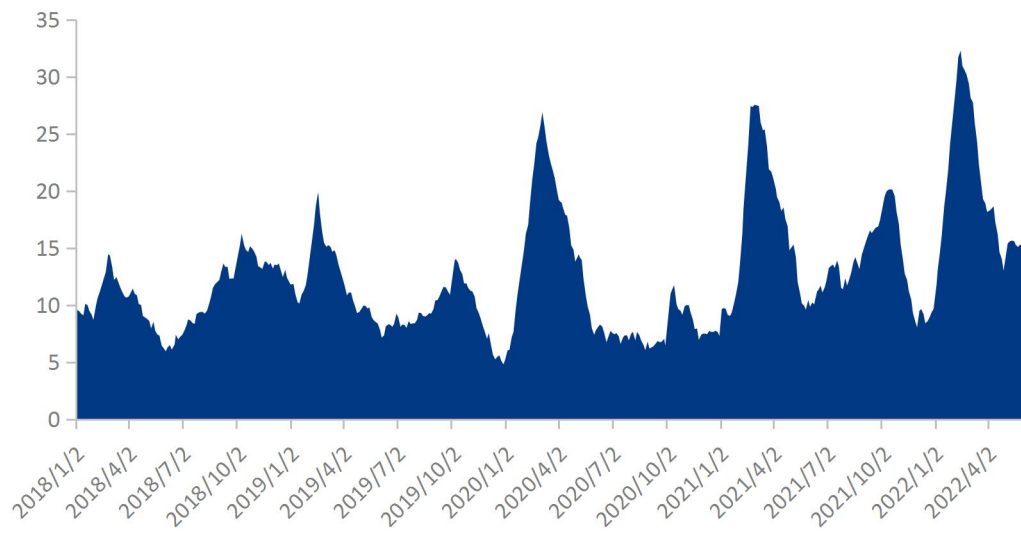
中国八地6063铝棒社会库存（单位：万吨）

	佛山	无锡	南昌	常州	湖州	成都	巩义	洛阳	合计
2022/6/2	7.55	1.65	0.7	1.5	2	0.55	0.25	0.35	14.55
2022/6/9	8.15	1.75	0.85	1.4	2.65	0.55	0.2	0.4	15.95
变化量	+0.6	+0.1	+0.15	-0.1	+0.65	-	-0.05	+0.05	+1.4

数据来源：Mysteel

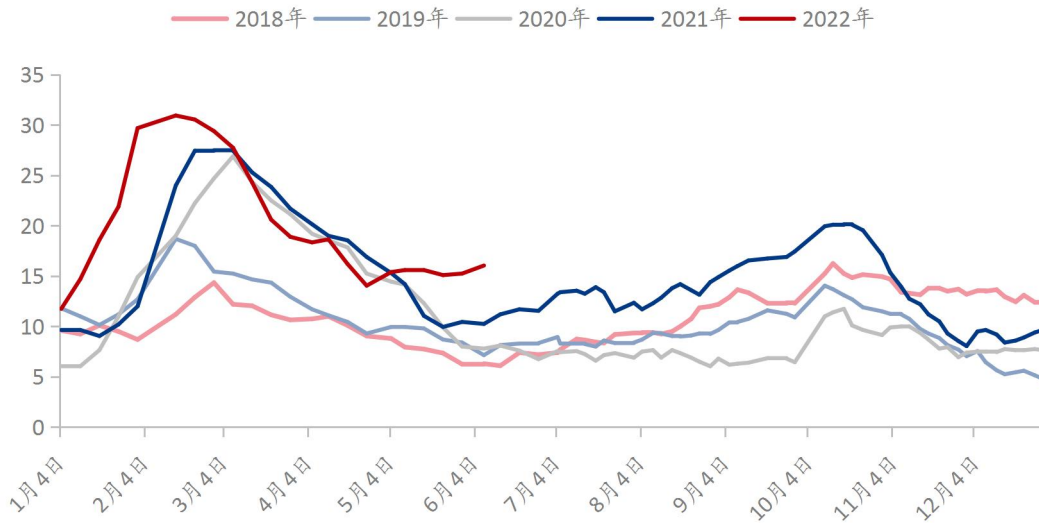
库存方面，截至本周四，Mysteel铝棒团队对于中国八地铝棒社会仓库现货显性库存总量统计为15.95万吨，对比上期同时段数据增量超1万吨。

（2018-2022年）中国八地铝棒社库总量（万吨）



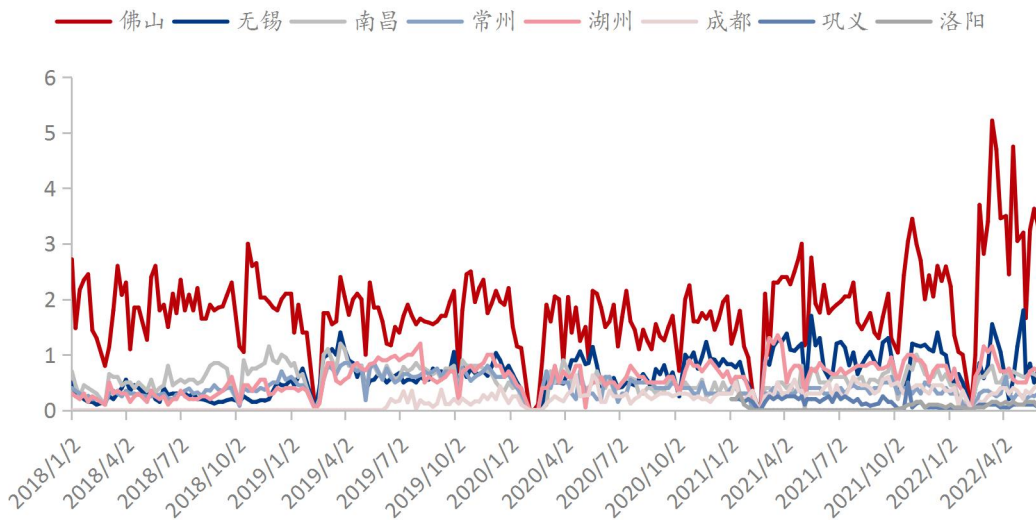
数据来源：Mysteel

(2018-2022年) 中国八地铝棒社库总量 (万吨)



数据来源: Mysteel

(2018-2022年) 中国八地铝棒社会仓库出库量 (万吨)



数据来源: Mysteel

据 Mysteel 铝棒团队统计：2022/5/23-2022/5/29 时段，中国八地铝棒社库出库总量为 5.6 万吨，相较于上期数值减少 0.6 万吨，其中广东市场出库减量相对明显。

总结与预测：本周中国八地铝棒社库总量相较于上周存有相对明显幅度的增量，华东及华南地区整体皆有增加，而这也直观的说明了当前市场需求偏弱的格局，眼下，下游加工企业越发加强了对于厂对厂直发的交易模式，从而使得厂家发货入库也相对有所

考虑，不过常态化入库的品牌依旧有在途发运的情形。预计下周中国八地铝棒社库总量仍存增量可能。

三、再生铝棒市场分析

截至本周五，再生铝棒主要废铝原料之一型材白料旧料价格维持在 17100-17300 元/吨，较上周五下跌 50-100 元/吨。中国主流地区 A 棒（铁 0.2%-0.25%）再生铝棒含税价格维系在 20950-21000 元/吨，不含税维系在 19450-19700 元/吨；B 棒（铁 0.25%-0.35%）再生铝棒含税价格整体维系在 20800-20950 元/吨，不含税维系在 19350-19550 元/吨；C 棒（铁 0.35%-0.55%）再生铝棒含税价格维系在 20500-20800 元/吨，不含税维系在 19150-19350 元/吨（以上为送到价格）。再生铝棒含税价格较上周五整体上涨 0-50 元/吨，不含税价格较上周五整体下降 50-100 元/吨，契合废铝价格波动。

（2019-2022年）中国再生铝棒价格走势（元/吨）



数据来源：Mysteel

市场方面：周一铝价延上周五走势上行，此后震荡走弱为主。整体而言，市场废铝流通量减少，再生铝棒企业原料供应紧张，企业排产订单延长。一方面建材房地产行业

表现并不乐观，下游型材厂家留有成品库存，市场情绪较为悲观，采购意愿不佳；另外一方面，再生铝棒与铝水棒价差缩窄，A棒价格与铝水棒价格趋同甚至更贵，再生铝棒替代优势不足，部分下游型材厂倾向于采购铝水棒生产。分区域来看，河北河南市场疫情有所好转，政府统筹疫情防控措施的实施，物流运输恢复，企业陆续复工复产。华东江苏上海地区逐步解封，企业复产规模50%以上。华南地区各地窜货明显，当地货源量较为充足，本周价格弱势运行，江西广东省价差趋零。

区域价格：安徽，湖北，江西市场以点价结算为主，周五当天江西市场B棒（铁0.3%-0.35%）价格保持当天价下浮1150元/吨；湖北、安徽市场废料流通量较少，B棒（铁0.3%-0.35%）价格保持当天价下浮1000-1100元/吨，湖北、安徽市场与江西市场价差在50-100元/吨；山东，河北、河南市场多以周均价格结算，河北河南价格趋同，B棒（铁0.3%-0.35%）价格保持周均下浮1000-1100元/吨，山东B棒（铁0.3%-0.35%）价格保持周均下浮1100元/吨左右，华中和华北地区价差50-100元/吨；华南广东报价多以不含税价格为主，周五A棒（铁0.2%-0.25%）不含税价格灵通无票+300~350元/吨，B棒（铁0.25%-0.35%）不含税价格灵通无票+200元/吨左右，与江西再生铝棒价格持平。

订单方面：与上周相比，本周现货成交并无明显好转。周一铝价继续冲高，再生铝棒企业积极报价出货，市场价格高低不齐，下游畏高，看跌情绪较为浓重，市场成交较为惨淡。周二至周五，铝价主要以弱势震荡为主，再生铝棒企业废料紧缺，下游消费动力不足，厂家按需比价采购，市场供需双弱，成交较为一般。据Mysteel铝材团队调研，月产量在10000吨以上的大厂本周预定下周订单，排产一星期左右；月产量在4000-6000吨的中小型厂排产期1-5天；月产量在3000吨以下的小厂排产期基本在

3-4 天，但大部分小型厂家处于停产状态。

总结与预测：本周期铝总体震荡运行，市场废铝流通量不足，货场捂货惜售，废铝原料供应较为紧张，再生铝棒企业运行产量受限。一方面，市场废铝流通量不足，货场捂货惜售，废铝原料供应较为紧张，再生铝棒运行产量受限；另一方面，再生铝棒 B 棒与铝水棒价差缩窄，A 棒价格与铝水棒价格持平甚至更贵，再生铝棒替代优势愈加弱化，部分下游型材厂在多因素考量下，更加倾向于采购铝水棒生产。短期来看，随着各地疫情好转，下游需求有复苏趋势，铝价上行有支撑。下周再生铝棒价格与铝水棒价格将进一步拉大，B 棒（铁 0.25%-0.35%）含税送到价格参考值：20900-21300 元/吨，周均价+250~350；不含税价格参考值：19400-19800 元/吨，周均价下浮 1000-1200。

四、本周宏观要闻

5 月财新中国服务业 PMI 升至 41.4，为 2020 年 3 月以来次低 据财新网，6 月 6 日公布的 5 月财新中国通用服务业经营活动指数（服务业 PMI）录得 41.4，较 4 月回升 5.2 个百分点，为 2020 年 3 月以来次低，显示服务业企业生产经营活动仍受疫情影响，但冲击程度有所放缓。由于疫情缓解、相关防疫措施逐渐放松，5 月服务业经营活动边际改善，但仍呈收缩态势。

今年前 5 个月中国外贸进出口总值同比增长 8.3% 据海关统计，今年前 5 个月，我国进出口总值 16.04 万亿元人民币，比去年同期（下同）增长 8.3%。其中，出口 8.94 万亿元，增长 11.4%；进口 7.1 万亿元，增长 4.7%；贸易顺差 1.84 万亿元，扩大 47.6%。按美元计价，前 5 个月我国进出口总值 2.51 万亿美元，增长 10.3%。其中，出口 1.4 万亿美元，增长 13.5%；进口 1.11 万亿美元，增长 6.6%；贸易顺差 2904.6 亿美元，

扩大 50.8%。

中国 5 月 CPI 同比上涨 2.1%，环比下降 0.2% 2022 年 5 月份，全国居民消费价格同比上涨 2.1%，为 2021 年 12 月以来新高，与 4 月涨幅持平。1—5 月平均，全国居民消费价格比上年同期上涨 1.5%。5 月份，全国居民消费价格环比下降 0.2%。

中国 5 月 PPI 同比上涨 6.4%，环比上涨 0.1% 2022 年 5 月份，全国工业生产者出厂价格同比上涨 6.4%，环比上涨 0.1%；工业生产者购进价格同比上涨 9.1%，环比上涨 0.5%。1—5 月平均，工业生产者出厂价格比去年同期上涨 8.1%，工业生产者购进价格上涨 10.8%。

机构预测 5 月规上工业增加值同比持平 国家统计局将于 6 月 15 日（下周三）发布 2022 年 5 月份宏观经济数据。根据新华财经统计的 15 家机构预测均值显示，2022 年 5 月规模以上工业增加值同比持平。

5 月全球制造业采购经理指数为 53.5%，较上月上升 0.3 个百分点 中国物流与采购联合会 6 日发布数据显示，5 月份，全球制造业采购经理指数(PMI)为 53.5%，较上月上升 0.3 个百分点，结束连续 2 个月环比下降走势，但同比下降 3.7 个百分点，显示全球制造业增速较上月有小幅回升。

世行大幅下调今年全球经济增长预期至 2.9% 世界银行将 2022 年全球经济增长预期下调了近 1/3 至 2.9%，较 1 月份的预测下降了 1.2 个百分点，该机构同时表示，2023 年和 2024 年的增速可能会在这一水平附近徘徊。

德国 4 月工业新订单连续第三个月环比减少 德国联邦统计局 7 日公布的数据显示，受国外新订单减少影响，经季节和工作日调整后，今年 4 月德国工业新订单环比减少 2.7%，连续第三个月环比下降。

经合组织预测 2022 年全球 GDP 增长为 3% 此前为 4.5% 经合组织预测 2022 年全球 GDP 增长为 3.0%，去年 12 月预测为 4.5%，2023 年为 3.0%，去年 12 月预测为 3.2%。美国经济在 2022 年和 2023 年将分别增长 2.5%和 1.2%，此前的预测增速分别为 3.7%和 2.4%；预测 2022 年欧元区通胀率为 7%，2023 年为 4.6%。

欧洲央行计划在 7 月加息 25 个基点，预计 9 月将再次加息 欧洲央行计划 7 月加息 25 个基点，预计将在 9 月再次加息；决定自 2022 年 7 月 1 日起资产购买计划的净资产购买；预计 2022 年 GDP 增长率为 2.8%，2023 年为 2.1%，2024 年为 2.1%；预计 2022 年通胀率为 6.8%，2023 年将降至 3.5%，2024 年降至 2.1%。

欧洲央行调低欧元区经济增长预测 6 月 9 日，欧洲央行在荷兰阿姆斯特丹举行管委会会议后召开新闻发布会。在发布会上，欧洲央行公布了对今明两年欧元区经济增长的预测。今年欧元区国内生产总值预计增长 2.8%，明年预计增长 2.1%。这两个数字相比今年 3 月的预测均大幅调低。

美国首次申请失业救济人数升至年初以来最高值 美国劳工部 9 日公布的数据显示，截至 6 月 4 日一周，美国首次申请失业救济人数环比增加 2.7 万人至 22.9 万人，升至 1 月 15 日一周以来最高值。

» 免责声明 DISCLAIMER

本研究报告仅供上海钢联电子商务股份有限公司及“Mysteel 铝棒”客户使用，Mysteel 铝棒研究团队不会因接收人收到本报告而视其为本公司的当然客户。

本研究报告由 Mysteel 铝棒研究团队制作，是基于研究团队认为可靠的且目前已公开的信息撰写，我们力求但不保证该信息的准确性和完整性，客户也不应该认为该信息是准确和完整的。同时，本团队不保证文中观点或陈述不会发生任何变更，在不同时期，本团队可发出与本报告所载资料、意见及推测不一致的报告。

Mysteel 铝棒研究团队会适时更新我们的研究，但可能会因某些规定而无法做到，在任何情况下，本报告中的信息或所表述的意见并不构成对任何人的投资建议，也没有考虑到个别客户特殊的投资目标、财务状况或需求。客户应考虑本报告中的任何意见或建议是否符合其特定状况，若有必要应寻求专家意见，本公司及雇员不对使用本报告而引致的任何直接或者间接损失负任何责任。

本报告所载的资料、工具、意见及推测只提供给客户作参考之用，并非作为或被视为出售或购买证券或其他投资标的的邀请或向人作出邀请。

本报告涉及期货、期权及其它衍生工具的交易，因其包括重大的市场风险，因此并不适合所有投资者。在任何情况下，本团队不对任何人因使用本报告中的任何内容所引致的任何损失负任何责任，投资者需自行承担风险。

本报告版权归 Mysteel 铝棒研究团队所有，未获得 Mysteel 铝棒研究团队事先书面授权，任何人不得对本报告进行任何形式的发布、复制或出版作任何用途，合法取得本报告的途径为本公司网站及本公司授权的渠道。

编辑指导：佟以来 021-26093898

研究团队：佟以来 赵仁山 卢子琦
吕建荣 秦绮 张观福生
张慧 詹银芳

扫描关注：



APP



网页



公众号