

中国铝市场报告

2020年12月1日 星期二 第175期 上海钢联铝研究小组

铝价涨势依旧 持货商逢高积极出货

期货市场

SHFE				
合约	开盘	收盘	涨跌	成交量
2012	16780	16820	+330	31453
2101	16505	16615	+280	267947

(备注: 当日 SHFE 收盘 15:00 实盘价)

LME				
时间	名称	开盘	收盘	涨跌
隔夜	Lme 铝	1994	2040	+42.5
今日	Lme 铝	2040	2044	+4

(备注: 亚洲时段 LME 铝价为当日 SHFE 收盘 15:00 实盘价)

交易综述

上海期铝价格上涨。主力合约 2101, 以 16615 元/吨收盘, 上涨 280 元, 涨幅为 1.71%。当日 15:00 伦敦三月铝报价 2044 美元/吨, 上海与伦敦的内外比值为 8.12。全部合约成交 436338 手, 持仓量减少 10897 手至 372818。主力合约成交 267947 手, 持仓量减少 6630 手至 155680 手。

明日观点

今日国内铝价强势高位震荡, 下游畏高谨慎观望。华东地区铝锭主流成交价在 16960-17000 元/吨, 均价 16980 元/吨, 期铝保持高位强势震荡, 上海流通货源有所缓解, 无锡地区现货依然紧张, 持货商挺价积极出货, 下游畏高谨慎观望, 整体需求较弱。华南市场现货价格 17060-17110 元/吨, 对沪铝 12 合约升 220-270 元/吨, 升水幅度较昨日有所缩窄。持货商积极出货, 现货铝价居高不下, 下游畏高情绪重, 整体成交一般。短期来看, 铝价涨势放缓, 以高位运行为主。

行业热点

【印度 11 月份制造业 PMI 创近 3 月新低】

新华财经孟买 12 月 1 日电 (记者张亚东) 印度制造业复苏力度在 11 月有所衰减。1 日公布的数据显示, 印度 11 月份制造业采购经理人指数 (PMI) 从 10 月份的 58.9 降至 56.3。这是这一数据近 3 个月以来的最低水平。IHSMarkit 印度市场首席经济学家德莉马指出, 和 10 月份相比, 印度 11 月份的制造业 PMI 有所回调。

【澳洲联储利率决议: 需要大量增加就业才能使 CPI 恢复到 2-3%】

澳洲联储周二公布利率决议称, 经济将需要就业人数“显着增长”以及劳动力市场趋紧, 以推动工资更快速增长并让通货膨胀率回到央行 2-3% 的目标。

【商务部: 上周有色金属价格有所上涨】

有色金属价格有所上涨, 其中铜、铝、锌价格分别上涨 4.3%、2.2% 和 0.5%。

【吉尔吉斯斯坦政权更替可能影响在吉的中资矿企】

吉尔吉斯斯坦自 2016 年 12 月全民公投通过了修宪法案, 削弱了总统权力, 大幅加强了议会和总理的权力, 议会在吉尔吉斯斯坦政治生活中得到了“实权”地位。因此吉尔吉斯斯坦每年的议会选举对各方政治力量来说具有“重要意义”。也正因如此, 今年的议会选举“如期”再次引发吉尔吉斯斯坦政局动荡。

中国铝市场报告

2020年12月1日 星期二 第175期 上海钢联铝研究小组

电解铝市场

主流地区电解铝升贴水情况 (元/吨)

地区	均价	上期所	长江	南储
上海	16990	150	10	-80
无锡	17010	170	30	-60
杭州	17030	190	50	-40
佛山	17080	240	100	10
沈阳	16980	140	0	-90
天津	16960	120	-20	-110
巩义	16820	-20	-160	-250
临沂	16990	150	10	-80
重庆	17020	180	40	-50

上海铝锭现货价 16980-17000 元/吨, 均价 16990 元/吨, 涨 160 元/吨, 市场成交一般。临沂铝锭现货价 16980-17000 元/吨, 均价 16990 元/吨, 涨 200 元/吨, 市场成交一般。无锡铝锭现货价 17000-17020 元/吨, 均价 17010 元/吨, 涨 170, 市场成交一般。杭州铝锭现货价 17020-17040 元/吨, 均价 17030 元/吨, 涨 160 元/吨, 市场成交一般。佛山铝锭现货成交价 17070-17090 元/吨, 均价 17080 元/吨, 涨 170 元/吨, 下游畏高情绪重, 成交一般。巩义铝锭现货价 16800-16840, 均价 16820 元/吨, 涨 180, 持货商出货积极, 下游限产采购意愿不佳, 成交平平。天津铝锭现货价 16950-16970 元/吨, 均价 16960 元/吨, 涨 200 元/吨, 市场成交一般。沈阳铝锭现货价 16970-16990 元/吨, 均价 16980 元/吨, 涨 210 元/吨, 成交一般。重庆铝锭现货价 17000-17040 元/吨, 均价 17020 元/吨, 涨 300 元/吨, 市场按需采购, 成交一般。

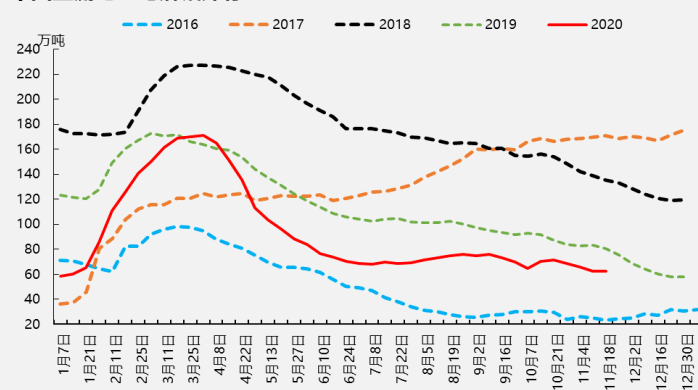
上游市场

铝土矿: 进口矿方面: 几内亚矿 AL:43-45%,SI:2-3%,CIF:42 美元/吨。印尼矿 AL:45-47%,SI:4-6%,CIF:44.5 吨。澳洲市场三水铝土矿 Al:48-50% Si:8-10%价格 42 美元/吨。

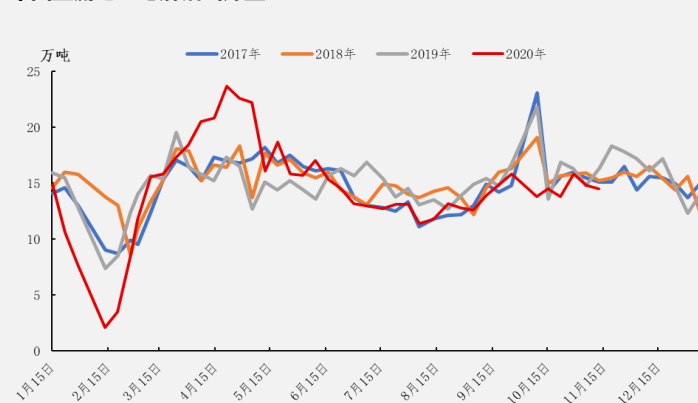
每周现货库存情况 (万吨)

地区	11月26日	11月30日	增减
上海	10	9.8	-0.2
无锡	15.7	15.9	0.2
杭州	4.8	4.7	-0.1
湖州	0.3	0.2	-0.1
宁波	1.7	1.6	-0.1
济南	0	0	0
佛山	16.1	15.3	-0.8
海安	0.6	0.6	0
天津	4.2	4.2	0
沈阳	0.3	0.2	-0.1
巩义	3.6	3.6	0
郑州	2.1	2.2	0.1
洛阳	0.8	0.5	-0.3
重庆	0.2	0.2	0
临沂	0.5	0.5	0
常州	0.2	0.2	0
总计	61.1	58.7	-1.4

中国主流地区电解铝库存



中国主流地区电解铝出库量



中国铝市场报告

2020年12月1日 星期二 第175期 上海钢联铝研究小组

氧化铝: 1日部分地区氧化铝现货指导成交价维稳为主。山西 2290~2310 元/吨, 河南 2260~2300 元/吨, 山东 2260~2300 元/吨, 广西 2260~2280 元/吨。目前晋豫地区氧化铝现货价格小幅上涨, 贵桂地区氧化铝价格有回调的迹象。近日山西地区有取暖季减产政策的发布, 部分企业有减产的风险。虽然整体市场对于减产的实施持怀疑态度, 但晋豫地区氧化铝价格已处于底部区间, 并且其余地区是否也会有取暖季限产政策也存在不确定因素, 所以短期晋豫地区氧化铝价格出现小幅回弹。短期来看, 我们认为氧化铝价格维持区间震荡概率较大, 预计运行区间在 2250-2400 元/吨。

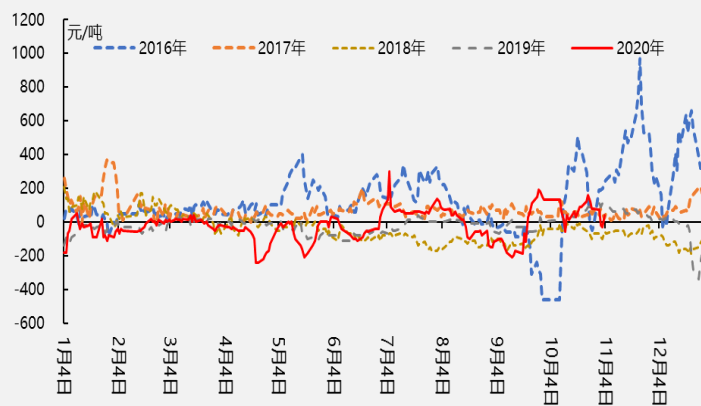
氟化铝: 中国氟化铝价格持稳运行。各地区报价: 甘肃 7600-8200 元/吨, 湖南 7600-8000 元/吨。氟化铝持货商挺价为主, 成本支撑有限, 下游厂家按需采购, 预计短期内中国氟化铝价格窄幅盘整运行。

下游市场

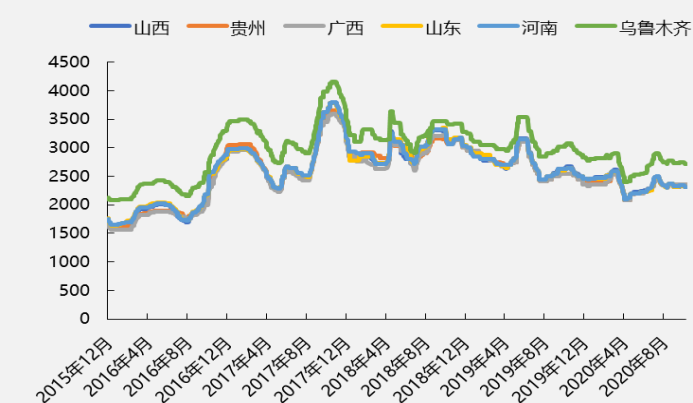
铝合金锭: 1日再生铝合金锭国标 ADC12 地区均价涨 300-500 元/吨, 江苏市场目前国标 ADC12 均价 16200 元/吨; 佛山市场国标 ADC12 均价 16400 元/吨。今日铝价持续上涨, 再生铝企业继续跟涨, 大多企业拒接锁价长单, 惜售意愿较强, 下游依然维持刚需, 观望为主。今日原铝长江价为 16980 元/吨, 较昨日上涨 210 元/吨。今日各地区铝合金锭 A356.2 价格为: 浙江地区均价为 17600 元/吨; 江苏地区均价为 17610 元/吨。今日原铝价格继续上扬, 部分厂家加工费有所下调。中间商出货维持积极状态, 下游畏高情绪依然较重, 市场成交一般。

铝棒: 1日主流地区铝棒加工费(仓库/厂内自提): 佛山 300-400 元/吨; 无锡 200-300 元/吨; 包头 0-40 元/吨; 巩义 260-300 元/吨; 临沂 290-330 元/吨; 宣城 300-360 元/吨。加工费稳中小幅调整, 部分存有关下调举动。市场交投整体表现平平, 出货显不畅, 下游畏高, 低价刚需。

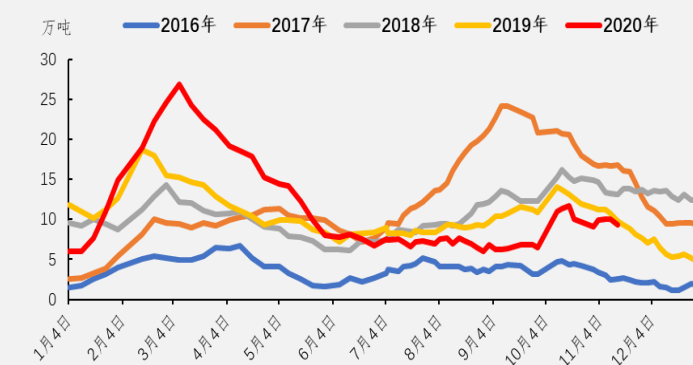
沪对粤升贴水走势图



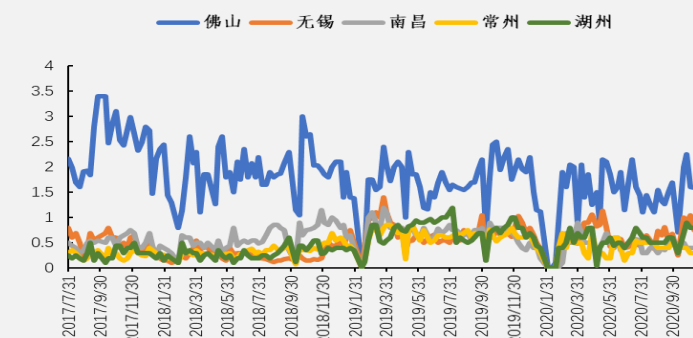
中国主流地区氧化铝现货价格



中国主流地区铝棒库存



中国主流地区铝棒出库量



中国铝市场报告

2020年12月1日 星期二 第175期 上海钢联铝研究小组

免责声明:

本研究报告仅供上海钢联电子商务股份有限公司“我的有色网”客户使用，我的有色网铝研究团队不会因接收人收到本报告而视其为本公司的当然客户。

本研究报告由我的有色网铝研究团队制作，是基于研究团队认为可靠的且目前已公开的信息撰写，我们力求但不保证该信息的准确性和完整性，客户也不应该认为该信息是准确和完整的。同时，本团队不保证文中观点或陈述不会发生任何变更，在不同时期，本团队可发出与本报告所载资料、意见及推测不一致的报告。

我的有色网铝研究团队会实时更新我们的研究，但可能会因某些规定而无法做到，在任何情况下，本报告中的信息或所表述的意见并不构成对任何人的投资建议，也没有考虑到个别客户特殊的投资目标、财务状况或需求。客户应考虑本报告中的任何意见或建议是否符合其特定状况，若有必要应寻求专家意见，本公司及雇员不对使用本报告而引致的任何直接或者间接损失负任何责任。

本报告所载的资料、工具、意见及推测只提供给客户作参考之用，并非作为或被视为出售或购买证券或其他投资标的的邀请或向人作出邀请。

本报告涉及期货、期权及其它衍生工具的交易，因其包括重大的市场风险，因此并不适合所有投资者。在任何情况下，本团队不对任何人因使用本报告中的任何内容所引致的任何损失负任何责任，投资者需自行承担风险。

本报告版权归我的有色网铝研究团队所有，任何人不得对本报告进行任何形式的发布、复制或出版作任何用途，合法取得本报告的途径为本公司网站及本公司授权的渠道。

上海钢联铝研究小组：王新春 陆俊杰 方艺静 佟以来 朱友文



公众号



手机 APP



网页