

我的有色-铝团队

日期/地区	上海	无锡	佛山	长江	南储	沪对粤升贴水
9月9日	14390	14390	14420	14390	14360	-30
9月10日	14420	14420	14440	14420	14400	-20
9月11日	14470	14470	14460	14470	14480	10
9月12日	14530	14510	14560	14500	14500	-30

Mymetal 评述&一周要闻

宏观：海关总署：1-8月，我国货物贸易进出口总值20.13万亿元，同比增长3.6%。

市场情况：截止9月12日，华东地区铝锭现货周均价为14452.5元/吨，周环比上涨0.48%；华南地区铝锭现货周均价14470元/吨，周环比上涨0.18%。本周国内现货铝价继续上涨，市场整体成交一般。大户本周在市场上持续收货，持货商出货意愿积极，但由于价格偏高，部分中间商选择观望，市场整体呈现出多接少的局面，市场主要交投仍在贸易商之间。临近中秋假期，下游企业并未凸显出明显备货意愿，维持按需采购，整体采购量不及市场预期。

行业要闻：成本太高了 挪威海德鲁拟关闭部分德国铝箔产能并裁员

总结与预测：本周氧化铝报价小幅上涨。目前氧化铝厂受利润影响挺价惜售较多，并且近日北方地区传受国庆环保检查的影响，部分企业计划进行减产。虽然市场有少单高价成交，下游企业盈利好转，但电解铝厂维持按需采购为主，维持观望较多。贸易商询价较多，逢低价采购。整体市场实际现货成交平淡。短期来看，我们预计氧化铝价格震荡偏强运行，运行区间在2450~2800元/吨。电解铝方面，基本面持续转好，氧化铝价格止跌回升，对铝价形成一定支撑。旺季国内消费逐步回暖，电解铝库存有望加速去库。短期来看，铝价阶段性支撑较强，或将维持震荡偏强走势。

目 录

一、上游市场及辅料市场分析.....	3
1、进口铝土矿市场评述.....	3
2、国内铝土矿市场评述.....	4
3、国内预焙阳极市场评述.....	5
4、国内氟化铝市场评述.....	7
二、现货市场分析.....	8
1、氧化铝市场分析.....	8
2、电解铝市场分析.....	10
3、铝合金市场分析.....	13
4、铝棒市场分析.....	14
三、热点新闻.....	18
1、本周宏观要闻.....	20
2、本周行业新闻.....	21

一、上游市场及辅料市场分析

1、进口铝土矿市场评述

本周进口铝土矿价格维稳，其中几内亚 AL: 44-45%，SI: 3-4%，CIF: 50-54 美元/吨；澳洲一水 Al: 51-53%，Si: 10-11%，CIF: 41-42 美元/吨；澳洲三水 Al: 48-50%，Si: 8-10%，CIF: 44-46 美元/吨；印尼 Al: 47-49%，Si: 5-8%，CIF: 45-47（美元/吨）；马来西亚 AL: 48%，SI: 8%，CIF: 45（美元/吨）。目前主流国家矿石价格基本维持稳定。印尼自镍矿禁令消息传出不久铝土矿禁令也紧随其后，对印尼矿价格上调有一定影响。但由于来自其他国家矿石供应充足，基本可替代印尼矿石缺口。另一方面，马来西亚月初出台铝土矿标准出口程序，政府有意加快矿石复产时间，每月将允许 60 万吨铝土矿出口。总的来看，国外铝土矿供应充足，印尼矿石缺口对市场影响有限。

中国铝市场周度报告

2019年 第35期 总第252期

表 1、中国主要港口进口铝土矿库存

港口	9月6日	9月12日	增减
董家口港	280	260	-20
黄岛前湾港	210	220	10
烟台港	1150	1120	-30
龙口港	660	670	10
日照港	100	92	-8
连云港	55	67.2	12.2
钦州港	27	25	-2
曹妃甸	67	76	9
防城港	0	0	0
威海港	55	60	5
莱州港	310	305	-5
汇总（万吨）	2914	2895.2	-18.8

数据来源：我的有色网

本周港口库存总计 2893.3 万吨，与上周 2914 万吨相比增加 0.6%。目前氧化铝厂消耗矿石速度有所加快，但由于持续的累库，总体库存依旧维持高位水平。

表 3、本周波罗的海航运指数

日期	波罗的海干散货运价指数 (BDI)	涨跌
2019年9月5日	2499	-19
2019年9月9日	2422	-77
2019年9月10日	2393	-29
2019年9月11日	2366	-27

数据来源：克拉克松

中国铝市场周度报告

2019年 第35期 总第252期

表 4、本周新加坡船舶燃油费行情

日期	IF0380 (重油)		IF0180 (重油)		MDO (轻油)	
	当日价格	涨跌	当日价格	涨跌	当日价格	涨跌
	(\$/MT)	(\$/MT)	(\$/MT)	(\$/MT)	(\$/MT)	(\$/MT)
9月11日	445.5	22	485.5	32	573	-2
9月10日	423.5	0	453.5	0	575	0
9月9日	423.5	-0.5	453.5	-1	575	5
9月6日	424	19.5	454.5	20	570	-5
9月5日	404.5	14	434.5	14	575	30

数据来源：我的钢铁网

本周波罗的海指数 2366，比上周 2499，减少 5.3%。BDI 指数小幅下降，目前海运费依旧处于较高水平。

2、国内铝土矿市场评述

阳泉市场 A/S:4.5 报价 420 元/吨；百色市场 Al:60-65%, Si:9-11% 报价 300 元/吨（不含税价格）；贵阳 Al:60-65%, Si:9-11% 报价 330 元/吨（不含税价格）；三门峡 Al:55-60%, Si:12-13% 报价 410 元/吨（不含税价格）。

中国铝市场周度报告

2019 年 第 35 期 总第 252 期

表 5、国产矿价格表（分月度）

地区	品位	价格（单位：元/吨）									
		12月	1月	2月	3月	4月	5月	6月	7月	8月	9月
山西	A/S: 4.5	400-440	380-400	400-420	390-410	380-400	400-440	430-470	420-460	400-440	400-440
	A/S: 5.0	440-460	400-440	460-480	450-470	420-450	460-500	490-530	480-520	450-500	450-500
	A/S: 5.5	460-500	440-480	480-500	470-490	450-470	490-520	520-550	510-540	490-520	490-520
	A/S: 6.0	500-540	480-500	530-550	520-540	500-520	530-550	560-600	550-590	530-570	530-570
河南	A/S: 4.5	400-410	380-400	400-420	390-410	380-400	400-440	430-470	420-460	400-440	400-440
	A/S: 5.0	420-430	400-420	450-480	440-470	420-440	450-490	480-520	470-510	450-490	450-490
广西	A/S: 7.0	280-290	280-290	280-290	280-290	280-290	290-300	290-300	290-300	290-300	290-300
贵州	A/S: 6.0	330-350	330-350	330-350	330-350	320-340	320-340	320-340	310-330	310-330	310-330

数据来源：我的有色网

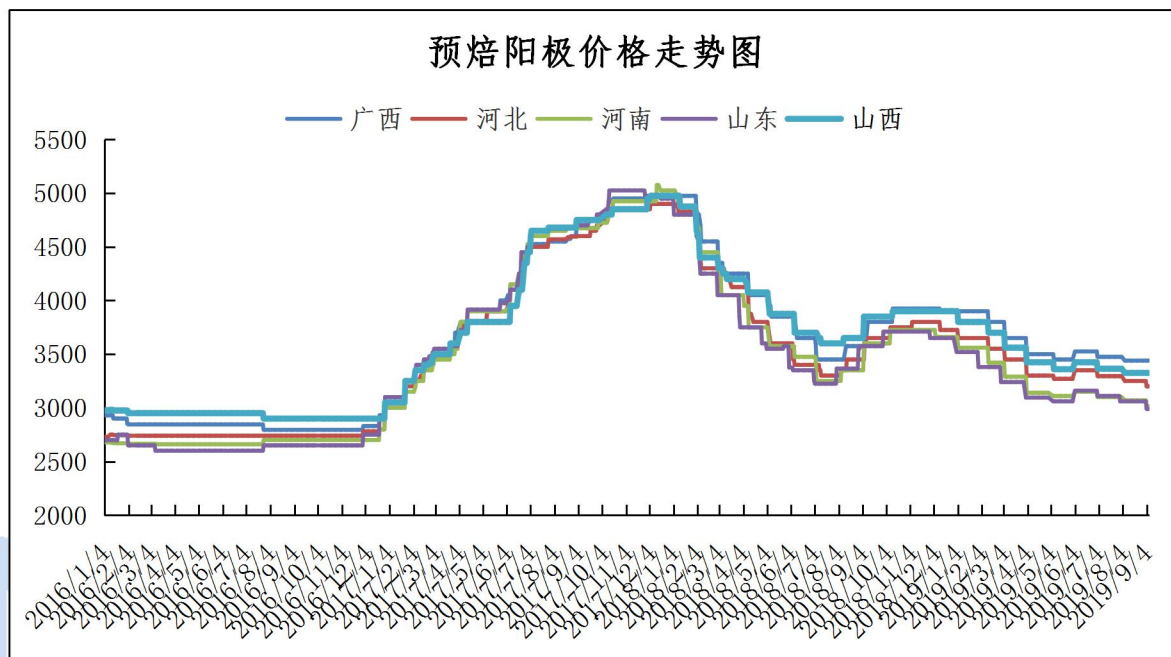
本周国产矿价格报价维稳为主。目前北方地区部分氧化铝厂处于亏损状态，压价采购原材料。虽然北方部分氧化铝厂改造进口生产线，整体北方地区对于国产矿的需求量呈下降趋势，但是据了解国庆期间北方地区可能会加大环保检查力度，致使矿山矿石开采成本增加，并且开采量受到限制，对矿石价格仍有支撑。短期来看，我们认为铝土矿价格维稳概率较大。

3. 国内预焙阳极市场评述

本周国内预焙阳极价格大部分地区持稳，各地区预焙阳极价格如下：山东地区预焙阳极出厂价格 2920-3060 元/吨；河南地区预焙阳极价格 2980-3050 元/吨；西北地区预焙阳极价格 3250-3400 元/吨；东北地区预焙阳极价格 3150-3350 元/吨。山东地区本月预焙阳极长单定价 2925 元/吨。石油焦价格本周止跌企稳，部分地区有小幅回涨。本周主流地区地炼中硫焦均价 1250 元/吨，厂家出货一般，下游按需采购。本周山东地区煅后焦普货均价目前在 1650 元/吨，指标货 1750

元/吨，较上周总体持稳。

图一、2016年-2019年9月主流地区预焙阳极月度价格统计



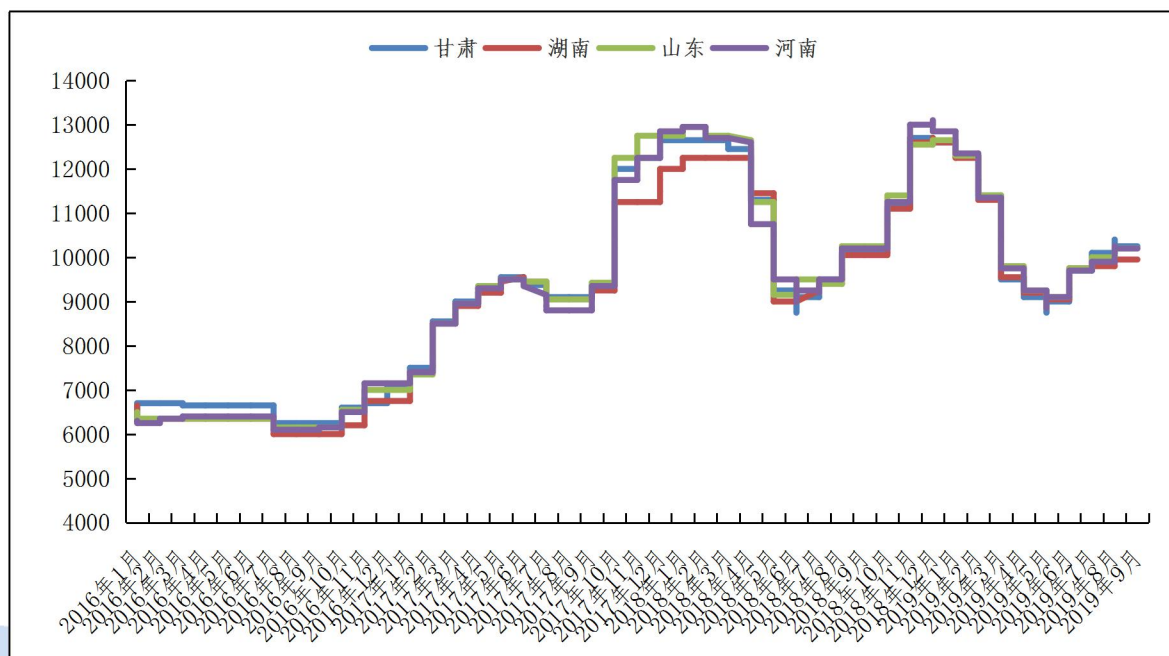
数据来源：我的有色网

成本方面：本周主流地区中硫石油焦部分地区小幅反弹。主流地区中硫石油焦周均价 1250 元/吨左右。煅后焦价格本周小幅下滑，山东地区煅后焦价格 1650-1750 元/吨。

后市预测：阳极市场弱势运行，市场暂无利好因素，原材料市场稍有回暖。内短期预计国内预焙阳极价格依旧维持弱势运行。

本周国内氟化铝市场价格部分地区小幅下滑。各地区综合报价：甘肃地区 9900-10400 元/吨，湖南地区 9700-10100 元/吨，山东地区 9800-10400 元/吨，河南地区 9700-10100 元/吨。由于成本下移影响，氟化铝价格有所回落。氟化铝厂家开工一般，下游按需采购为主。预计短期内主流地区氟化铝报价维持在 9800-10300 元/吨左右。

图二、2016年-2019年9月主流地区氟化铝月度价格统计



数据来源：我的有色网

据我的有色网统计，7月我国氟化铝出口量8058.5吨，较上月下降26.17%，与去年同期相比约4790吨，上升了68.23%。其中出口澳大利亚为3124吨，是7月份我国氟化铝出口量最多的国家。

后期预测：目前氟化铝成本降低，价格支撑减弱，氟化铝开工平稳，萤石价格暂无回涨迹象。短期来看预计氟化铝偏弱运行，运行区间在9800-10300元/吨之间。

二、现货市场分析

1、氧化铝市场分析

中国铝市场周度报告

2019年 第35期 总第252期

表 6、本周主流地区氧化铝价格

日期	地区	规格	最低价	最高价	涨跌	备注
9月9日-9月12日	山西	A0-1	2580	2620	+40	-
	山东	A0-1	2560	2600	+30	-
	河南	A0-1	2560	2600	+30	-
	广西	A0-1	2480	2520	-	-
	贵州	A0-1	2500	2540	-	-
	连云港	A0-1	2580	2620	-	港口自提
	西澳 FOB	A0-1	291	295	-3	美元/吨

数据来源：我的有色网

本周部分地区市场氧化铝价格小幅上涨，氧化铝厂挺价惜售，下游企业维持观望较多。北方市场报价 2550-2600 元/吨，南方市场报价达到 2500-2550 元/吨。从区域上看，山西氧化铝成交价格为 2580-2620 元/吨。山东氧化铝成交价格为 2560-2600 元/吨。河南氧化铝成交价格为 2560-2600 元/吨。贵州氧化铝成交价格 2500-2540 元/吨。广西氧化铝成交价格为 2480-2520 元/吨。进口氧化铝方面，氧化铝 FOB 澳洲报价为 291-295 美元/吨。连云港氧化铝成交价格报价 2580-2620 元/吨。

港口库存：本周港口库存小浮下跌，港口总计 37.6 万吨，环比上周下跌 2.08%，由于目前国内外价差不明显，港口到港船只减少。

中国铝市场周度报告

2019年 第35期 总第252期

表 7、中国主要港口氧化铝库存统计

日期	连云港	鲅鱼圈	青岛港	龙口港	防城港	盘锦港	总计
9月06日	6.1	0.8	23.5	0	2	6	38.4
9月12日	5	0.6	23.5	0	2.5	6	37.6
变化量	-1.1	-0.2	-	-	+0.5	-	-0.8

注：目前统计鲅鱼圈库存仅包含鲅鱼圈港区现货库存。

数据来源：我的有色网

产能产量方面：1、国电投务川项目生产线建设未完善，预计投产延期至四季度。2、交口肥美铝业有限公司预计9月15日左右生产线恢复生产，涉及产能280万吨。

长单方面：截至8月31日，2019年8月上旬所三月期铝结算价加权平均值为13917元/吨，以18.5%作价8月份氧化铝长单价为2574.6元/吨，较7月份长单比例价上涨9元/吨。

2、电解铝市场分析

表 8、本周（9月9日~9月12日）国内主流市场 A00 铝锭周均价

日期	上海	无锡	佛山	天津	沈阳	重庆	杭州	临沂	巩义	地区平 均价
9月9日	14390	14390	14420	14390	14360	14370	14420	14370	14300	14379
9月10日	14420	14420	14440	14410	14370	14390	14420	14400	14330	14400
9月11日	14470	14470	14460	14450	14410	14430	14460	14450	14380	14442
9月12日	14530	14510	14560	14540	14490	14540	14550	14520	14440	14520
周均价	14452.5	14447.5	14470	14447.5	14407.5	14432.5	14462.5	14435	14362.5	
涨跌幅	0.48%	0.44%	0.18%	0.53%	0.46%	0.56%	0.46%	0.41%	0.62%	

数据来源：我的有色网

现货方面：截止9月12日，华东地区铝锭现货周均价为14452.5元/吨，周环比上涨0.48%；华南地区铝锭现货周均价14470元/吨，周环比上涨0.18%。本周国内现货铝价继续上涨，市场整体成交一般。大户本周在市场上持续收货，持货商出货意愿积极，但由于价格偏高，部分中间商选择观望，市场整体呈现出多接少的局面，市场主要交投仍在贸易商之间。临近中秋假期，下游企业并未凸显出明显备货意愿，维持按需采购，整体采购量不及市场预期。

现货库存：据我的有色网统计的16地铝锭库存情况来看，截止9月12日，全国主流地区总库存量为93.9万吨，较上周减少2.4万吨。

中国铝市场周度报告

2019年 第35期 总第252期

表 9、全国主要市场电解铝库存统计（19.9.5-19.9.12）

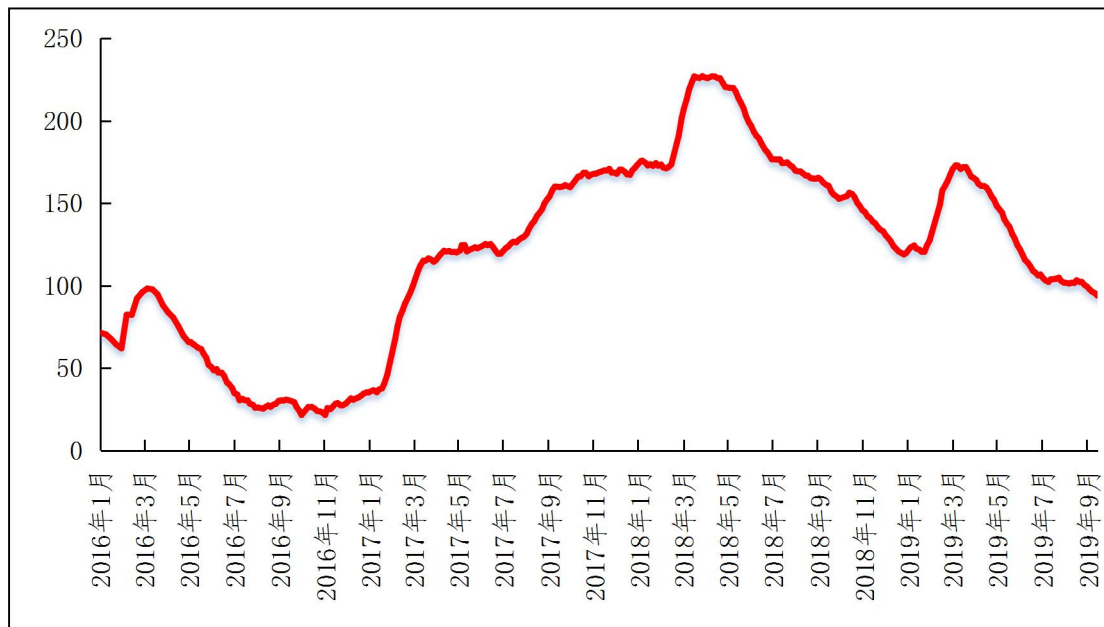
地区	9月5日	9月12日	增减
上海	18.3	18	-0.3
无锡	28	27.7	-0.3
杭州	4.8	5	0.2
湖州	0.1	0.1	0
宁波	0.1	0.3	0.2
济南	0	0	0
佛山	28.3	27.1	-1.2
海安	0.9	0.9	0
天津	2.6	2.5	-0.1
沈阳	0.4	0.4	0
巩义	8.8	7.6	-1.2
郑州	0.3	0.3	0
洛阳	0.5	0.4	-0.1
重庆	1.4	1.8	0.4
临沂	1	1	0
常州	0.8	0.8	0
合计（万吨）	96.3	93.9	-2.4

数据来源：我的有色网

中国铝市场周度报告

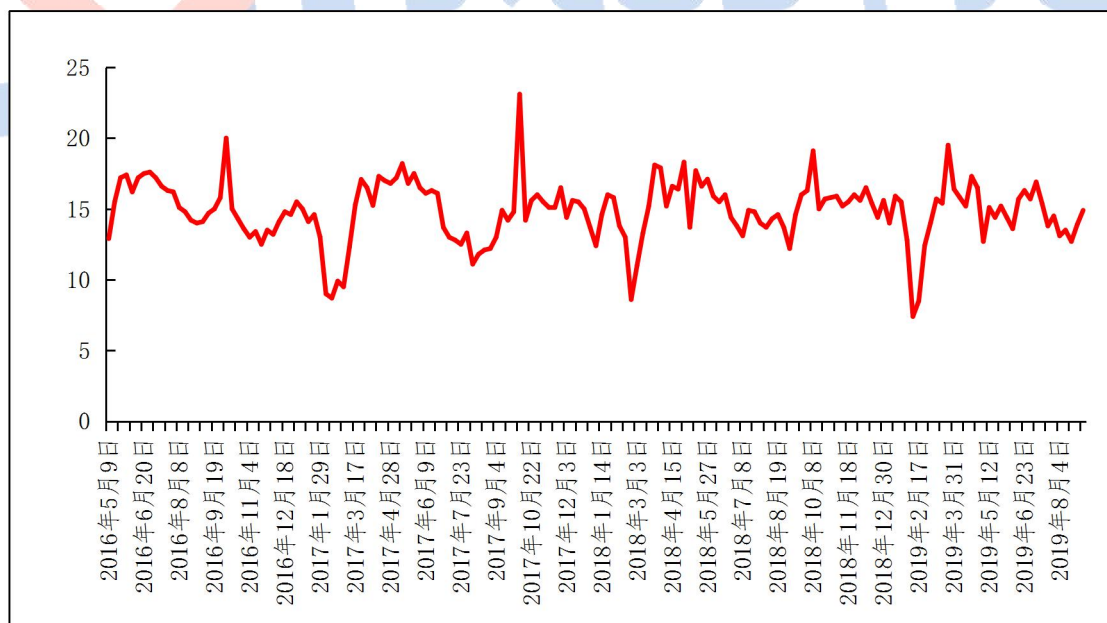
2019年 第35期 总第252期

图3、国内主流市场电解铝库存总量图(万吨)



数据来源：我的有色网

图4、中国主要地区电解铝出库量走势图(万吨)



数据来源：我的有色网

据我的有色网统计：中国主要地区电解铝出库量（2019/9/9-2019/9/12）

约 15.4 万吨，周环比增加 0.5 万吨，去年同期为 14.6 万吨。分地区来看，佛山

中国铝市场周度报告

2019年 第35期 总第252期

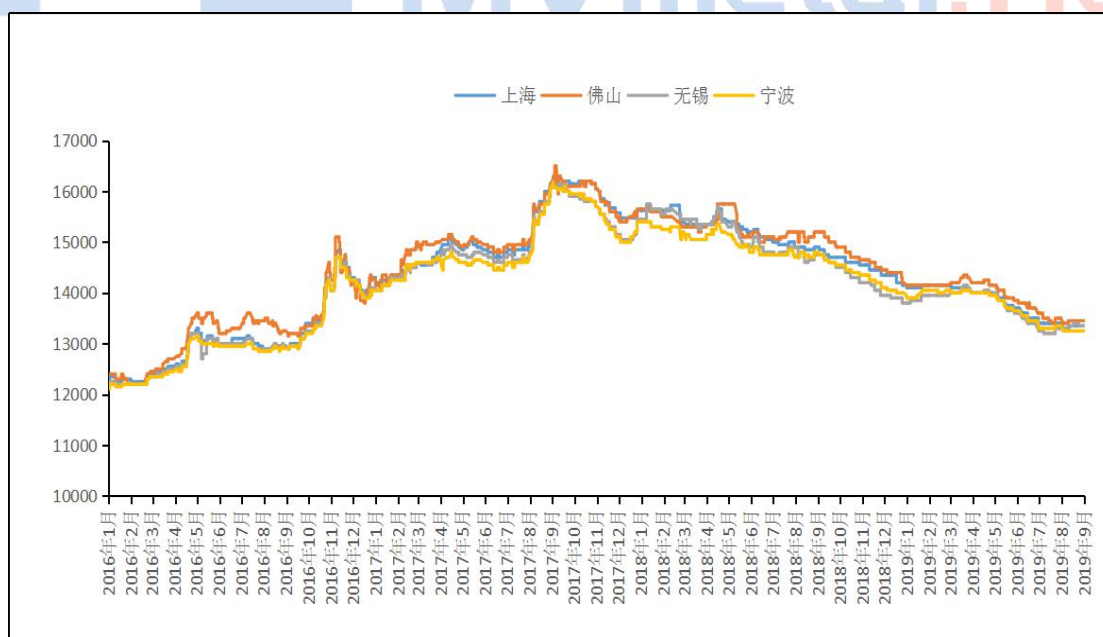
地区出库量减少最为明显；上海、杭州、重庆地区出库量小幅减少；无锡、巩义地区出库量增加明显；天津、沈阳地区出库量维持平稳。

3、铝合金市场分析

1、再生铝铸造合金锭市场分析

本周再生系铝合金锭国标ADC12价格：全国地区均价为13400元/吨，广东地区均价13450元/吨；江苏市场均价13350元/吨；江西地区均价为13100元/吨；上海市场13350元/吨；重庆市场均价13300元/吨；沈阳市场均价13300元/吨；本周再生铝市场均价持稳，临近中秋小假期，下游市场有少量备货情况，市场交投情况略有好转，接货意愿稍强；随着天气转凉，下游企业开工率有望回升，对于再生铝需求量则能有所增加。

图 5、全国主流地区国标 ADC12 价格

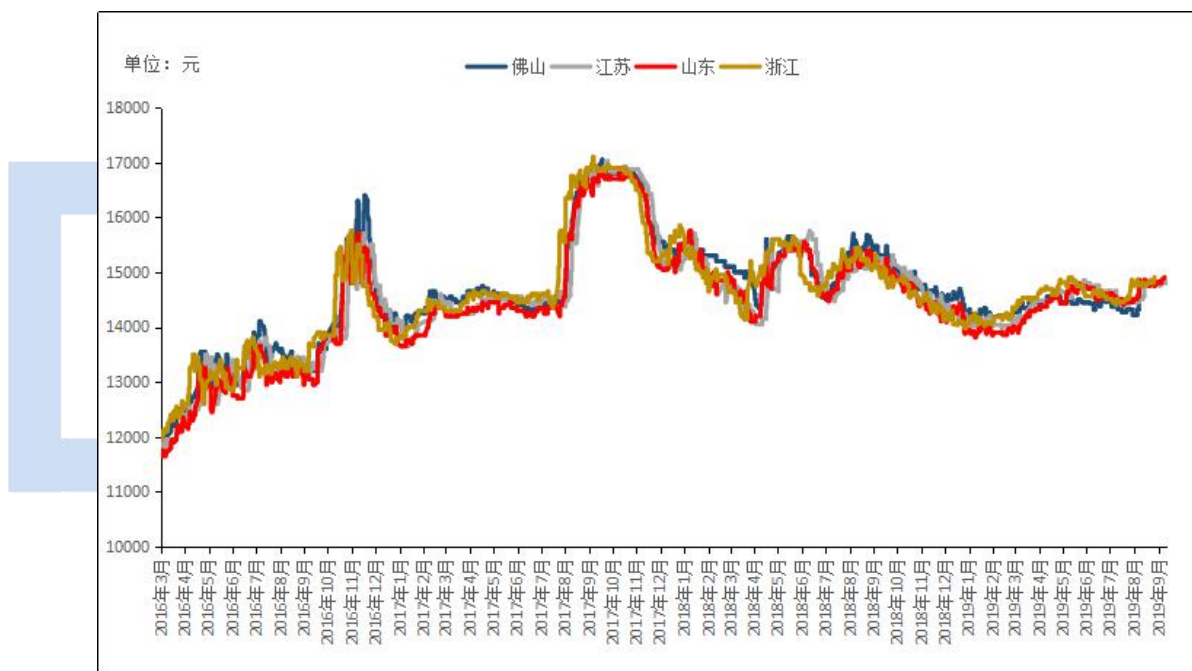


数据来源：我的有色网

2. 原铝系铸造合金锭市场分析

本周原铝长江周均价为 14460 元/吨，较上周均价涨 76 元/吨，南储周均价为 14470 元/吨，较上周涨 30 元/吨。各地区铝合金锭 A356.2 价格情况：目前浙江地区 A356.2 均价为 14910 元/吨；江苏地区均价为 14910 元/吨；山东地区均价为 14910 元/吨；广东地区均价为 14920 元/吨，价格较上周涨 100 元/吨。

图6、全国主流地区 A356.2 铝合金锭价格走势图



数据来源：我的有色网

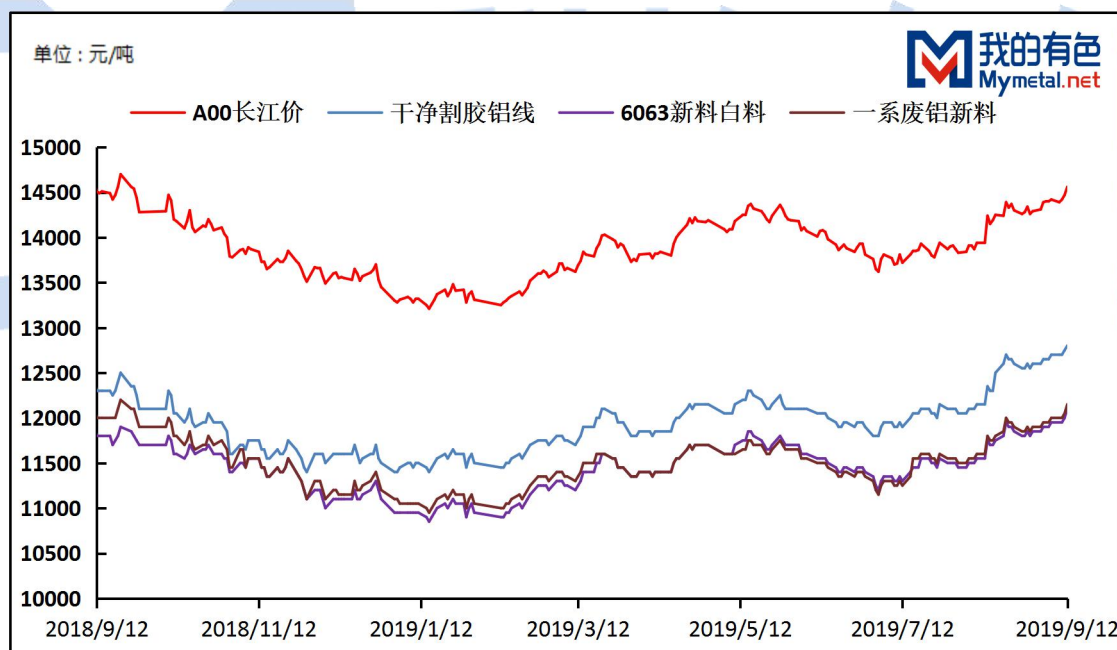
2019年7月中国铝合金车轮出口量为 8.26 万吨，同比减少 0.3%，环比增加 16.3%。1-7 月中国铝合金车轮累计出口量为 52.37 万吨，同比减少 5.6%。本周市场整体平稳运行，随着“金九银十”传统旺季的来临，下游消费稍显起色，采购需求逐渐增加，预计下周市场成交情

4、废铝市场分析

1. 废铝新料市场分析

本周现货铝价小幅上涨，截止今日 A00 铝价是 14560 元/吨，环比上周五上涨 140 元/吨。本周废铝新料成交表现一般，废铝新料市场一系废铝新料今日价格为 12150 元/吨，环比上周上涨 150 元/吨。干净割胶铝线今日价格为 12800 元/吨，环比上周上涨 150 元/吨。干净割胶铝线今日价格为 12800 元/吨，环比上周上涨 100 元/吨。6063 新料白料今日价格为 12100 元/吨，环比上周上涨 150 元/吨。

图7、国内主流废铝新料价格



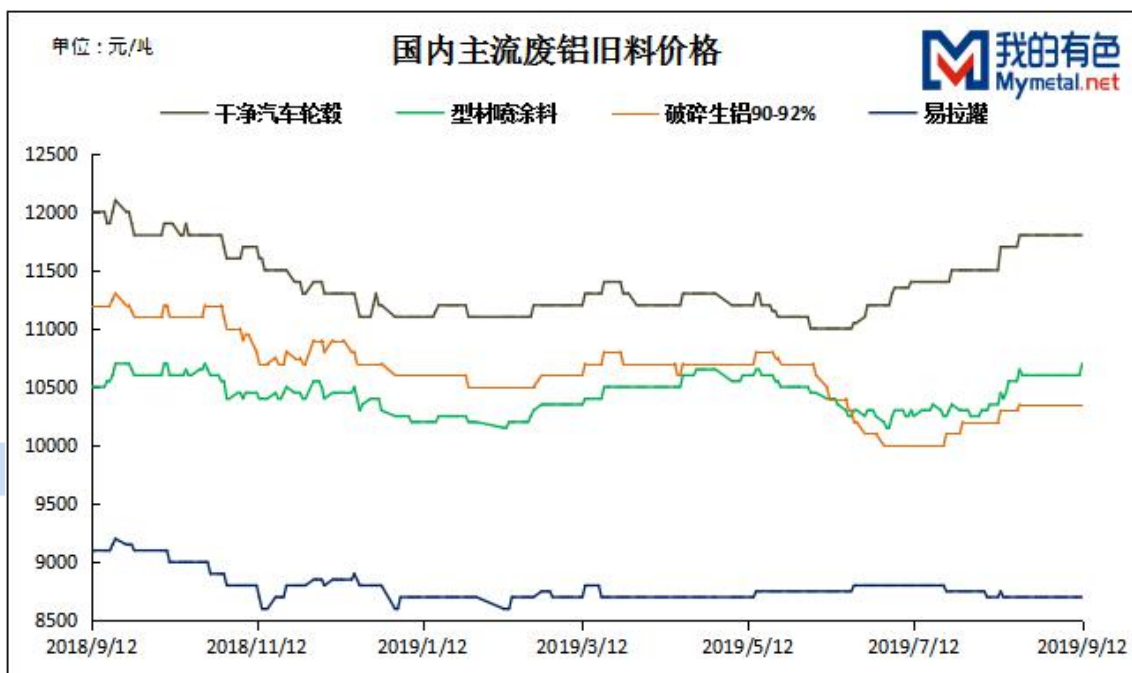
数据来源：我的有色网

2. 废铝旧料市场分析

本周废铝旧料市场成交表现一般，本周各地区废铝旧料市场干净汽车轮毂价格今日价格为11800元/吨，环比上周持平。破碎生铝价格今日价格为10350元/

吨，环比上周持平。型材喷涂料今日价格为10700元/吨，环比上周上涨100元/吨。易拉罐今日价格为8700元/吨，环比上周持平。

图8、国内主流废铝旧料价格



数据来源：我的有色网

6. 本周总结及下周预测

本周铝价小幅上涨，环比上周五上涨 140 元/吨。本周废铝新料价格环比上周上涨 150 元/吨，废铝旧料价格，拆迁料较上周上涨 100 元 /吨，其余旧料环比上周持平。（废铝新料：亮铝线，工厂边角料等 废铝旧料：破碎生铝，拆迁料，易拉罐等）

中国铝市场周度报告

2019年 第35期 总第252期

供应方面：据我的有色网调研，临近中秋节假日，供货商出货情绪较为积极，主流地区市场流通货源有所好转。生铝类市场货源表现稍有紧缺，供应商上调出货价格。

采购方面：据我的有色网调研，假日即将来临，主流地区部分企业积极采购备库存，市场询价较多。河南地区企业由于环保原因，限产将近一半，废铝库存较为充裕，按需采购。湖北地区部分企业由于订单充足，废铝库存较少，积极采购。山东地区，华东金属城重新开业，企业慢慢恢复生产。广东地区目前货源较少，市场抢货较为积极。

下周展望：本周铝价小幅上涨，主流地区货源表现有所好转。临近假日，供货商出货情绪较好，而部分地区由于环保限产导致企业减少生产，废铝库存较大，减少采购需求，整体市场货源有所增多。本周主流地区废铝新料价格小幅上涨，废铝旧料价格较上周基本持平。预计下周废铝新料价格表现较为坚挺，废铝旧料价格表现企稳上行为主。

5、铝棒市场分析

本周原铝价格呈现震荡上行走势，本周铝价先抑后扬到今日走高，现货铝价基本维持在14550。而本周国内消费地区加工费仍有调价变动，部分地区价格下调。具体情况，截止本周五，我的有色网对于国内主流地区铝棒加工费：佛山350~420元/吨；无锡290~390元/吨；包头100~140元/吨；巩义260~300元/吨；临沂340~380元/吨；南昌200~250元/吨；甘肃80~110元/吨，成都290~330元/吨。

表 10、全国主流地区 6063 铝棒加工费明细

规格： $\phi 90-\phi 178$ 单位：元/吨

	佛山	无锡	巩义	包头	临沂	南昌
9 月 9 日	390~460	310~410	260~300	100~140	340~380	220~280
9 月 10 日	380~450	310~410	260~300	100~140	340~380	210~260
9 月 11 日	370~450	300~400	260~300	100~140	340~380	200~260
9 月 12 日	350~420	290~390	260~300	100~140	340~380	200~250
9 月 9 日	390~460	310~410	260~300	100~140	340~380	220~280

数据来源：我的有色网

通过上表统计数据，我们可以看到，本周主流消费地区的铝棒加工费小幅下调。具体来看：佛山市场，消费不旺盛，加工费在 350~420 之间波动，与上周相比整体下调了 30-40 元，相较去年同期上调了 21.87%；铝价上行持货商积极报价出货，但下游接货意愿有限；规格价差方面，通过我的有色网了解，当地直径 90MM 的规格货源报价主流集中于 420-450 元/吨，直径 120/127/178MM 的规格货源报价主流集中于 350-400 元/吨，大小棒价差在 20-30 元/吨；无锡市场，本周当地加工费小幅下调，周度区间变化在 20-30 元/吨间，同比下调 5.5%，规格价差方面，大棒和小棒加工费双双下调，当前市场大小棒的价差在 100 元/吨之间。南昌市场，本周铝锭基价小幅震荡上行，加工费相较上周下滑 20-30 元/吨，与去年同期相比下跌约 37.83%，南昌地区大棒仍然比小棒贵 20-30 元，价差相较上周缩窄。

中国铝市场周度报告

2019 年 第 35 期 总第 252 期

成交情况，临近中秋节，部分持货商反映下游有备货情况，出货量略增，但今年市场整体冷清，下游订单不佳，一些铝挤压材厂家提前放假停工。综上所述，市场交投欠佳，持货商挺价出货但实际成交略显乏力，。

表 11、全国五地 6063 铝棒库存表

单位：万吨

9 月 9 日	4.7	2.15	1.15	1.3	1.15	10.45
9 月 12 日	4.9	2.1	1.4	1.3	1.05	10.75
变化量	+0.2	-0.05	+0.25	-	-0.1	+0.3
9 月 9 日	4.7	2.15	1.15	1.3	1.15	10.45

数据来源：我的有色网

库存方面，截止本周，我的有色网对于国内五地铝棒现货显性库存总量统计为 10.75 万吨，相较于上周增加 0.3 万吨，环比增加 3.36%，同比下降 19.57%。分地区来看，佛山地区库存增加 0.2 万吨，南昌地区增加 0.25 万吨。无锡和湖州呈现少许减量，其中无锡地区库存减少 0.05 万吨，湖州地区减少 0.1 万吨，常州库存与 9 日保持不变。本周库存继续累加朝着 11 万吨的目标迈进，下游订单没有大幅好转，预计下周库存继续增加等待消费拐点出现。

三、热点新闻

1、本周宏观要闻

浙江计划到明年建成 5G 基站 3 万个，11 个设区市的城区都要实现 5G 信号的全覆盖。到 2022 年，建成 5G 基站 8 万个，县级以上城市及重点乡镇都可以实现 5G 信号全覆盖。

新华社：中国发展高层论坛 2019 专题研讨会上，多名全球跨国公司负责人表示，

中国铝市场周度报告

2019年 第35期 总第252期

所谓的“外资撤离”完全是伪命题，他们深耕中国市场的决心不会动摇。中国已连续两年成为全球第二大外资流入国，连续27年成为外资流入最多的发展中经济体。

Sprint: 宣布其5G部署的下一阶段行动。继5月在芝加哥、达拉斯、休斯顿、亚特兰大及堪萨斯城推行5G服务后，Sprint又将5G服务扩大到美国其他主要地区，分别是纽约、洛杉矶、华盛顿特区以及凤凰城。

海关总署: 1-8月，我国货物贸易进出口总值20.13万亿元，同比增长3.6%。其中，出口10.95万亿元，增长6.1%；进口9.18万亿元，增长0.8%；贸易顺差1.77万亿元，扩大46%。

券商中国: 知情人士表示，近期不断有原来炒房的资金进入股市。一些券商营业部最近的证券保证金余额在持续增加，已有营业部出现连续每天增加几千万的情况。这些钱中，有一些是原来的炒房资金。此外，有配资公司人士亦表示，二季度配资盘大幅度下降，但最近出现了明显升温的情况。

新华社: 第七届中国（绵阳）科技城国际科技博览会共集中签约项目105个，吸引投资金额923.75亿元。其中5亿元以上项目39个，比去年增长近20亿元。本届科博会围绕协同创新、前沿关键技术、科技成果转化等热点问题，聚焦北斗导航、信息安全、5G智能等新兴领域。

印度政府计划在未来5年内投资100万亿卢比（约合1.4万亿美元）用于基础设施建设。业界人士认为，个人消费和企业投资不振是印度经济增速持续下滑的重要原因。

乘联会: 8月，全国乘用车市场零售156.4万台，同比下降9.9%，环比增长5.4%。

中国铝市场周度报告

2019年 第35期 总第252期

1-8月狭义乘用车零售下降8.9%。8月的零售环比增长5.4%是历年最低的，进一步验证了二季度国五清库期造成的透支效应。

招商蛇口：8月，实现签约销售面积92.99万平方米，同比增加41.25%；实现签约销售金额180.55亿元，同比增加36.10%。1-8月，公司累计实现签约销售面积729.46万平方米，同比增加50.72%；累计实现签约销售金额1,385.83亿元，同比增加34.07%。

8月，汽车、手机两大代表性消费品的数据依然未有起色。8月，中国汽车销量完成195.8万辆，同比下降6.9%，销量降幅扩大2.6个百分点。其中，新能源汽车销量完成8.5万辆，同比下降15.8%。

2、本周行业要闻

铝合金模板的发展前景 铝合金模板快拆系统作为一种新型的模板系统，自1962年在美国诞生以来，已经有近50年的应用历史。在美国、加拿大等发达国家，以及像墨西哥、巴西、马来西亚、韩国、印度这样的新兴工业国家的建筑中，均得到了广泛的应用。

成本太高了 挪威海德鲁拟关闭部分德国铝箔产能并裁员 奥斯陆9月10日消息，全球最大铝生产商之一挪威海德鲁公司(Norsk Hydro)周二表示其将关闭部分生产设施并裁减部分雇员，以提升轧制品业务部门的盈利能力。

印尼这一举动或再度搅动全球市场 9月11日报道台媒称，印尼在提前实施镍矿出口禁令、引发国际镍市飙涨后，现在又打算出台更多矿产出口管制措施，此举可能再度影响全球原料市场。

中国铝市场周度报告

2019 年 第 35 期 总第 252 期

甘肃宏达铝业 5500 吨挤压机试产成功 2019 年 9 月 9 日，甘肃宏达铝业挤压车间鞭炮齐鸣，公司新上的 5500 吨挤压机生产出自安装以后的第一支型材。

滨州开展安全生产专项整治 关闭隐患企业 66 家 从滨州市应急管理局获悉，今年 6 月以来，滨州市委、市政府以安全生产专项整治行动为抓手，严防、严查、严管、严控，全力防风险、除隐患、遏事故。全市排查企业 9257 家次，排查隐患 23526 项，责令停业整顿或停止建设施工企业 41 家，关闭企业 66 家，行政处罚 434.38 万元。

兰州新区年产 20 万吨铝箔项目通过专家审查 近日，兰州新区自然资源局组织召开了兰州新区铝业有限责任公司年产 20 万吨铝箔项目审查会，与会代表和专家认为该项目修建性详细规划及建筑方案设计符合相关技术要求，同意该方案通过审查。

平果减税降费做强铝产业链 “按照新的税收比例，我们每年至少减税 3000 万元，这些真金白银将用于投入技术研发，为百色铝工业转型升级积聚更多的力量。”9 月 4 日，在广西华磊新材料有限公司轻合金材料项目建设现场，谈及减税降费，华磊新材料有限公司法定代表人黄卫平说。

山东三星集团智推高端铝业发展 2019 年，是推动企业高质量发展的关键一年。山东三星集团紧扣“高质量发展”主基调，以“经济效益”为核心，在高端铝行业领域加大科技投入，优化创新机制，全力攻坚，谋变突破，着力提升行业权重，助力国内高端铝行业发展。

四、总结与预测

本周氧化铝报价小幅上涨。目前氧化铝厂受利润影响挺价惜售较多，并且近日北方地区传受国庆环保检查的影响，部分企业计划进行减产。虽然市场有少单高价成交，下游企业盈利好转，但电解铝厂维持按需采购为主，维持观望较多。贸易商询价较多，逢低价采购。整体市场实际现货成交平淡。短期来看，我们预计氧化铝价格震荡偏强运行，运行区间在2450~2800元/吨。电解铝方面，基本面持续转好，氧化铝价格止跌回升，对铝价形成一定支撑。旺季国内消费逐步回暖，电解铝库存有望加速去库。短期来看，铝价阶段性支撑较强，或将维持震荡偏强走势。



【免责声明】

本研究报告仅供上海钢联电子商务股份有限公司及“我的有色网”客户使用，我的有色网铝研究团队不会因接收人收到本报告而视其为该公司的当然客户。

本研究报告由我的有色网铝研究团队制作，是基于研究团队认为可靠的且目前已公开的信息撰写，我们力求但不保证该信息的准确性和完整性，客户也不应该认为该信息是准确和完整的。同时，本团队不保证文中观点或陈述不会发生任何变更，在不同时期，本团队可发出与本报告所载资料、意见及推测不一致的报告。

我的有色网铝研究团队会适时更新我们的研究，但可能会因某些规定而无法做到，在任何情况下，本报告中的信息或所表述的意见并不构成对任何人的投资建议，也没有考虑到个别客户特殊的投资目标、财务状况或需求。客户应考虑本报告中的任何意见或建议是否符合其特定状况，若有必要应寻求专家意见，本公司及雇员不对使用本报告而引致的任何直接或者间接损失负任何责任。

本报告所载的资料、工具、意见及推测只提供给客户作参考之用，并非作为或被视为出售或购买证券或其他投资标的的邀请或向人作出邀请。

本报告涉及期货、期权及其它衍生工具的交易，因其包括重大的市场风险，因此并不适合所有投资者。在任何情况下，本团队不对任何人因使用本报告中的任何内容所引致的任何损失负任何责任，投资者需自行承担风险。

本报告版权归我的有色网铝研究团队所有，未获得我的有色网铝研究团队事先书面授权，任何人不得对本报告进行任何形式的发布、复制或出版作任何用途，合法取得本报告的途径为本公司网站及本公司授权的渠道。

铝周报主要编写人员：

【铝土矿】

联系人：王皖湘

电话：021-26093895

【氧化铝】

联系人：陆俊杰

电话：021-26093272

【电解铝】

联系人：方艺静

电话：021-26093264

【铝合金、再生铝】

联系人：朱友文

电话：021-26094482

【铝棒】

联系人：佟以来

电话：021-26093898

我的有色铝业资讯 微信号



上海钢联电子商务股份有限公司（300226）

地 址：上海市宝山区园丰路 68 号

资讯监督：李旬

联系人：方艺静

电 话：021-26093264