

我的有色-铝团队

日期/地区	上海	无锡	佛山	长江	南储	沪对粤升贴水
8月12日	13960	13960	13970	13980	13950	-10
8月13日	14240	14240	14230	14240	14250	10
8月14日	14160	14160	14160	14170	14160	0
8月15日	14180	14180	14180	14170	14180	0
8月16日	14250	14250	14250	14250	14250	0

Mymetal 评述&一周要闻

宏观：央行逆回购操作重启 今日开展 300 亿元交易

市场情况：截止8月16日，华东地区铝锭现货周均价为14158元/吨，周环比上涨1.91%；华南地区铝锭现货周均价14158元/吨，周环比上涨1.96%。本周国内现货铝价上涨明显，市场整体成交尚可。大户本周在市场积极采购，持货商出货非常积极，中间商接货意愿高，市场买卖双方交投活跃。下游企业畏高铝价，采购意愿不强。但临近周末，因生产所需，下游企业出现备货状态，采购较前几日增加明显。

行业要闻：印度国家铝业拟与Midhani成立合资企业生产板材

总结与预测：本周氧化铝报价维稳，目前北方地区氧化铝厂仍处于亏损状态，并且随着部分氧化铝厂陆续进行减产检修，致使氧化铝厂挺价惜售。下游方面，电解铝厂及贸易商询价积极，但是维持观望较多，整体现货成交一般。短期来看，我们预计氧化铝价格维持底部区间运行概率较大。电解铝方面，本周受山东强降雨导致铝企减产消息影响，铝价出现大幅拉涨，市场短期对铝价普遍看强，整体成交表现尚可。从统计的数据来看，库存由降转增，消费淡季背景下库存出现小幅累库。但目前氧化铝价格企稳，对铝价形成提振。短期在消息面刺激后，铝价或将回归于基本面，我们预期铝价以震荡走势为主。

目 录

一、上游市场及辅料市场分析.....	3
1、进口铝土矿市场评述.....	3
2、国内铝土矿市场评述.....	4
3、国内预焙阳极市场评述.....	5
4、国内氟化铝市场评述.....	7
二、现货市场分析.....	8
1、氧化铝市场分析.....	8
2、电解铝市场分析.....	10
3、铝合金市场分析.....	13
4、铝棒市场分析.....	14
三、热点新闻.....	19
1、本周宏观要闻.....	21
2、本周行业新闻.....	21

一、上游市场及辅料市场分析

1、进口铝土矿市场评述

本周进口铝土矿价格维稳，其中几内亚 AL: 44-45%，SI: 3-4%，CIF: 54-56 美元/吨；澳洲一水 Al: 51-53%，Si: 10-11%，CIF: 41-42 美元/吨；澳洲三水 Al: 48-50%，Si: 8-10%，CIF: 44-46 美元/吨；印尼 Al: 47-49%，Si: 10-11%，CIF: 45-47（美元/吨）；马来西亚 AL: 48%，SI: 8%，CIF: 45（美元/吨）。本周铝土矿价格维稳，马来西亚部分企业正加快矿山投资项目，且近期部分矿业公司已开始准备投产，目前马来市场或将迎来新的转机。主要是由于马来西亚标准生产程序已初步确定，其次由于印尼政府加快矿石出口禁令的推动，短期内印尼矿石价格有上涨趋势，后期禁令生效印尼矿石缺口或将逐渐被几内亚以及邻国马来西亚铝土矿填充。

中国铝市场周度报告

2019年 第31期 总第248期

表 1、中国主要港口进口铝土矿库存

港口	8月9日	8月16日	增减
董家口港	230	210	-20
黄岛前湾港	220	220	0
烟台港	1140	1140	0
龙口港	660	650	-10
日照港	110	115	5
连云港	69.6	67.6	-2
钦州港	20.2	16.7	-3.5
曹妃甸	84	78.4	-5.6
防城港	0	0	0
威海港	55	60	5
莱州港	300	305	5
汇总（万吨）	2888.8	2862.7	-26.1

数据来源：我的有色网

表 2、本周部分铝土矿船只到港情况

船名	进口量	品名	时间	港口	来源国	接收人	货代
CURIA	47703	BAUXITE	8-8 2000	董家口港	澳大利亚	XIN FA	JIANG HAO
法老	127387	BAUXITE	8-9 0800	龙口港	几内亚	魏桥	外代
PAN ENERGEN	79310	BAUXITE	8-8 1150	董家口港	所罗门	SHAN LV	SINO-OCEAN

数据来源：我的有色网

本周港口库存总计 2862.7 万吨，与上周 2888.8 相比相比减少 0.9%。烟台港库存维持高位水平。曹妃甸目前有土耳其现货，品味：铝含量 55，硅含量 8，报价 50 美元/吨。连云港现货 13.9 万吨，来自印尼和黑山。

中国铝市场周度报告

2019年 第31期 总第248期

表 3、本周波罗的海航运指数

日期	波罗的海干散货运价指数 (BDI)	涨跌
2019年8月8日	1748	36
2019年8月12日	1774	26
2019年8月13日	1864	90
2019年8月14日	1950	86
2019年8月15日	2047	97

数据来源：克拉克松

表 4、本周新加坡船舶燃油费行情

日期	IF0380 (重油)		IF0180 (重油)		MDO (轻油)	
	当日价格	涨跌	当日价格	涨跌	当日价格	涨跌
	(\$/MT)	(\$/MT)	(\$/MT)	(\$/MT)	(\$/MT)	(\$/MT)
8月15日	335.5	-18	365.5	-18	552.5	-4
8月14日	353.5	3.5	383.5	3.5	556.5	19
8月13日	350	0	380	0	537.5	0
8月12日	350	0	380	0	537.5	0
8月9日	350	0	380	0	537.5	0

数据来源：我的钢铁网

本周波罗的海指数 2047，比上周 1712，上涨 19.6%。目前指数上涨近 100 个点，澳洲、巴西等国家海运费有所上涨。

2、国内铝土矿市场评述

阳泉市场 A/S:4.5 报价 430 元/吨；百色市场 A1:60-65%, Si:9-11% 报价 300 元/吨（不含税价格）；贵阳 A1:60-65%, Si:9-11% 报价 330 元/吨（不含税价格）；三门峡 A1:55-60%, Si:12-13% 报价 420 元/吨（不含税价格）。

中国铝市场周度报告

2019年 第31期 总第248期

表 5、国产矿价格表（分月度）

地区	品位	价格（单位：元/吨）									
		11月	12月	1月	2月	3月	4月	5月	6月	7月	8月
山西	A/S: 4.5	400-440	400-440	380-400	400-420	390-410	380-400	400-440	430-470	420-460	410-450
	A/S: 5.0	440-460	440-460	400-440	460-480	450-470	420-450	460-500	490-530	480-520	470-510
	A/S: 5.5	460-500	460-500	440-480	480-500	470-490	450-470	490-520	520-550	510-540	500-530
	A/S: 6.0	500-540	500-540	480-500	530-550	520-540	500-520	530-550	560-600	550-590	540-580
河南	A/S: 4.5	400-410	400-410	380-400	400-420	390-410	380-400	400-440	430-470	420-460	410-450
	A/S: 5.0	420-430	420-430	400-420	450-480	440-470	420-440	450-490	480-520	470-510	460-500
广西	A/S: 7.0	280-290	280-290	280-290	280-290	280-290	280-290	290-300	290-300	290-300	290-300
贵州	A/S: 6.0	330-350	330-350	330-350	330-350	330-350	320-340	320-340	320-340	310-330	310-330

数据来源：我的有色网

本周国产矿价格报价维稳。目前北方部分氧化铝厂改造进口生产线，整体北方地区对于国产矿的需求量呈下降趋势。但是受到环保等因素的影响，目前矿石开采成本增加，并且开采量受到限制，致使北方地区氧化铝厂整体矿石库存紧张，持货商报价坚挺。短期来看，我们认为铝土矿价格维稳概率较大。

3. 国内预焙阳极市场评述

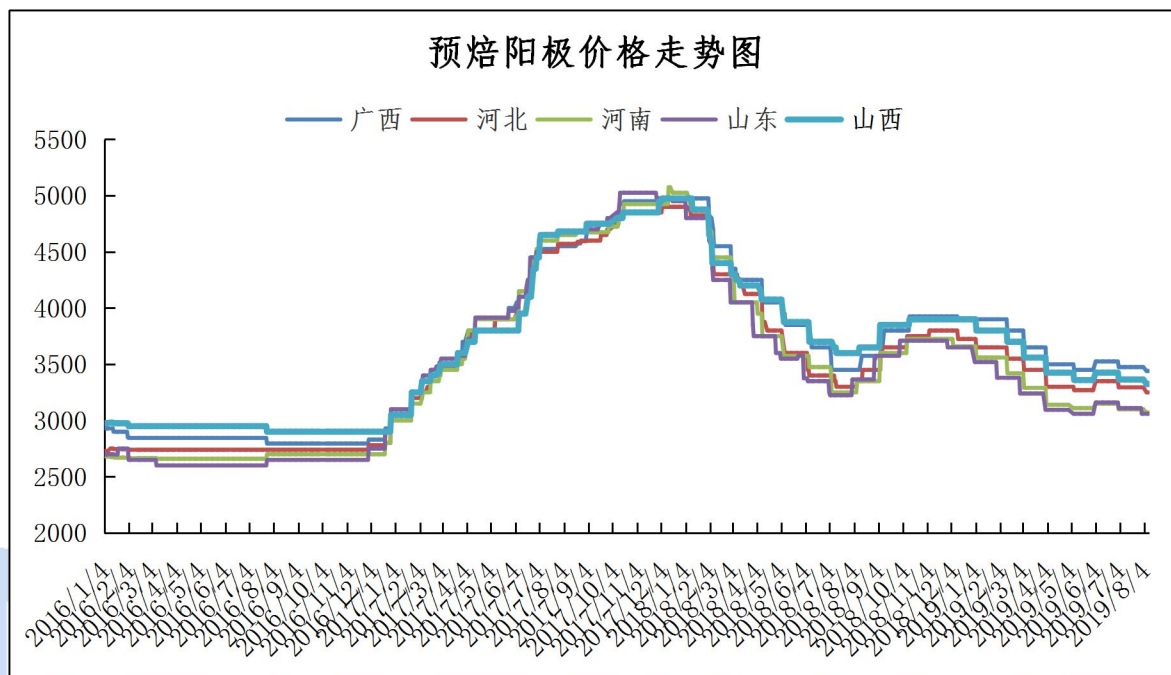
本周国内预焙阳极价格大部分地区持稳运行，各地区预焙阳极价格如下：山东地区预焙阳极出厂价格 2990-3130 元/吨；河南地区预焙阳极价格 3000-3140 元/吨；西北地区预焙阳极价格 3250-3400 元/吨；东北地区预焙阳极价格 3150-3350 元/吨。山东地区受台风影响，部分炼厂被淹，运输受到影响。主流地区地炼中硫焦均价 1220 元/吨，较上周持平。主流地区低硫焦均价在 1250 元/吨左右，市场低价出售较多，厂家出货一般，下游需求乏力。本周山东地区煅后

中国铝市场周度报告

2019年 第31期 总第248期

焦普货均价目前在 1700 元/吨，指标货 1800 元/吨，较上周持平。

图一、2016 年-2019 年 6 月主流地区预焙阳极月度价格统计



数据来源：我的有色网

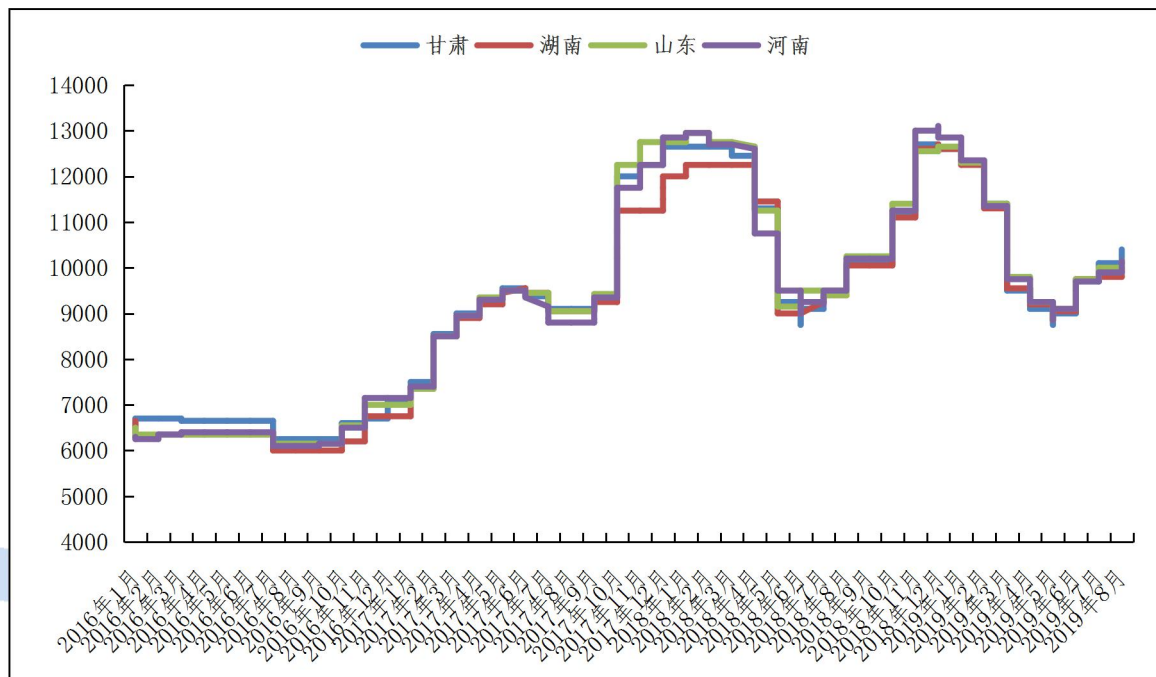
成本方面：本周石油焦市场主流地区中硫焦价格较上周持平，目前主流地区中硫石油焦均价 1220 元/吨左右，部分厂家低价出售，后期仍可能弱势运行。煨后焦价格本周持稳，山东地区煨后焦价格 1700-1800 元/吨。

后市预测：本周石油焦价格变动幅度不大，阳极成本支撑总体较弱，下游需求一般，预计后期国内预焙阳极价格继续弱势运行。

本周国内氟化铝市场价格大部分地区持稳运行。各地区综合报价：甘肃地区 10200-10600 元/吨，湖南地区 9700-10300 元/吨，山东地区 9800-10500 元/吨，河南地区 9800-10500 元/吨。氟化铝厂家报价继续坚挺，低价出货较少。原材料萤石价格虽有下滑，但氟化铝成本依旧较高，厂家挺价出售，下游按需采购为主，

主流地区氟化铝报价维持在 9800-10600 元/吨左右。

图二、2016年-2019年6月主流地区氟化铝月度价格统计



数据来源：我的有色网

据我的有色网统计，6月我国氟化铝出口量10915.5吨，较上月增加14.99%，2018年我国累计出口氟化铝约8.77万吨，与去年相比约6.31万吨，上升了38.98%的比重。

后期预测：目前氟化铝主流地区价格运行区间在9800-10600元/吨，氟化铝报价坚挺，成本相对较高，预计短期内氟化铝价格可能持稳运行。

二、现货市场分析

1、氧化铝市场分析

中国铝市场周度报告

2019年 第31期 总第248期

表 6、本周主流地区氧化铝价格

日期	地区	规格	最低价	最高价	涨跌	备注
8月12日-8月16日	山西	A0-1	2480	2520	+50	-
	山东	A0-1	2480	2520	+50	-
	河南	A0-1	2480	2520	+50	-
	广西	A0-1	2400	2440	-	-
	贵州	A0-1	2400	2440	-	-
	连云港	A0-1	3050	3090	-	港口自提
	西澳 FOB	A0-1	296.5	310.5	-1	美元/吨

数据来源：我的有色网

本周部分地区市场氧化铝价格报价维稳，下游市场询价较为积极，整体市场维持观望较多。北方市场报价 2500-2550 元/吨，南方市场报价达到 2450-2500 元/吨。从区域上看，山西氧化铝成交价格为 2480-2520 元/吨。山东氧化铝成交价格为 2480-2520 元/吨。河南氧化铝成交价格为 2480-2520 元/吨。贵州氧化铝成交价格 2400-2440 元/吨。广西氧化铝成交价格为 2400-2440 元/吨。进口氧化铝方面，氧化铝 FOB 澳洲报价为 296.5-310.5 美元/吨。连云港氧化铝成交价格报价 3050-3090 元/吨。

港口库存：本周港口库存下浮下跌，港口总计 38.8 万吨，环比上周下跌 3%，短期港口到港船只减少。

表 7、中国主要港口氧化铝库存统计

日期	连云港	鲅鱼圈	青岛港	龙口港	防城港	盘锦港	总计
8月09日	3	1	24.8	0	2	9.2	40
8月16日	2	1	24.8	0	2	9	38.8
变化量		-	-	-	-	-0.2	-0.2

注：目前统计鲅鱼圈库存仅包含鲅鱼圈港区现货库存。

数据来源：我的有色网

产能产量方面：1、河南神火铝业生产线检修，目前产能全部关停。2、东方希望晋中化工有限公司目前例行生产线计划性检修，涉及产能共120万吨。

长单方面：截至7月31日，2019年7月上旬所三月期铝结算价加权平均值为13868元/吨，以18.5%作价7月份氧化铝长单价为2565.6元/吨，较6月份长单比例价上涨10.4元/吨。

下周预测：本周氧化铝报价维稳，目前北方地区氧化铝厂仍处于亏损状态，并且随着部分氧化铝厂陆续进行减产检修，致使氧化铝厂挺价惜售。下游方面，电解铝厂及贸易商询价积极，但是维持观望较多，整体现货成交一般。短期来看，我们预计氧化铝价格维持底部区间运行概率较大。

2、电解铝市场分析

中国铝市场周度报告

2019年 第31期 总第248期

表 8、本周（8月12日~8月16日）国内主流市场 A00 铝锭周均价

日期	上海	无锡	佛山	天津	沈阳	重庆	杭州	临沂	巩义	地区平均价
8月12日	13960	13960	13970	13920	13920	13900	13970	13930	13820	13928
8月13日	14240	14240	14230	14200	14190	14200	14250	14200	14120	14208
8月14日	14160	14160	14160	14120	14110	14100	14170	14130	14030	14127
8月15日	14180	14180	14180	14160	14140	14030	14200	14160	14070	14144
8月16日	14250	14250	14250	14230	14180	14180	14260	14230	14130	14218
周均价	14158	14158	14158	14126	14108	14082	14170	14130	14034	
涨跌幅	1.91%	1.91%	1.96%	1.76%	1.66%	1.69%	1.84%	1.86%	1.96%	

数据来源：我的有色网

现货方面：截止8月16日，华东地区铝锭现货周均价为14158元/吨，周环比上涨1.91%；华南地区铝锭现货周均价14158元/吨，周环比上涨1.96%。本周国内现货铝价上涨明显，市场整体成交尚可。大户本周在市场积极采购，持货商出货非常积极，中间商接货意愿高，市场买卖双方交投活跃。下游企业畏高铝价，采购意愿不强。但临近周末，因生产所需，下游企业出现备货状态，采购较前几日增加明显。

产能产量方面：据我的有色网统计，2019年7月中国电解铝产量312.25万吨，同比增加3.03%，环比下降0.51%；7月份中国电解铝运行产能3702万吨，环比增加0.66%；7月中国电解铝日均产量为10.07万吨，铝水比例为70.4%。

现货库存：据我的有色网统计的16地铝锭库存情况来看，截止8月16日，全国主流地区总库存量为103.2万吨，较上周增加1.5万吨。

中国铝市场周度报告

2019年 第31期 总第248期

表 9、全国主要市场电解铝库存统计（19.8.8-19.8.15）

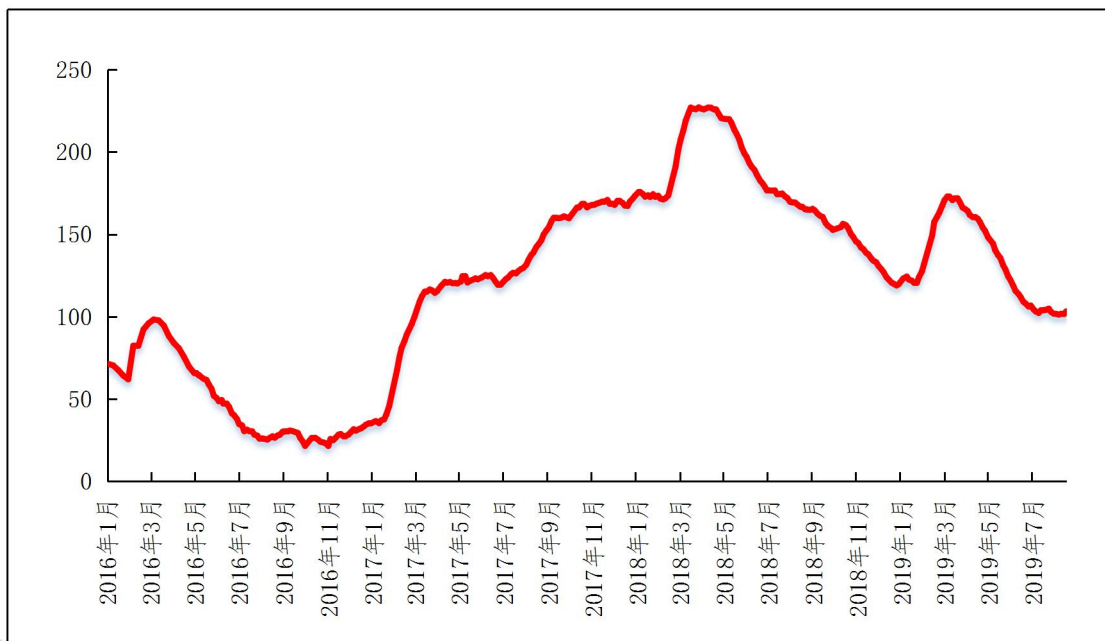
地区	8月8日	8月15日	增减
上海	20.4	20	-0.4
无锡	27.9	29.3	1.4
杭州	4.9	5	0.1
湖州	0.2	0.1	-0.1
宁波	0.1	0.1	0
济南	0	0	0
佛山	27.1	28.5	1.4
海安	1.2	1.1	-0.1
天津	2.9	2.9	0
沈阳	0.3	0.5	0.2
巩义	10.6	10	-0.6
郑州	0.4	0.5	0.1
洛阳	0.6	0.5	-0.1
重庆	2.7	2.4	-0.3
临沂	1.4	1.3	-0.1
常州	1	1	0
合计（万吨）	101.7	103.2	1.5

数据来源：我的有色网

中国铝市场周度报告

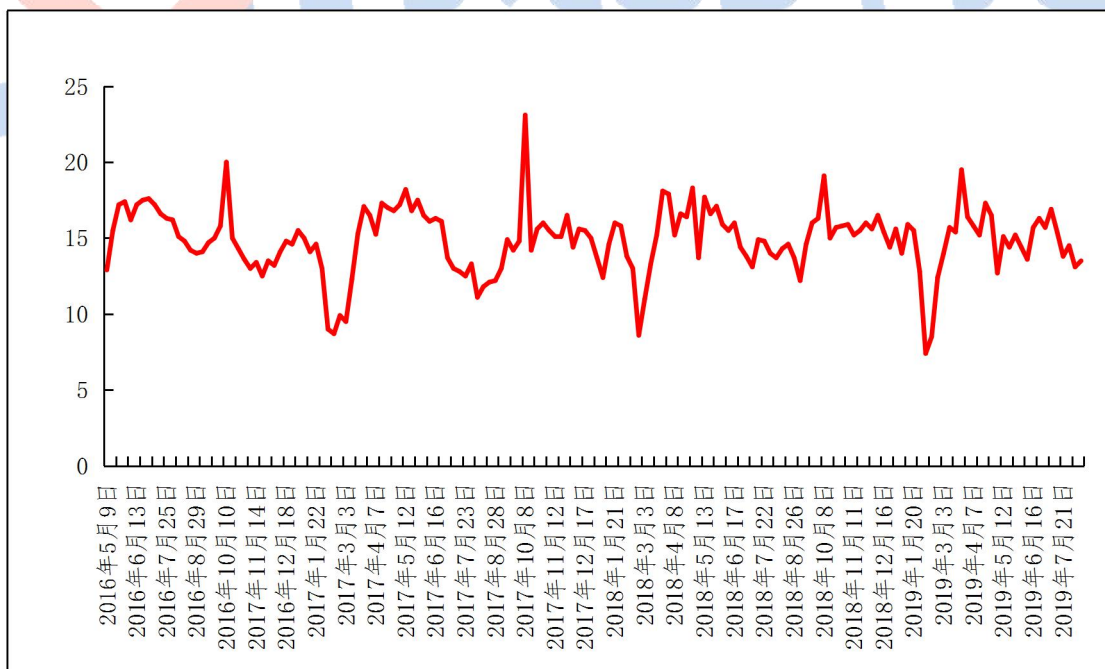
2019年 第31期 总第248期

图3、国内主流市场电解铝库存总量图(万吨)



数据来源：我的有色网

图4、中国主要地区电解铝出库量走势图(万吨)



数据来源：我的有色网

中国铝市场周度报告

2019年 第31期 总第248期

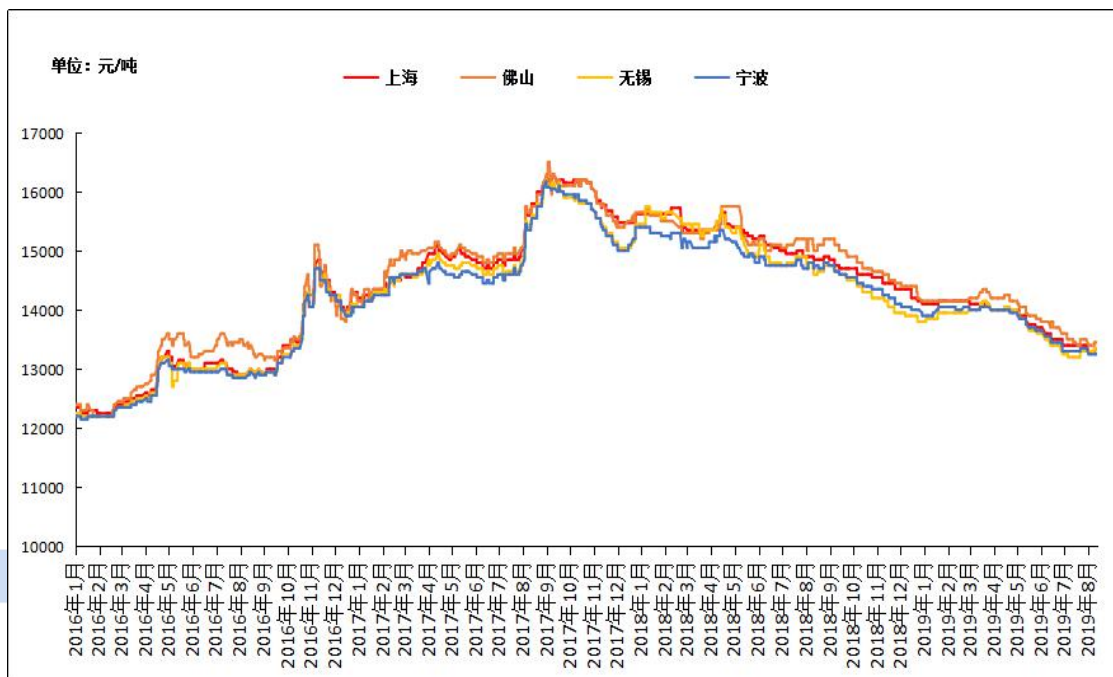
中国主要地区电解铝出库量（2019/8/12-2019/8/16）约13.5万吨，周环比增加0.4万吨，去年同期为14.3万吨。分地区来看，无锡地区出库量减少最为明显；佛山、重庆、巩义地区出库量小幅增加；上海、杭州、天津、沈阳地区出库量维持平稳。

3、铝合金市场分析

1、再生铝铸造合金锭市场分析

本周再生系铝合金锭国标ADC12价格小幅上涨，广东地区均价13450元/吨；江苏市场均价13200元/吨；江西地区均价为13100元/吨；上海市场13300元/吨；山东市场均价13400元/吨；重庆市场均价13300元/吨；安徽市场13200元/吨，沈阳市场均价13300元/吨；本周市场出货一般，下游接货平平，正常按需采购。本周价格上涨主要集中在华南和华东的确，主要原因还是废料成本增加小幅上调价格。下游订单没有明显改善。预计下周铝合金锭价格将继续震荡持稳。

图 5、全国主流地区国标 ADC12 价格

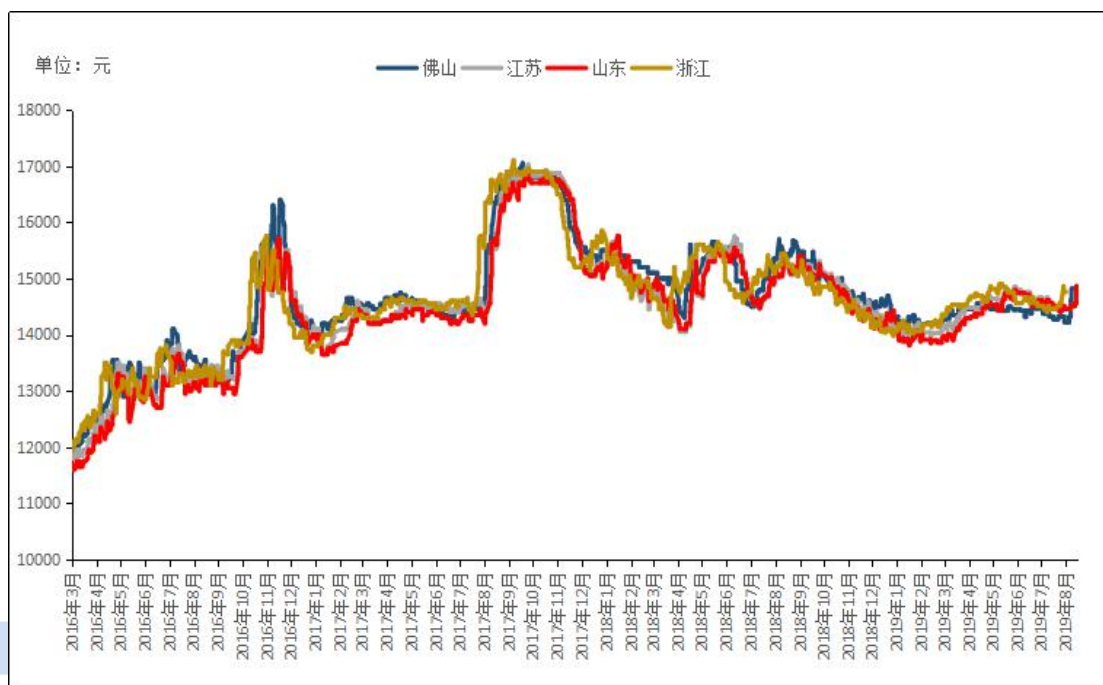


数据来源：我的有色网

2. 原铝系铸造合金锭市场分析

本周原铝长江周均价为 14154 元/吨，较上周均价涨 260 元/吨，南储周均价为 14158 元/吨，较上周涨 274 元/吨。各地区铝合金锭 A356.2 价格情况：目前浙江地区 A356.2 均价为 14760 元/吨；江苏地区均价为 14780 元/吨；山东地区均价为 14750 元/吨；广东地区均价为 14820 元/吨，较上周涨 210 元/吨-260 元/吨。

图6、全国主流地区 A356.2 铝合金锭价格走势



数据来源：我的有色网

2019年6月中国铝合金车轮出口量为7.1万吨，同比减少13.8%，环比减少8.8%。1-6月中国铝合金车轮累计出口量为44.1万吨，同比减少6.6%。本周受台风影响，浙江、山东地区地区运输困难，部分厂家生产受到影响，市场到货有所减少，但影响有限，目前基本以恢复正常，市场整体较为平稳。

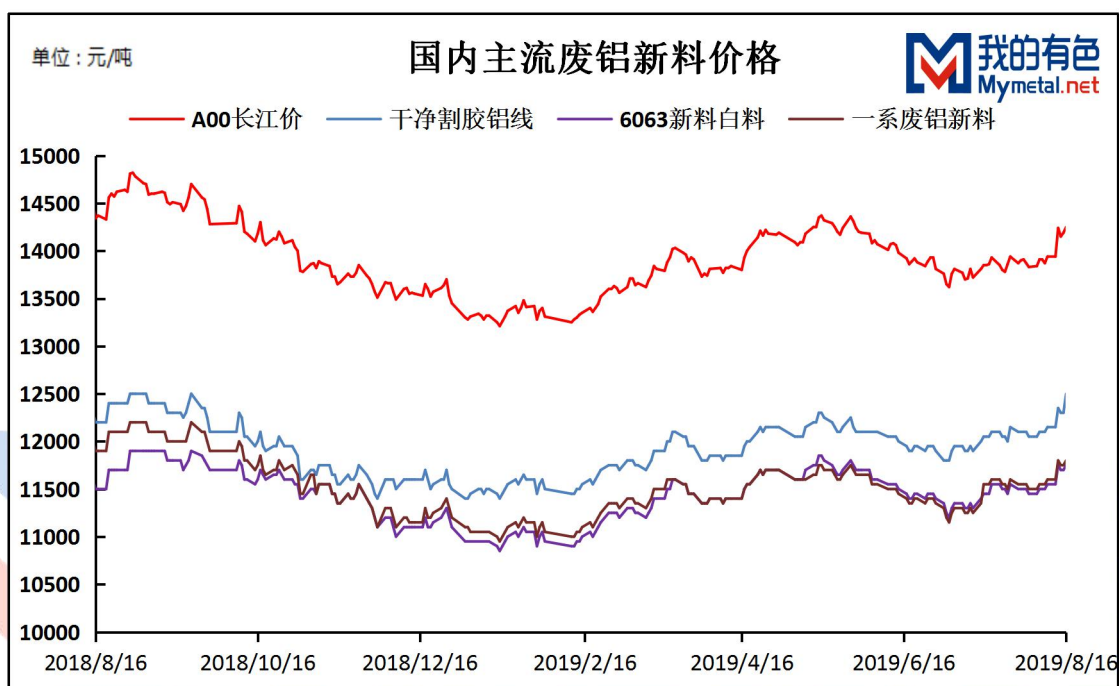
4、废铝市场分析

1. 废铝新料市场分析

本周现货铝价震荡上行，截止今日 A00 铝价是 14250 元/吨，环比上周五上涨 310 元/吨。本周废铝新料成交表现一般，废铝新料市场一系废铝新料今日价格为 11800 元/吨，环比上周上涨 200 元/吨。干净割胶铝线今日价格为 12500

元/吨，环比上周上涨 350 元/吨。6063 新料白料今日价格为 11750 元/吨，环比上周上涨 200 元/吨。

图7、国内主流废铝新料价格

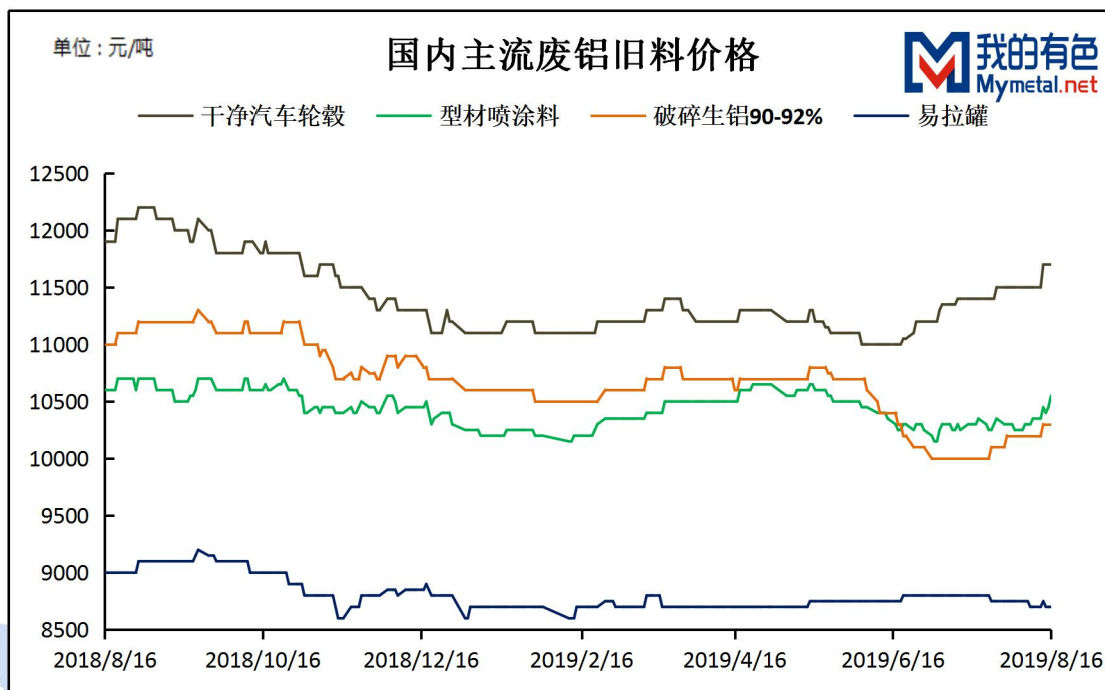


数据来源：我的有色网

2. 废铝旧料市场分析

本周废铝旧料市场成交表现一般，本周各地区废铝旧料市场干净汽车轮毂价格今日价格为 11700 元/吨，环比上周上涨 200 元/吨。破碎生铝价格今日价格为 10300 元/吨，环比上周上涨 100 元/吨。型材喷涂料今日价格为 10550 元/吨，环比上周上涨 200 元/吨。易拉罐今日价格为 8700 元/吨，环比上周持平。

图8、国内主流废铝旧料价格



数据来源：我的有色网

6. 本周总结及下周预测

本周铝价大幅上涨，环比上周五上涨 310 元/吨。本周废铝新料价格环比上周上涨 200 元/吨，干净割胶铝线环比上周上涨 350 元/吨，废铝旧料价格，拆迁型材料环比上周上涨 200 元/吨，汽车轮毂环比上周上涨 200 元/吨，其余旧料环比上涨 100 元/吨。（废铝新料：亮铝线，工厂边角料等 废铝旧料：破碎生铝，拆迁料，易拉罐等）

供应方面：据我的有色网调研，废铝新料方面，由于本周铝价大涨，供货商趁高价积极出货。废铝旧料方面，环保结束，市场货源较多。

中国铝市场周度报告

2019年 第31期 总第248期

采购方面：据我的有色网调研，废铝新料方面，市场货源十分紧缺，采购企业积极采购，抬高价格收货，尤其是亮铝线，市场有抢货现象。废铝旧料方面，部分地区合金锭厂家由于天气炎热暂时停产，同时因为厂家废铝库存较大，企业采购意愿较为低迷。

下周展望：本周铝价大幅上涨，宏观方面，美国将推迟原定于下月开始对包括笔记本电脑和手机在内的某些中国产品征收10%的关税，带动铝价上涨，预计下周铝价震荡偏弱为主。由于市场废铝十分紧缺，预计下周废铝新料价格表现坚挺为主，废铝旧料价格或企稳为主。

5、铝棒市场分析

本周原铝价格呈现震荡上行走势，临近周末，现货铝价基本徘徊在13869元/吨左右。而本周国内消费地区加工费仍有调价变动，部分地区价格上调。具体情况，截止本周五，我的有色网对于国内主流地区铝棒加工费：佛山330~420元/吨；无锡280~420元/吨；包头100~150元/吨；巩义250~290元/吨；临沂340~380元/吨；南昌230~270元/吨；甘肃140~200元/吨，成都270~310元/吨。

中国铝市场周度报告

2019年 第31期 总第248期

表 10、全国主流地区 6063 铝棒加工费明细 规格：Φ90-Φ178 单位：

元/吨

	佛山	无锡	巩义	包头	临沂	南昌
8月12日	350~430	290~430	250~290	110~170	340~380	290~340
8月13日	330~410	280~400	250~290	100~160	340~380	280~330
8月14日	340~420	280~400	250~290	100~160	340~380	280~330
8月15日	340~420	280~420	250~290	100~150	340~380	250~290
8月16日	330~420	280~420	250~290	100~150	340~380	230~270

数据来源：我的有色网

通过上表统计数据，我们可以看到，本周主流消费地区的铝棒加工费整体维稳。具体来看：佛山市场，消费情况依旧不佳，加工费在 330~420 区间波动，与上周相比小规格铝棒价格下调了 20 元，其他规格相对稳定；相较去年同期，同比下调了 13%左右；规格价差方面，通过我的有色网了解，当地直径 90MM 的规格货源报价主流集中于 430-450 元/吨，直径 120/127/178MM 的规格货源报价主流集中于 370-450 元/吨，大小棒价差在 10-50 元/吨；无锡市场，本周当地加工费小幅下调，周度区间变化在 10-20 元/吨间，规格价差方面，大棒和小棒加工费均有略微下调，当前市场大小棒的价差在 110 元/吨之间。南昌市场，本周铝锭基价大幅上调，加工费相较上周下滑 70-80 元/吨，与去年同期相比下降约 10%，觉得有色网了解，本周南昌地区大小棒不存在规格价差，所有规格的均价都为 250 元。

中国铝市场周度报告

2019年 第31期 总第248期

成交情况，本周铝锭基价大幅上行，消费地加工费均出现不同幅度下调，其中南昌地区下调区间最大，其他地区变化较小。持货商依旧积极报价出货，周初成交较为清淡；临近周末，市场询价氛围有所提升，但实质成交仍显不佳，下游观望为主，接货意愿有限，整体仍延续疲态且乏力的格局。

表 11、全国五地 6063 铝棒库存表

单位：万吨

8月8日	5.1	1.65	0.6	1	1	9.35
8月15日	4.4	1.65	0.85	1.1	1.05	9.05
变化量	-0.7	-	+0.25	+0.1	+0.05	-0.3
8月8日	5.1	1.65	0.6	1	1	9.35

数据来源：我的有色网

库存方面，截止本周，我的有色网对于国内五地铝棒现货显性库存总量统计为 9.05 万吨，相较于上周减少 0.3 万吨，周度总库存减量不明显，相比去年同期库存减少 9% 左右。分地区来看，佛山地区降库较为明显，相较上周减少 0.7 万吨，除无锡外其他地区均呈现些许增量。据我的有色网了解，佛山地区库存量减少的原因主要在于到货入库量不多，多以汽运直接入厂。总体来说，本周库存合计为减量，但市场环境不佳整体货源仍显充足。

三、热点新闻

1、本周宏观要闻

逆回购与 MLF 操作并举 央行净投放 470 亿元 中证网讯（记者张勤峰）央行 15 日早间披露，当日开展 4000 亿元 1 年期 MLF 操作，中标利率 3.3%（前次为 3.3%）。今日有 3830 亿元 1 年期 MLF 到期。此外，央行开展了 300 亿元逆回购操作。全

中国铝市场周度报告

2019年 第31期 总第248期

口径考虑，央行今日公开市场操作实现净投放 470 亿元。

宏观

在岸人民币对美元汇率开盘回调逾百点 上证报中国证券网讯（记者张骄）8月15日，在岸人民币对美元汇率开盘回调逾百点，失守 7.02 关口；离岸人民币对美元回吐日内部分涨幅，在 7.05 附近徘徊。截至 9 点 38 分，在岸、离岸人民币对美元分别报 7.0287、7.0516。

中国结算：7月新增 108.49 万投资者 环比增长 2.76% 中证网讯（记者咎秀丽）中国结算公布了 7 月沪深两市的新增投资者数据。统计显示，今年 7 月份，证券市场新增投资者达 108.49 万，同比下降 1.21%，环比增长 2.76%。

央行 14 日开展 1000 亿元 7 天期逆回购操作 中证网讯（记者张勤峰）据了解，央行 14 日开展 1000 亿元 7 天期逆回购操作，因今日没有逆回购到期，全额实现净投放，净投放规模较上一日增加 400 亿元。

央行今日开展 600 亿元逆回购交易 中证网讯（记者张勤峰）据了解，央行 13 日开展了 600 亿元 7 天期逆回购操作，操作量较前一日翻番，因无逆回购到期，全额实现净投放。

机构预测：7月基建投资延续回升态势 国家统计局将于 8 月 14 日公布 7 月国民经济运行数据。多机构预测，投资方面，专项债发行在 6 月开始放量，7 月基建投资将延续回升态势；终端需求趋于改善或一定程度提升制造业企业投资意愿，制造业投资有望企稳。消费方面，7 月汽车销售暂时性下滑拖累社零微幅回落，但年内消费需求仍有支撑，下半年社零消费仍有韧性。

央行逆回购操作重启 今日开展 300 亿元交易 中证网讯（记者张勤峰）8月12日，央行重启已停做14个工作日的公开市场逆回购操作，开展了300亿元7天期逆回购交易，全部实现净投放。

IMF：中国人民银行没有进行外汇干预 报告指出，中国经常账户顺差相比2007年约占GDP10%的峰值水平已大幅下降，原因包括投资增长强劲、实际有效汇率升值、主要发达经济体需求疲软、制造业技术升级以及服务逆差扩大。报告还指出，经常账户顺差2018年继续下降，降幅约为1个百分点，降至GDP的0.4%，这是由进口增长强劲所致。

发改委印发《西部陆海新通道总体规划》 明确到2020年一批重大铁路、物流枢纽等项目开工建设，重庆内陆国际物流分拨中心初步建成，广西北部湾港和海南洋浦港资源整合初见成效，铁海联运和多式联运“最后一公里”基本打通。把《规划》实施作为深化陆海双向开放、推进西部大开发形成新格局的重要举措。

商务部：1-7月，我国境内投资者共对全球153个国家和地区的4088家境外企业进行了非金融类直接投资，累计实现投资4329.2亿元，同比增长3.3% 7月当月对外直接投资680.6亿元，同比增长25.5%。

2、本周行业要闻

诺贝丽斯推出高强度车用铝材 用于下一代车身面板 世界领先的铝材轧制和回收企业诺贝丽斯（Novelis Inc.）宣布推出一款经过精密设计的铝材汽车车身面

中国铝市场周度报告

2019 年 第 31 期 总第 248 期

板产品-Advanz?6HS-s650, 该产品在强度、重量、成形性、性能和结构完整性方面都远超行业标准, 是 6xxx 系列产品中强度*高的产品。

第 11 批限制类废铝批文量共计 11290 吨 据中国固废化学品管理网数据显示, 第 11 批限制类废铝批文量为 11290 吨。

中国铝业洛阳铝矿山通过国家级绿色矿山评估 近日, 河南省自然资源厅开展了国家级绿色矿山遴选评估工作。洛阳市有 12 家矿山通过评估, 这标志着近年来洛阳市绿色矿山建设工作成效显著。

印度国家铝业拟与 Midhani 成立合资企业生产板材 印度国家铝业(Nalco)上周四宣布将与 Midhani (Mishra Dhatu Nigam Limited) 成立合资企业建设铝合金加工厂, 生产板材。双方各占 50% 股份。

中国宏桥回应: 洪水对铝生产影响很小 中国第二大铝生产商中国宏桥表示, 对包括铝生产在内的公司运营而言, 台风在山东引发的洪水实际影响很小。

“利奇马”席卷山东 铝企抢险实况 8 月 9 日, 超强台风“利奇马”登录山东, 根据国家防总办公室 8 月 7 日向辽宁、吉林、黑龙江、上海、江苏、浙江、福建、山东省(直辖市)防汛抗旱指挥部发出通知, 要求各企业抓紧开展防汛防风隐患排查, 视情采取停工、停业、停产、停课、休市等非常措施。

诺贝丽斯收购爱励铝业获进展 欧盟委员会网站一文件显示, 美国铝生产商诺贝丽斯已提出让步, 以解决欧盟对其以 26 亿美元收购爱励铝业做出的反垄断阻碍。

中国铝市场周度报告

2019年 第31期 总第248期

挤压铝型材自动检验系统在全球规模化投入使用 德国伊斯拉·维西旺·帕西技术公司（ISRA VISION Parsytec）开发出了一套名为“挤压主人（EXTRUSION MASTER）”的铝型材自动检验系统，将它安于挤压生产线上，可全面完成各项检验工作。

印尼矿商将申请铝土矿出口配额 印度尼西亚铝土矿生产商 PT. Mineral Makmur Sejahtera 计划申请铝土矿出口配额。



四、总结与预测

本周氧化铝报价维稳，目前北方地区氧化铝厂仍处于亏损状态，并且随着部分氧化铝厂陆续进行减产检修，致使氧化铝厂挺价惜售。下游方面，电解铝厂及贸易商询价积极，但是维持观望较多，整体现货成交一般。短期来看，我们预计氧化铝价格维持底部区间运行概率较大。电解铝方面，本周受山东强降雨导致铝企减产消息影响，铝价出现大幅拉涨，市场短期对铝价普遍看强，整体成交表现尚可。从统计的数据来看，库存由降转增，消费淡季背景下库存出现小幅累库。但目前氧化铝价格企稳，对铝价形成提振。短期在消息面刺激后，铝价或将回归于基本面，我们预期铝价以震荡走势为主。



【免责声明】

本研究报告仅供上海钢联电子商务股份有限公司及“我的有色网”客户使用，我的有色网铝研究团队不会因接收人收到本报告而视其为该公司的当然客户。

本研究报告由我的有色网铝研究团队制作，是基于研究团队认为可靠的且目前已公开的信息撰写，我们力求但不保证该信息的准确性和完整性，客户也不应该认为该信息是准确和完整的。同时，本团队不保证文中观点或陈述不会发生任何变更，在不同时期，本团队可发出与本报告所载资料、意见及推测不一致的报告。

我的有色网铝研究团队会适时更新我们的研究，但可能会因某些规定而无法做到，在任何情况下，本报告中的信息或所表述的意见并不构成对任何人的投资建议，也没有考虑到个别客户特殊的投资目标、财务状况或需求。客户应考虑本报告中的任何意见或建议是否符合其特定状况，若有必要应寻求专家意见，本公司及雇员不对使用本报告而引致的任何直接或者间接损失负任何责任。

本报告所载的资料、工具、意见及推测只提供给客户作参考之用，并非作为或被视为出售或购买证券或其他投资标的的邀请或向人作出邀请。

本报告涉及期货、期权及其它衍生工具的交易，因其包括重大的市场风险，因此并不适合所有投资者。在任何情况下，本团队不对任何人因使用本报告中的任何内容所引致的任何损失负任何责任，投资者需自行承担风险。

本报告版权归我的有色网铝研究团队所有，未获得我的有色网铝研究团队事先书面授权，任何人不得对本报告进行任何形式的发布、复制或出版作任何用途，合法取得本报告的途径为本公司网站及本公司授权的渠道。

铝周报主要编写人员：

【铝土矿】

联系人：王皖湘

电话：021-26093895

【氧化铝】

联系人：陆俊杰

电话：021-26093272

【电解铝】

联系人：方艺静

电话：021-26093264

【铝合金、再生铝】

联系人：朱友文

电话：021-26094482

【铝棒】

联系人：佟以来

电话：021-26093898

我的有色铝业资讯 微信号



上海钢联电子商务股份有限公司（300226）

地 址：上海市宝山区园丰路 68 号

资讯监督：李旬

联系人：方艺静

电 话：021-26093264