

## 沪铜开盘大幅跳水

### 期货市场

#### LME、SHFE 期货库存

期货市场	库存 (单位: 吨)	较前一日涨跌
SHFE	36148	0
LME	132175	0

数据来源: SHFE, LME

1月3日:

沪铜主力1902合约低位震荡。开盘报价47180元/吨,日内最高47460元/吨,最低46960元/吨,收盘47310元/吨,跌550元,跌幅1.15%。沪铜主力1902合约全天成交量增加113020手至225040手,持仓量增加16024手至183262手。

今日沪铜主力低开,全天维持低位震荡,国内PMI数据大跌,使得市场信心受挫,铜价短期反弹空间有限。

LME铜开盘5835美元/吨,收盘5881美元/吨(备注:亚洲时段LME铜价为当日SHFE收盘15:00实盘价。)

### 明日观点

今天沪铜呈现低位震荡走势,但伦铜却呈现了小幅回升的态势,最新公布的中国的PMI已跌破荣枯线,市场对未来经济增长担忧情绪持续。市场的担忧情绪还需消化,宏观局面的利空表现继续成为打压价格的主要因素之一。另一方面,现货市场今日受价格走低影响,采购情绪有所回升,但在目前淡季的整体需求表现下对价格刺激的幅度有限,库存低位对目前价格所提供的支撑力度还待商榷。预计明日价格以盘整为主,回升机遇有限,仍需谨慎看待下行的趋势,其运行区间在46900-47500元/吨。

## 上海市场略有复苏

### 行业热点

#### 【肯尼亚矿企 Embu 将与中国合作开采铜矿】

据媒体报道,中国投资者很快将开始在肯尼亚 Mbeere 开采铜和其他矿物。最近投资者代表团参观了发现矿物的地区。由中国大使馆经济商务参赞郭策博士领导的这个小组表示,如果这些储量足够大规模采矿,明年就会开始工作。

#### 【江铜 2018 年阴极铜产量、销售收入均创历史新高】

江西铜业在 2019 年元旦献词中称,预计 2018 年江铜阴极铜产量超 149 万吨,实现销售收入超 2300 亿元,均创历史新高;预计实现利税超 70 亿元,行业保持领先。2017 年江铜生产阴极铜 137 万吨,比 2016 年增加 16 万吨。

### 财经日历

#### 每日财经数据

指标	前值	预测值	公布值
英国 12 月制造业 PMI	53.1	52.5	54.2
西班牙 12 月制造业 PMI	52.6	52.4	51.1
意大利 12 月制造业 PMI	48.6	48.6	49.2
欧元区 12 月制造业 PMI 终值	51.4	51.4	51.4
美国 12 月 Markit 制造业 PMI 终值	53.9	53.9	53.8

数据来源: Mymetal

## 电解铜市场

### 全国主流市场电解铜升贴水

市场	升水铜	平水铜	湿法铜	备注
上海	升 130	升 50	贴 20	9:30-10:30
	升 130	升 50	贴 20	10:30-11:00
广东	/	升 50	/	9:30-10:30
	升 80	升 50	/	10:30-11:00
山东		升 80		当月合约
天津		升 90-150		当月合约
重庆		升 160-180		当月合约

数据来源: Mymetal

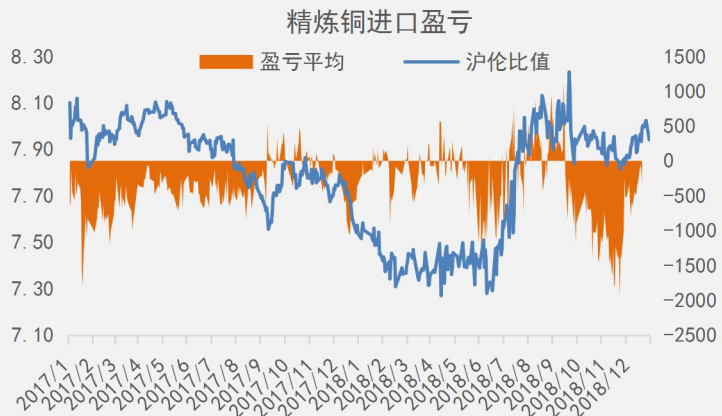
**上海市场:** 1#升水铜均 47470 元/吨, -500 元/吨; 平水铜均 47390 元/吨, -540 元/吨; 湿法铜均 47320 元/吨, -490 元。现货升贴水报价升水铜升 130 元/吨, 平水铜升 50 元/吨, 湿法铜贴 20 元/吨。升水铜和湿法铜货源少, 价格回升明显, 上午二节后端, 升水铜和湿法铜的成交逐渐体现。盘面走低一定程度上刺激下游的拿货需求, 成交表现尚可;

**广东市场:** 好铜 47360 - 47420 元/吨, -560 元/吨; 平水铜 47330 - 47390 元/吨, -560 元/吨。今日广东市场贸易商开始正常出货, 但仍然偏少, 好铜升 80 元/吨, 平水铜升 50 元/吨, 市场成交表现一般。3 日统计广东现货库存 2.43 万吨(今日统计库存为昨日实际库存);

**天津市场:** 1#铜 47430-47490 元/吨, 均价 47460 元/吨, -530 元/吨; 现货报价升 90-150 元/吨, 天津市场的品牌价差仍然较为明显, 大户以出长单为主, 散货市场交投清淡;

**山东市场:** 现货报价升 80 元/吨。山东冶炼厂正常, 但下游需求仍疲软, 成交清淡;

**重庆市场:** 1#铜 47500-47520 元/吨, 均价 47510 元/吨, -500 元/吨, 近期冶炼厂的发货量减少, 但是云铜发货量同比略有增加, 市场成交仍较为清淡。



### 2018年12月21日-12月28日全国主要市场铜库存统计(单位:万吨)

市场		12月28日	12月21日	增减
期交所(全国)	完税总计	11.87	11.07	0.8
	上海	7.15	6.61	0.54
期交所	广东	2.21	1.91	0.3
	江苏	1.86	1.98	-0.12
	浙江	0.54	0.54	0
非期交所	上海	0.9	0.8	0.1
	广东	0.25	0.34	-0.09
重庆	0.06	0.17	-0.11	
天津	0.05	0.05	0	
保税库(合计)		45.9	45.4	0.5
全国(合计)		13.13	12.43	0.70

注: 全国(合计)=期交所(全国)+非期交所(上海)+非期交所(广东)+重庆+天津

数据来源: Mymetal

## 废铜市场

今日废铜价格有所下跌，1#光亮铜华东地区报价 42800 元/吨，华南地区报价 42700 元/吨，华北地区报价 42600 元/吨，价格较上个交易日有所下跌：今日精废差有所缩紧，缩紧 235 元/吨至 1073 元/吨。持货商挺价意愿强烈，但市场货源偏紧，市场成交平平。近日，新修订的《山东省环境保护条例》于 2019 年 1 月 1 日已正式开始施行，对企业偷产偷排可以直接停止供电，超标、无证排污最高罚款 100 万元，情节严重的责令停业。今年新版《条例》可谓十分严格，企业环保生存压力愈加沉重。

## 下游市场

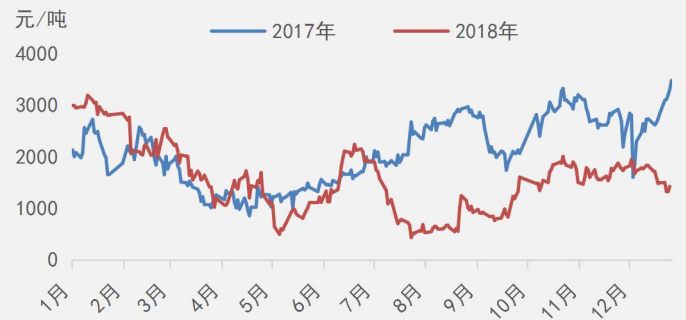
**铜杆：**华北市场 8mm 铜杆加工费上调 50 元/吨，报 800 元/吨出厂，下游需求平平，成交一般；华东市场加工费暂无变化 550-600 元/吨出厂，成交尚可；山东市场成交情况一般，加工费 650 元/吨出厂；华南市场加工费暂无调整，600-700 元/吨出厂；铜价下跌，终端企业备库拿货意愿增强。

**铜板带：**洛阳 T2 紫铜带均价 52490 元/吨，下跌 500 元/吨，H62 黄铜带均价 44500 元/吨，下跌 400 元/吨。宁波 T2 紫铜带均价 51850 元/吨，下跌 500 元/吨，H62 黄铜带均价 45400 元/吨，下跌 400 元/吨。浙江中型企业反馈 12 月产量和 11 月相比产量略有提升，产品结构也发生变化，12 月由之前的板材为主，带材为辅转变为带材为主，板材为辅，产量 10% 左右的增幅。今日铜价小幅走弱，整体成交稍见好转。

**铜棒：**上海 T2 紫铜棒均价 50100 元/吨，下跌 500 元/吨，H62 黄铜棒均价 44390 元/吨，下跌 400 元/吨。宁波 T2 紫铜棒均价 52350 元/吨，下跌 500 元/吨，H62 黄铜棒均价 44590 元/吨，下跌 400 元/吨。今日铜价继续下探，铜价的不确定性将成为一种新常态；多数企业今年放假时间较去年或国家安排的春节假期提前一个星期。

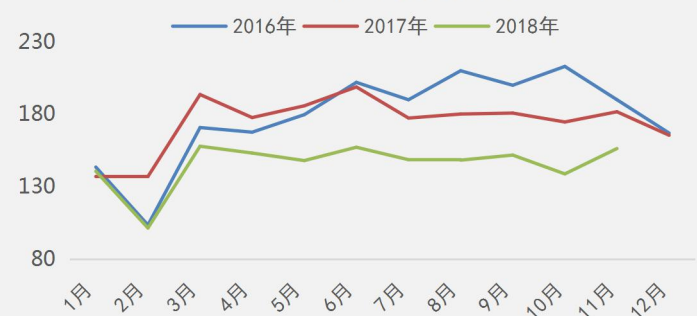
**铜管：**广东 TP2 紫铜管均价 52530 元/吨，下跌 600 元/吨，H62 黄铜管均价 46150 元/吨，跌 500 元/吨，山东 TP2 紫铜管均价 53150 元/吨，下跌 500 元/吨，H62 黄铜管均价 46650 元/吨，跌 400 元/吨。多数企业目前选择按需采购不留库存以对抗铜价进一步下行的风险，而大型优质企业得到政府资金支持继续扩产，为将来争夺市场容量做准备。

2017-2018年1#光亮铜精废差变化走势图



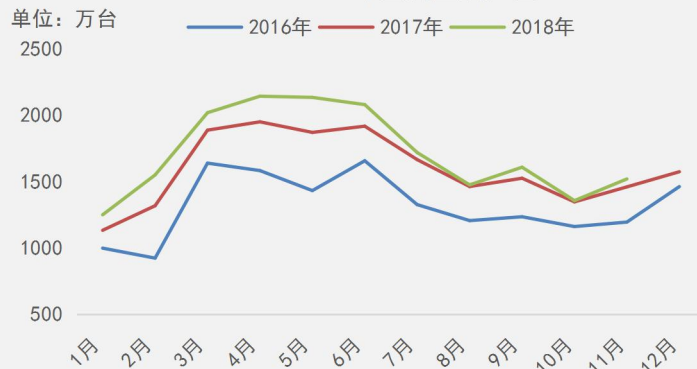
数据来源: Mymetal

2016-2018年国内铜材总产量



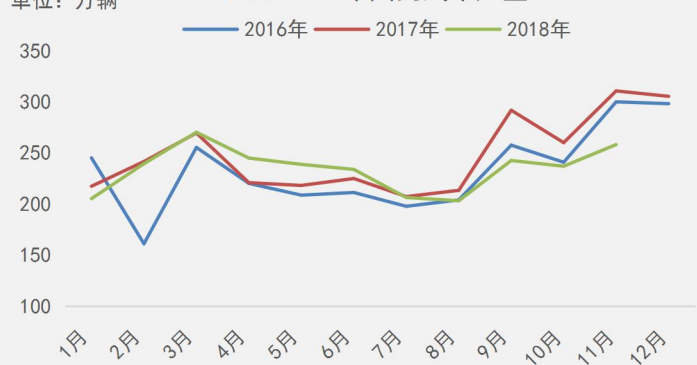
数据来源: 国家统计局

2016-2018年国内空调产量




数据来源: 国家统计局

2016-2018年国内汽车产量



数据来源: 国家统计局

## 编辑指导：

 王宇 021-26093257

## 研究团队：




刘玉婷

021-66896853



孟文文

021-26093897



邢高路

021-26093834



肖传康

021-26094277




彭 婷

021-26093817



卢海丹

021-26093414



虞成熙

021-26093407



万斯卡

021-26093796

## 扫码关注：



公众号



网页



现货交易 QQ 群

## 免责声明：

本研究报告仅供上海钢联电子商务股份有限公司“我的有色网”客户使用，我的有色网铜研究团队不会因接收人收到本报告而视其为本公司的当然客户。

本研究报告由我的有色网铜研究团队制作，是基于研究团队认为可靠的且目前已公开的信息撰写，我们力求但不保证该信息的准确性和完整性，客户也不应该认为该信息是准确和完整的。同时，本团队不保证文中观点或陈述不会发生任何变更，在不同时期，本团队可发出与本报告所载资料、意见及推测不一致的报告。

我的有色网铜研究团队会实时更新我们的研究，但可能会因某些规定而无法做到，在任何情况下，本报告中的信息或所表述的意见并不构成对任何人的投资建议，也没有考虑到个别客户特殊的投资目标、财务状况或需求。客户应考虑本报告中的任何意见或建议是否符合其特定状况，若有必要应寻求专家意见，本公司及雇员不对使用本报告而引致的任何直接或者间接损失负任何责任。

本报告所载的资料、工具、意见及推测只提供给客户作参考之用，并非作为或被视为出售或购买证券或其他投资标的的邀请或向人作出邀请。

本报告涉及期货、期权及其它衍生工具的交易，因其包括重大的市场风险，因此并不适合所有投资者。在任何情况下，本团队不对任何人因使用本报告中的任何内容所引致的任何损失负任何责任，投资者需自行承担风险。

本报告版权归我的有色网铜研究团队所有，任何人不得对本报告进行任何形式的发布、复制或出版作任何用途，合法取得本报告的途径为本公司网站及本公司授权的渠道。