

我的有色-铝团队

日期/地区	上海	无锡	佛山	长江	南储	沪对粤升贴水
10月22日	14110	14100	14120	14090	14100	-10
10月23日	14110	14100	14140	14100	14090	-30
10月24日	14190	14190	14240	14180	14160	-50
10月25日	14140	14130	14200	14130	14090	-60
10月26日	14090	14080	14170	14100	14010	-20

Mymetal 评述&一周要闻

宏观：三季度 GDP 数据本周出炉 美国经济或迎“增长拐点”

市场情况：截止10月26日，华东地区铝锭现货价为14090元/吨，周环比上涨0.28%；华南地区铝锭现货为14170元/吨，周环比上涨0.71%。市场表现方面，本周国内现货铝价整体小幅上涨，市场整体成交一般。持货商依旧稳定出货，贸易商之间交投多，下游企业维持按需采购。部分地区受某大型铝厂收货影响，市场气氛表现相对活跃。

行业要闻：制裁不解除 俄铝旗下瑞典冶炼厂或面临关闭的命运

总结与预测：本周氧化铝价格维稳。前期由于贸易商低价出货，导致市场报价不断下调。但是随着部分氧化铝厂出现减产检修，价格开始趋稳。目前氧化铝的成本依旧维持高位，对氧化铝价格仍有一定支撑。短期来看，虽然目前部分电解铝企业出现减产、停产现象，但是市场氧化铝供应依旧偏紧。我们认为氧化铝价格维稳概率较大，预计运行区间在2900-3200元/吨。电解铝方面，本周国内铝价触碰万四关口，但并未跌破。据我的有色网调研来看，近期国内部分电解铝厂因为出现亏损，已经开始实行减产、停产措施，因此铝价受到一定支撑。此外，国内现货库存持续下降，对铝价形成利好，但预计整体反弹空间有限，短期铝价仍以区间震荡为主。

目 录

一、上游市场及辅料市场分析.....	3
1、进口铝土矿市场评述.....	3
2、国内铝土矿市场评述.....	4
3、国内预焙阳极市场评述.....	5
4、国内氟化铝市场评述.....	7
二、现货市场分析.....	8
1、氧化铝市场分析.....	8
2、电解铝市场分析.....	10
3、铝合金市场分析.....	13
4、铝棒市场分析.....	12
三、热点新闻.....	15
1、本周宏观要闻.....	17
2、本周行业新闻.....	21

中国铝市场周度报告

2018 年 第 38 期 总第 208 期

一、上游市场及辅料市场分析

1、进口铝土矿市场评述

进口铝土矿现货含税到港价：青岛港，Al:46%，Si:8%报 319.5，来自马来西亚柔佛州；日照港 Al:48%，Si:5%报 395；龙口港 Al:50%，Si:3%报 440，来自加纳；澳洲一水 Al:51-53%，Si:11-13%报 39；澳洲三水 Al:48-50%，Si:8-10%报 45；印尼 Al:45-47%，Si:4-6%，报 45（美元/吨）；马来西亚 AL:48%，SI:7%，报 44（美元/吨），来自柔佛州。

表 1、本周新加坡船舶燃油费行情

日期	IFO380（重油）		IFO180（重油）		MDO（轻油）	
	当日价格	涨跌	当日价格	涨跌	当日价格	涨跌
	（\$/MT）	（\$/MT）	（\$/MT）	（\$/MT）	（\$/MT）	（\$/MT）
25/10/2018	495	3.5	527	3.5	705	-3
24/10/2018	491.5	-12	523.5	-12	708	-7
23/10/2018	503.5	-11.5	535.5	-11.5	715	-10
22/10/2018	515	5	547	5	725	0
19/10/2018	510	4.5	542	-4.5	725	-5

数据来源：我的钢铁网

表 2、本周部分铝土矿船只到港情况

船名	进口量	品名	时间	港口	来源国	接收人	货代
舞鹤达	78620	BAUXITE	10-2 1200	龙口港	澳大利亚	魏桥	外代
安格洛	97300	BAUXITE	10-5 0600	烟台港	印尼	山铝	外代
安迪特略特	95520	BAUXITE	10-7 1400	烟台港	澳大利亚	山铝	华海
韦立信心	129501	BAUXITE	10-8 0700	龙口港	几内亚	魏桥	外代
NEW ELLY	169708	BAUXITE	10-10 1000	董家口港	印尼	XIN FA	JIANG HAO

数据来源：我的钢铁网

2、国内铝土矿市场评述

阳泉市场 A/S:4.5 报价 460 元/吨；百色市场 Al:60-65%, Si:9-11%报价 290 元/吨（不含税价格）；贵阳 Al:60-65%, Si:9-11%报价 330 元/吨（不含税价格）；三门峡 Al:55-60%, Si:12-13%报价 470 元/吨（不含税价格）。

国产矿价格表（分月度）

地区	品位	价格（单位：元/吨）									
		1月	2月	3月	4月	5月	6月	7月	8月	9月	10月
山西	A/S: 4.5	330-370	330-370	350-390	360-400	360-400	380-420	400-440	410-450	410-450	410-450
	A/S: 5.0	350-390	350-390	370-410	380-420	380-420	420-440	440-460	450-470	450-470	450-470
	A/S: 5.5	380-410	380-410	400-430	410-440	410-440	440-480	460-500	470-510	470-510	470-510
	A/S: 6.0	450-460	450-460	470-480	480-490	480-490	480-520	500-540	510-550	510-550	510-550
河南	A/S: 4.5	350-370	350-370	380-390	390-400	390-400	390-400	420-430	420-430	420-430	410-420
	A/S: 5.0	370-380	370-380	400-410	410-420	410-420	410-420	440-450	440-450	440-450	430-440
广西	A/S: 7.0	220-230	240-250	270-280	270-280	270-280	270-280	270-280	280-290	280-290	280-290
贵州	A/S: 6.0	230-240	230-240	260-270	260-270	260-270	300-320	310-330	330-350	330-350	330-350

数据来源：我的有色网

本周部分地区国产矿价格维稳为主。北方地区环保政策有所放宽，但是开采量依旧不足，当地矿石供应格局仍偏紧。北方部分企业依旧外购外矿资源进行配矿生产。短期来看，随着矿石供应紧缺的问题短期可能会有所缓解，我们认为矿石可能会有小幅回调的趋势。

3. 国内预焙阳极市场评述

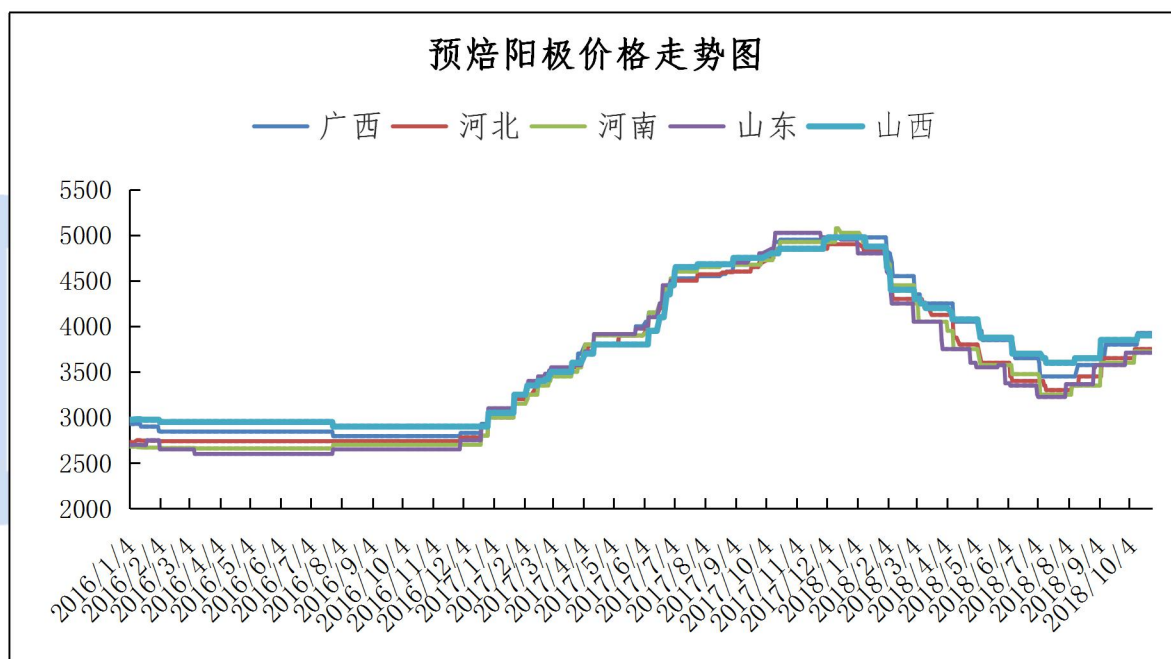
本周国内预焙阳极价格持稳为主，下月预焙阳极定价还在商议之中，各地区预焙阳极价格如下：山东地区预焙阳极出厂价格3670-3750元/吨；河南地区预焙阳

中国铝市场周度报告

2018 年 第 38 期 总第 208 期

极价格3700-3750元/吨；西北地区预焙阳极价格3850-3950元/吨；东北地区预焙阳极价格3800-3900元/吨。本周石油焦主流地区价格小幅上涨，主流地区中硫石油焦综合均价1800元/吨，较上周上涨20元/吨。西北地区石油焦市场价格1500-1700元/吨。煅后焦价格近期持稳，山东地区煅后焦普货2400-2750元/吨。煤沥青本周主流地区价格集中在3600-4200元/吨。

2016 年-2018 年 10 月主流地区预焙阳极月度价格统计



数据来源：我的有色网

成本方面：本周石油焦市场价格小幅上涨，目前主流地区中硫石油焦均价1800元/吨左右。煅后焦价格开始企稳，目前山东地区煅后焦价格2400-2750元/吨。煤沥青价格持稳为主，目前主流地区煤沥青价格在3600-4200元/吨左右。

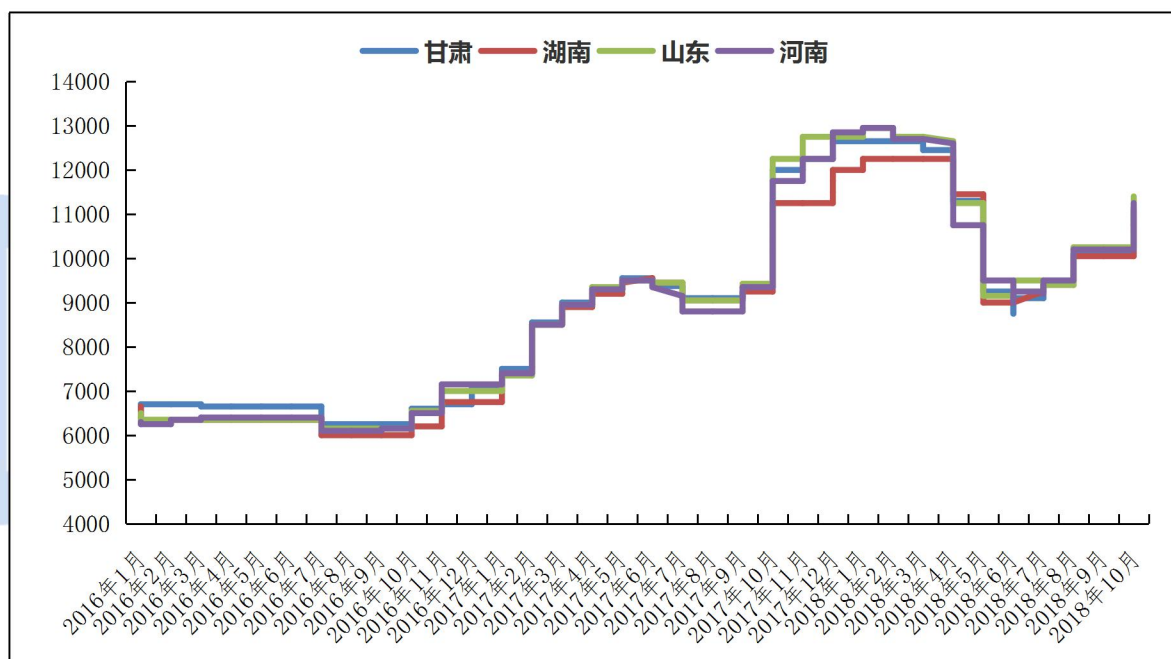
后市预测：原材料价格稍有上涨，取暖季限产政策陆续出台，预计后期预焙阳极价格仍有上涨可能。

中国铝市场周度报告

2018年 第38期 总第208期

本周国内氟化铝市场价格部分地区有所上涨。各地区综合报价：甘肃市场综合价在 10800-11500 元/吨，湖南地区市场综合价 10800-11400 元/吨，山东地区市场综合价 11000-11800 元/吨，河南地区市场价格 11000-11500 元/吨。近期受原材料价格上涨拉动，国内氟化铝价格受到支撑，萤石价格还有上涨势头，预计短期内氟化铝价格仍会保持高位运行。

2016年-2018年10月主流地区氟化铝月度价格统计



数据来源：我的有色网

企业生产开工情况：山东博涛集团氟化铝价格上涨，目前正常生产。福丰化工完成设备检修，本月正常生产。山东淄博南韩化工生产线2条，当前正常运行。

后期预测：当前原材料价格有上涨趋势，氟化铝价格受支撑，预计后期国内氟化铝价格仍有上涨可能。

二、现货市场分析

1、氧化铝市场分析

表 5、本周主流地区氧化铝价格

日期	地区	规格	最低价	最高价	涨跌	备注
10月22日-10月26日	山西	A0-1	3040	3060	-	-
	山东	A0-1	3040	3060	-	-
	河南	A0-1	3040	3060	-	-
	广西	A0-1	3040	3060	-	-
	贵州	A0-1	3040	3060	-	-
	连云港	A0-1	3430	3470	-	港口自提
	西澳 FOB	A0-1	487	491	-18	美元/吨

数据来源：我的有色网

本周部分地区市场氧化铝价格维稳，整体市场现货成交平淡。北方市场报价 3050-3100 元/吨，南方市场报价达到 3000-3100 元/吨。从区域上看，山西氧化铝成交价格为 3040-3080 元/吨。山东氧化铝成交价格为 3040-3080 元/吨。河南氧化铝成交价格为 3040-3080 元/吨。贵州氧化铝成交价格 3040-3080 元/吨。广西氧化铝成交价格为 3040-3080 元/吨。进口氧化铝方面，氧化铝 FOB 澳洲报价为 487-491 美元/吨。连云港氧化铝成交价格报价 3430-3470 元/吨。

港口库存：本周港口库存大幅下降，港口总计 37.5 万吨，环比上周下跌 3%，本月出口订单较少，港口库存有所下降。

中国铝市场周度报告

2018年 第38期 总第208期

表6、中国主要港口氧化铝库存统计

日期	连云港	鲅鱼圈	青岛港	龙口港	防城港	总计
10月19日	8	2	22	4	2.7	38.7
10月26日	6	3	22	4	2.5	37.5
变化量	-2	+1	-	-	-0.2	-1.2

数据来源：我的有色网

产能产量方面：1、交口肥美铝业10月中旬减产140万吨，本次减产预计持续20天。2、广西信发10月初开始6台焙烧炉轮流检修，本月产量会有所影响。

长单方面：截至9月28日，2018年9月上旬所三月期铝结算价加权平均值为14725元/吨，以18.5%作价9月份氧化铝长单价为2724.13元/吨，较8月份长单比例价下跌8.51元/吨。

下周预测：本周氧化铝价格维稳。前期由于贸易商低价出货，导致市场报价不断下调。但是随着部分氧化铝厂出现减产检修，价格开始趋稳。目前氧化铝的成本依旧维持高位，对氧化铝价格仍有一定支撑。短期来看，虽然目前部分电解铝企业出现减产、停产现象，但是市场氧化铝供应依旧偏紧。我们认为氧化铝价格维稳概率较大，预计运行区间在2900-3200元/吨。

2、电解铝市场分析

表 6、 本周（10月19日~10月26日）国内主流市场 A00 铝锭周均价

日期	上海	无锡	佛山	天津	沈阳	重庆	杭州	临沂	巩义	平均价
10月22日	14110	14100	14120	14150	14130	14140	14120	14160	14110	14127
10月23日	14110	14100	14140	14130	14120	14140	14130	14150	14100	14124
10月24日	14190	14190	14240	14210	14200	14220	14220	14240	14180	14210
10月25日	14140	14130	14200	14160	14170	14180	14160	14190	14130	14162
10月26日	14090	14080	14170	14090	14110	14130	14110	14120	14060	14107
周均价	14128	14120	14174	14148	14146	14162	14148	14172	14116	
涨跌幅	-0.10%	-0.10%	-0.01%	-0.04%	-0.10%	-0.07%	-0.04%	-	-0.03%	

数据来源：我的有色网

市场情况：截止10月26日，华东地区铝锭现货价为14090元/吨，周环比上涨0.28%；华南地区铝锭现货为14170元/吨，周环比上涨0.71%。市场表现方面，本周国内现货铝价整体小幅上涨，市场整体成交一般。持货商依旧稳定出货，贸易商之间交投多，下游企业维持按需采购。部分地区受某大型铝厂收货影响，市场气氛表现相对活跃。

现货库存：据我的有色网统计的16地铝锭库存情况来看，截止10月25日，全国主流地区总库存量为148.4万吨，较上周减少5.4万吨，同比减少11.24%。

产能产量：据我的有色网调研，林丰铝电电解铝全部关停，涉及产能25万吨。太原东铝电解铝产能计划停产，涉及产能8万吨，目前停产40台槽子。

中国铝市场周度报告

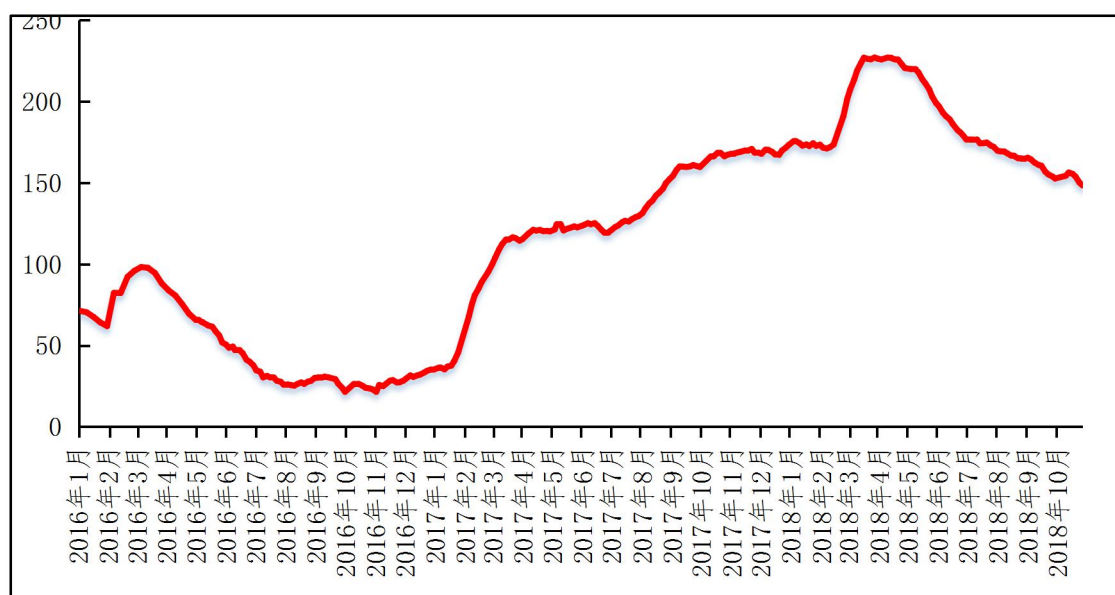
2018年 第38期 总第208期

表7、 全国主要市场电解铝库存统计（18.10.18-18.10.25）

地区	10月18日	10月25日	增减
上海	29.9	30.3	0.4
无锡	56.8	56.2	-0.6
杭州	3.5	3.4	-0.1
湖州	4.6	5	0.4
宁波	2.2	2.4	0.2
济南	0.5	0.5	0
佛山	20	24.6	4.6
海安	3.2	3.2	0
天津	5.6	5.8	0.2
沈阳	0.3	0.4	0.1
巩义	8.1	7.5	-0.6
郑州	3.3	3.1	-0.2
洛阳	3	2.4	-0.6
重庆	1.7	1.6	-0.1
临沂	2	2.1	0.1
常州	7.9	7.8	-0.1
合计（万吨）	152.6	156.3	3.7

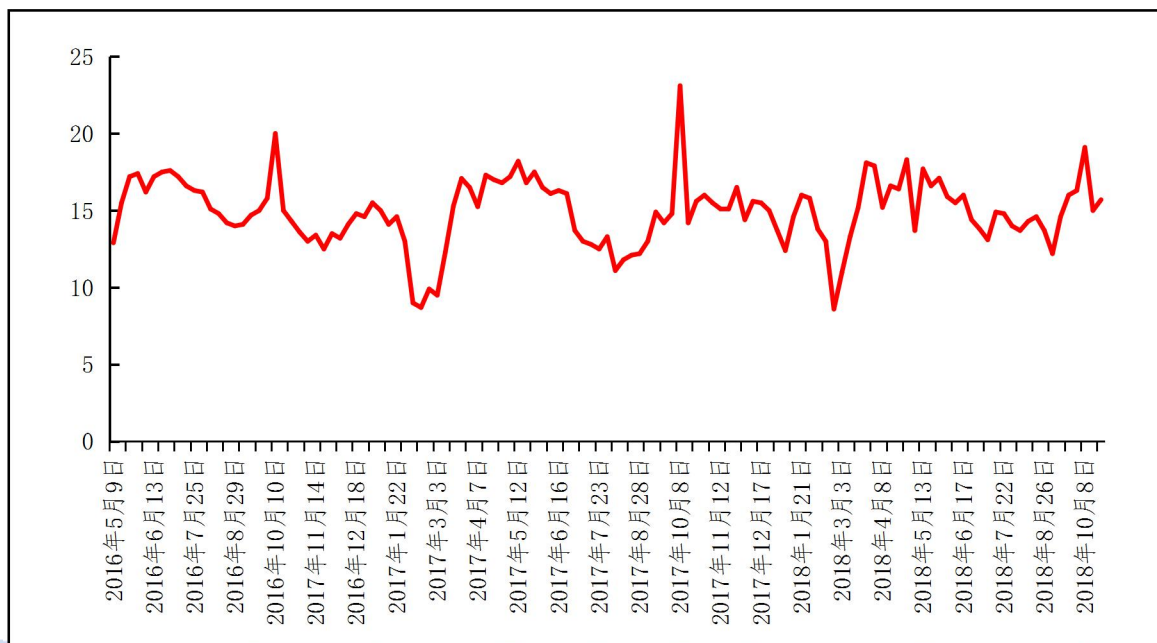
数据来源：我的有色网

图3、 国内主流市场电解铝库存总量图(万吨)



数据来源：我的有色网

图 4、 中国主要地区电解铝出库量走势图(万吨)



数据来源：我的有色网

中国主要地区电解铝出库量（2018/10/14-2018/10/21）约 15.7 万吨，周环比增加 0.7 万吨，由于近期铝价偏低，整体出库量有小幅增加。其中，无锡、杭州、佛山地区出库量小幅增加；上海、天津、沈阳地区出库量维持平稳；巩义、重庆地区出库量小幅减少。

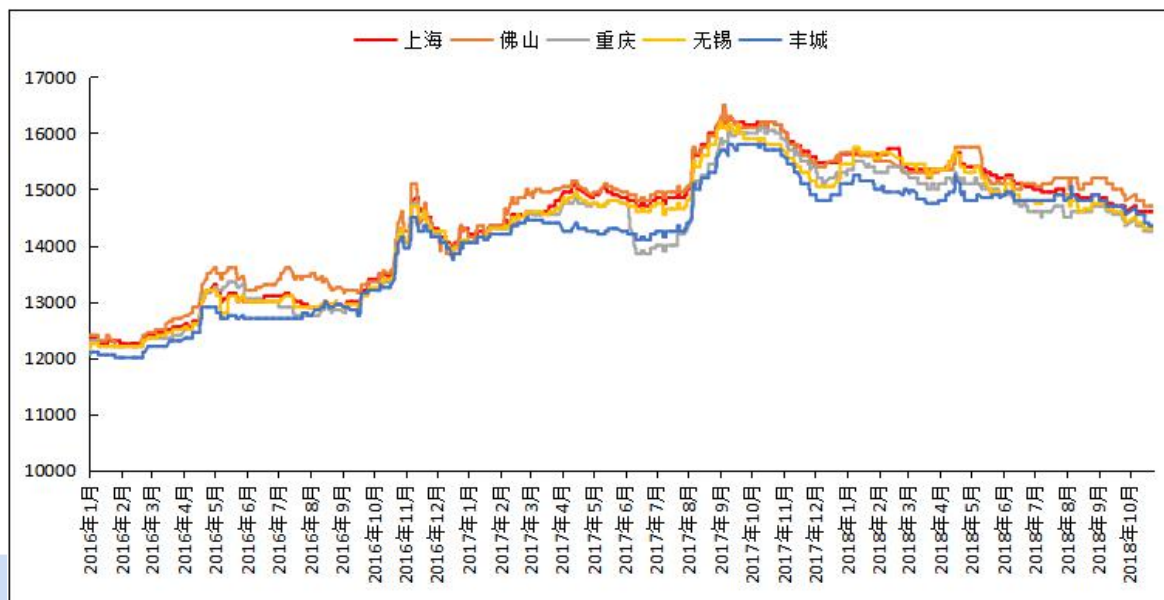
铝合金市场分析

1. 原铝系铸造合金锭市场分析

本周再生铝合金锭市场价格维持平稳。现货方面铝价开始区间震荡，铝合金锭市场成交一般。其中国标 ADC12 华东地区均价 14500 元/吨；华南地区均价 14800 元/吨；西南地区均价 14400 元/吨；华北地区均价 14700 元/吨。本周再生铝市场出货一般，产能偏小的企业目前维持生产订单。产能较大的企业库存开始增多，价格也有往下调的意愿。下游本周拿货一般，正常按需采购。出口方面

价格继续下滑，未来价格延续震荡偏弱的势头。

全国主流地区 A356.2 铝合金锭价格走势图



数据来源：我的有色网

本周原铝长江周均价 14136 元/吨，较上周下跌 14 元。原铝南储周均价 14166 元/吨，较上周下跌 10 元，较上周变化不大。原铝系合金锭本周加工费维持稳定，较上周持平，因此原铝系合金锭整体价格较上周无太大变化。其中，各地区 A356.2 合金锭价格情况：目前江浙沪地区 A356.2 均价为 14775 元/吨，广东地区均价为 14760 元/吨，山东地区均价为 14550 元/吨，内蒙古地区均价 14710 元/吨。云南地区均价为 14590 元/吨。

2. 再生系铸造合金锭市场分析

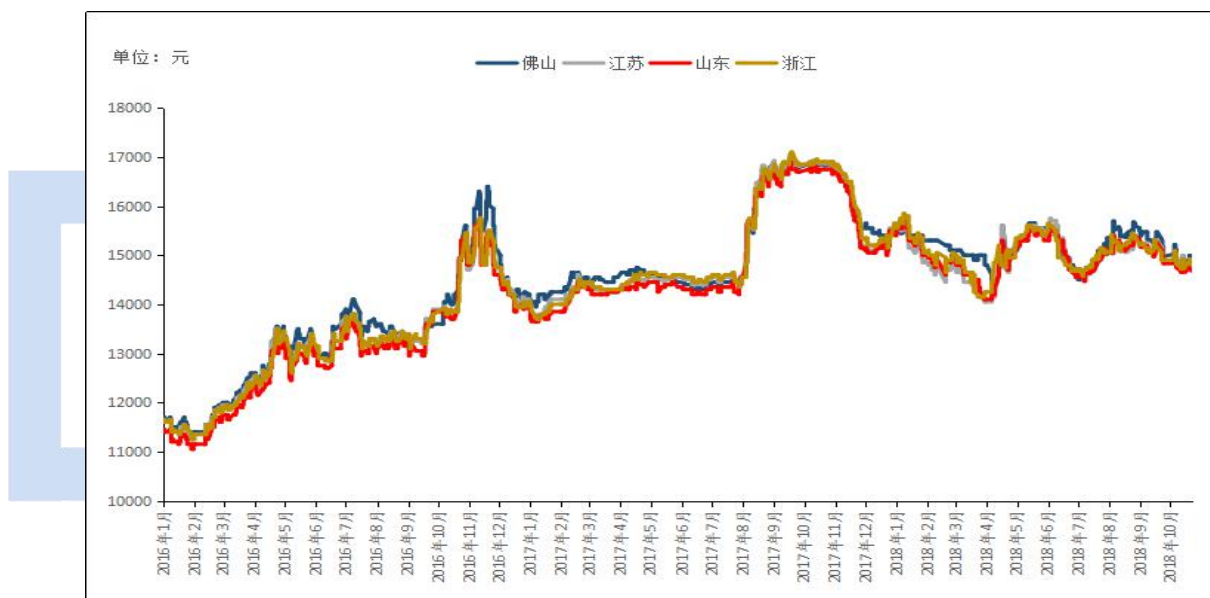
本周加工费方面，原铝系生产厂家仍以长单为主，出厂加工费稳定，无太大变化。江浙沪等主流消费地主要是贸易商出货，出货价格较上周下跌。河南、山东地区加工费报至 500-750 元/吨区间，江苏、上海地区价格在 530-800 元/吨区

中国铝市场周度报告

2018 年 第 38 期 总第 208 期

间；浙江金华、温州等地则在650-800元/吨区间；内蒙古、新疆地区加工费依旧维持在500-800元/吨；华南地区价格偏高，在650-850元/吨区间；仓库自提加工费在550-710元/吨。本周铝合金锭 A356.2 市场整体成交一般，由于本周铝价震荡下行，市场到货减少，货源偏紧，下游多持观望态度，询价为主实际成交较少，维持按需采购。

全国主流地区国标 ADC12 价格



数据来源：我的有色网

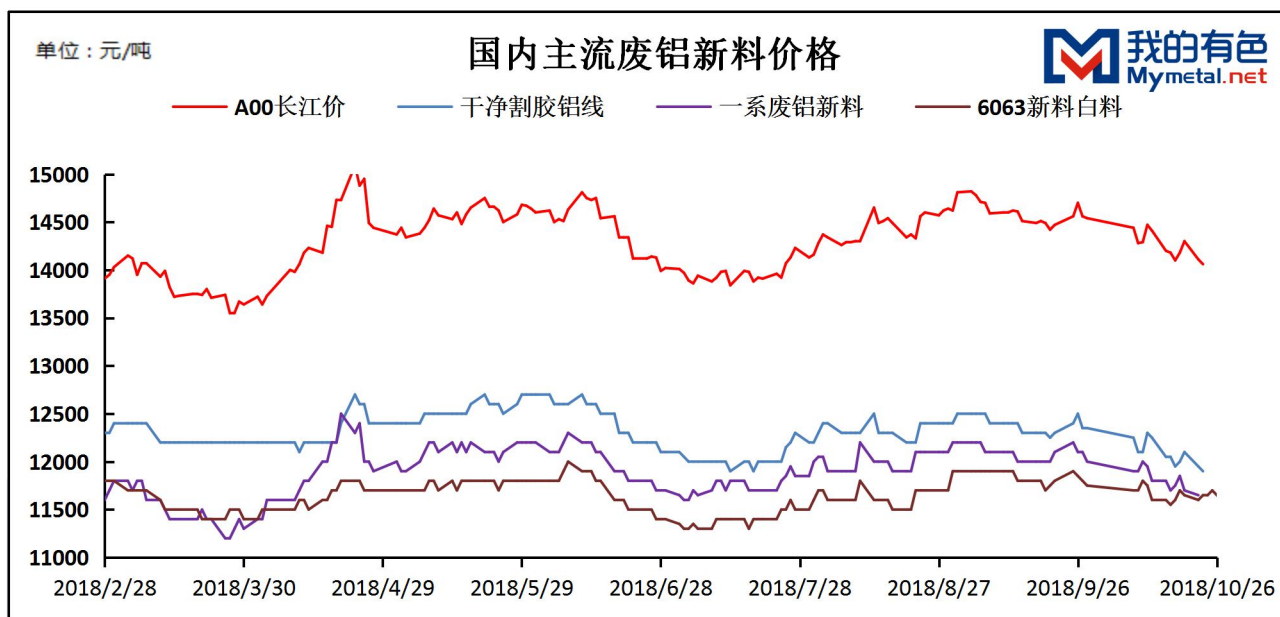
3、废铝市场分析

1. 废铝新料市场分析

本周铝价涨跌互现，铝价波动不大，整体来看，废铝新料市场成交表现一般，废铝新料价格随市就跌。一系废铝新料今日价格为 A00 铝锭价 83 折，环比上周五上涨 50 元/吨。干净割胶铝线今日价格为 11950 元/吨，环比上周五上涨 50 元/吨。

6063新料白料今日价格为11600元/吨，环比持平。

全国主流地区废铝价格

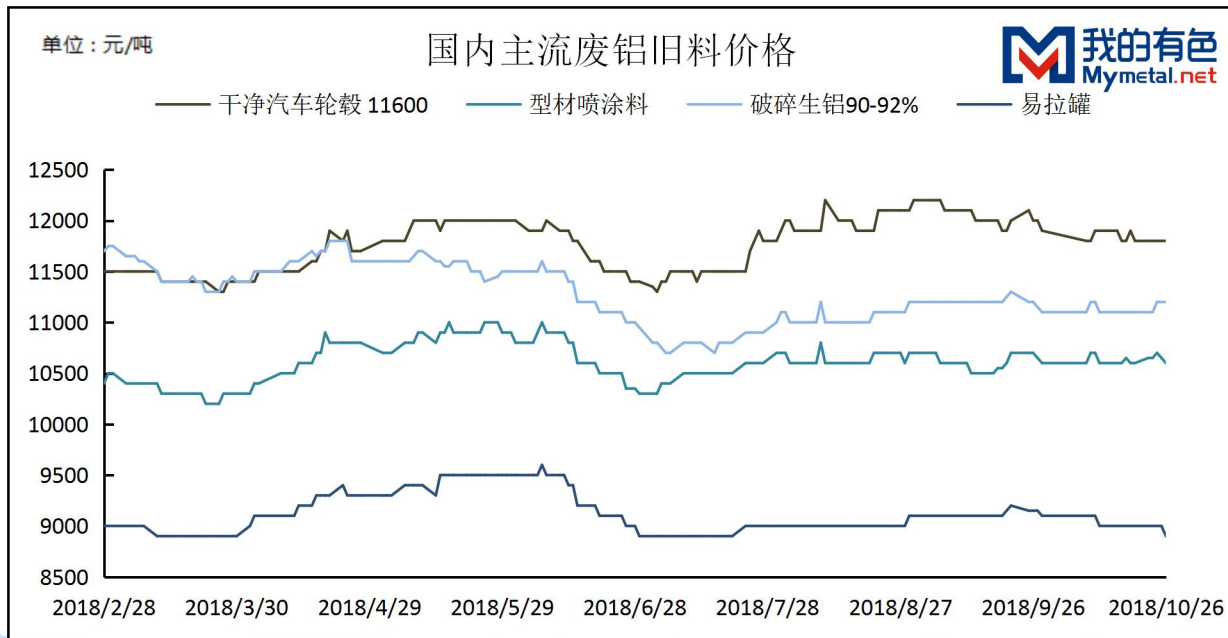


数据来源：我的有色网

2. 废铝旧料市场分析

本周各地区废铝旧料市场成交表现较差，铝价的下跌导致废铝旧料市场价格进一步走跌，干净汽车轮毂作为优质废铝。干净汽车轮毂价格今日价格为11800元/吨，环比持平。破碎生铝价格今日价格为11200元/吨，环比上涨100元/吨。型材喷涂料今日价格为10600元/吨，环比持平。易拉罐今日价格为8900元/吨，环比上周五下跌100元/吨。

全国主流地区废铝旧料价格



数据来源：我的有色网

废铝新料价格成交表现一般，主要由于铝价的持续下跌，采购企业观望情绪较重，低价收货；供货商出货意愿不强，惜售待涨。市场货源偏紧，本周河南地区开始限产，废铝暂停采购，恢复生产时间暂定。预计下周废铝新料价格震荡偏弱，难有大涨。本周废铝旧料市场表现一般，以贸易商、小炉交易为主，大量的环保不过关的带油、带膜、带胶等废料流入到货场和小炉中，由于环保的因素，铝企几乎暂停收此类货物，预计下周废铝旧料价格企稳。

4、铝棒市场分析

本周原铝价格呈现偏弱震荡走势，且现货价格仅在14100元/吨左右。而国内本周主流地区铝棒加工费相对维稳，整体未见有明显的调价变动。具体情况，截止本周五，我的有色网对于国内各主流地区6063铝棒加工费调研如下：佛山

中国铝市场周度报告

2018年 第38期 总第208期

330-410元/吨；无锡340-420元/吨；包头150~230元/吨；巩义310~350元/吨；临沂400~460元/吨；南昌370-410元/吨；甘肃90~140元/吨；成都290~330元/吨。

全国主流地区 6063 铝棒加工费明细 规格：Φ90-Φ178 单位：元/吨

	佛山	无锡	巩义	包头	临沂	南昌
10月22日	330~410	350~430	310~350	150~230	400~460	380~420
10月23日	330~410	350~430	310~350	150~230	400~460	380~420
10月24日	330~410	340~420	310~350	150~230	400~460	380~420
10月25日	330~410	340~420	310~350	150~230	400~460	380~420
10月26日	330~410	340~420	310~350	150~230	400~460	370~410

数据来源：我的有色网

通过上表，我们可以看到，本周主流消费地加工费整体平稳，虽然个别地区存在调价举措，且以下调为主，但幅度相对有限，仅在10元/吨左右。分地区来看：佛山市场，本周五当地主流报价相较于周初基本持平，而周环比小幅上涨2.78%，同时对比去年依旧有20%左右的上涨，而不同规格价差方面暂时仍维持着10~20元/吨的区别，但仍旧有部分品牌持货商实行着统一报价；无锡市场，本周五当地加工费相较于周初略有下调，而周环比也小幅下跌2.56%，但年同比有2.7%的小幅上涨，当前小棒报价仍然要略高于大棒，据我的有色网数据统计，现阶段规格价差大致在30~40元/吨左右；南昌市场，类似无锡市场，本周五当地主流报价相较于周初也略有10元/吨的下调，而周环比同样有2.5%的小幅下跌，但对比去年同期依旧有50%的上涨。

成交情况，当前市场交投表现略显平淡，持货商积极报价出货，但下游在询

中国铝市场周度报告

2018年 第38期 总第208期

价后普遍存在压价情形，而消费以刚需为主，下游基本秉持低价位按需采购，实际主流报价货源成交有限，同时部分地区询价氛围也有所降温，整体来看，主流报价货源出货显乏力，需求欠佳。

全国五地 6063 铝棒库存表

单位：万吨

	佛山	无锡	南昌	常州	湖州	合计
10月18日	8.15	2.9	0.9	1.6	1.3	14.85
10月25日	7.65	2.9	1.1	1.9	1.6	15.15
变化量	-0.5	-	+0.2	+0.3	+0.3	+0.3

数据来源：我的有色网

库存方面，截止本周，我的有色网对于国内五地铝棒现货显性库存统计总量为15.15万吨，相较于上周增加0.3万吨。分地区来看，对比上周佛山地区有减量，无锡地区相对维稳，而南昌地区，常州地区及湖州地区分别有不同幅度的增量。再次也特别针对佛山地区的库存变量情况及进行简要说明下，周度当地现货显性库存减少了0.5万吨，而这并不是代表市场消费及需求提振有了明显的改善，而是因为市场仍有刚需存在，更多的货源走量集中在甩货的低价位货源上，真正的主流报价货源相对整体成交及实际出库还是比较有限。

二、热点新闻

1、本周宏观要闻

三季度全国工业产能利用率为76.5% 同比下降0.3个百分点 据国家统计局

中国铝市场周度报告

2018年 第38期 总第208期

局10月20日消息，2018年三季度，全国工业产能利用率为76.5%，比上年同期下降0.3个百分点。前三季度，全国工业产能利用率为76.6%，与上年同期持平。

中国经济：稳的格局 进的态势 10月19日，前三季度中国宏观经济数据出炉：初步核算，前三季度国内生产总值(GDP)650899亿元，按可比价格计算，同比增长6.7%。分季度看，一季度同比增长6.8%，二季度同比增长6.7%，三季度同比增长6.5%。

前三季度我国制造业运行向好 企业效益持续改善 工信部副部长辛国斌23日在国新办发布会上说，我国制造业运行向好，企业效益持续改善。前三季度制造业增加值同比增长6.7%，前8个月制造业实现利润同比增长13.5%。

德国10月商业景气指数继续下降 德国伊弗经济研究所25日公布的数据显示，受全球市场不确定性影响，10月份德国商业景气指数连续第二个月下降。数据显示，10月份德国商业景气指数从9月份的103.7点降至102.8点。

三季度 GDP 数据本周出炉 美国经济或迎“增长拐点” 10月26日，美国商务部将公布第三季度 GDP 数据。此前，第二季度美国 GDP 按年率计算增长4.2%，创下自2014年第三季度以来的最快经济增速。

中日时隔五年重启货币互换 规模2000亿 经国务院批准，2018年10月26日，中国人民银行与日本银行签署了中日双边本币互换协议，旨在维护两国金融稳定，支持双边经济和金融活动发展。协议规模为2000亿元人民币/34000亿日元，协议有效期三年，经双方同意可以展期。

中国铝市场周度报告

2018年 第38期 总第208期

欧洲央行10月如期按兵不动 德拉基讲话鹰中带鸽 周四(10月25日)欧洲

央行10月如期维持主要再融资利率0%、边际借贷利率0.25%和存款机制利率-0.40%不变,从2018年10月份起将每月净资产购债规模降至150亿欧元,直到2018年12月,预计将于2018年12月之后结束购债。

2、本周行业新闻

锦江集团与百色百矿签订田东氧化铝项目合作协议 10月23日,由广西壮族自治区政府和自治区工业和信息化委员会主办的广西新制造新材料产业发展推介会在杭州举行,锦江集团总经理张建阳应邀出席会议并作为浙江企业代表交流发言。之后举行的项目签约仪式上,集团总经理张建阳代表锦江集团与百色市百矿集团签订了《广西田东氧化铝项目合作协议》。

冰岛2018年氧化铝进口量可能增加 据媒体报道,冰岛的氧化铝进口量很大,完全依赖氧化铝来供应其冶炼厂。根据全球进出口数据,估计2018年冰岛的进口量约为171.3万吨,比2017年的168.7万吨增加1.54%。

郑州市2018-2019年秋冬季工业企业错峰生产实施方案 郑州市发布《郑州市2018-2019年秋冬季工业企业错峰生产实施方案》,方案中明确要求,水泥企业达到超低排放改造要求并完成SCR脱硝深度治理工程的,颗粒物、二氧化硫、氮氧化物污染物浓度不高于10、35、50毫克/立方米,达到生产、运输、储存无组织排放治理要求,并按规范安装在线监控设施的企业可不再实施错峰生产。

黄河鑫业炭素成型技改消缺后正式投产运行 10月24日,黄河鑫业炭素系统技改消缺和隐患治理现场再传捷报,本次技改消缺和隐患治理工作的重中之

重，生阳极成型系统在完成联动试车及设备调试后正式投产运行。

甘肃东兴铝业计划性大修槽检修即将开始 酒钢集团旗下东兴铝业公司电解铝计划性大修槽检修即将开始，规模约30万吨，其中涉嘉峪关公司18万吨，涉陇西公司12万吨。据了解，这只是第一步，视情况再进行第二步(即陇西公司全停)和第三步(即嘉峪关公司减至90万吨)。

印尼唯一一家冶炼级氧化铝精炼厂的产量达到200万吨 印尼一位企业代表上周在接受国内媒体采访时称自2016年6月投产以来，印尼唯一一家冶炼级氧化铝(SGA)精炼厂 PT Well Harvest Winning (WHW) 生产了超过200万吨铝前驱体。

莫斯塔尔铝冶炼厂将得到政府支持 继续运营 莫斯塔尔铝冶炼厂上周敲响了警钟，当时波斯尼亚电力监管机构威胁称，由于未付电费，停止给该公司供应电力，到9月30日，铝业公司的总债务为3.44亿波斯尼亚马克卡。工业部长 Nermin Dzindic 称，工业和金融联合会将考虑为铝业公司提供银行贷款担保，以购买电力和生产所需的原材料，Dzindic 还表示，一旦铝业开始财务审查和运营审计，政府还将重新协商电力债务，并承诺向审计机构和当前成本提供110万马克。

约900名 Mostar 铝业工人将在萨拉热窝举行抗议活动以求获得电力供应 据《巴尔干透视报》报道，Aluminij Mostar 约900名工人表示，他们将在 FBiH (波斯尼亚-黑塞哥维那联邦) 议会前的萨拉热窝举行抗议。工人骚乱源于公司欠下150万欧元的债务，其生产面临断电局面。

制裁不解除 俄铝旗下瑞典冶炼厂或面临关闭的命运 外媒19日消息，一位

中国铝市场周度报告

2018年 第38期 总第208期

不愿意透露姓名的代表周五称，如果美国不解除制裁，俄铝或将被迫关闭旗下瑞典 Kuba1 铝冶炼厂。

四、总结与预测

本周氧化铝价格维稳。前期由于贸易商低价出货，导致市场报价不断下调。但是随着部分氧化铝厂出现减产检修，价格开始趋稳。目前氧化铝的成本依旧维持高位，对氧化铝价格仍有一定支撑。短期来看，虽然目前部分电解铝企业出现减产、停产现象，但是市场氧化铝供应依旧偏紧。我们认为氧化铝价格维稳概率较大，预计运行区间在 2900-3200 元/吨。电解铝方面，本周国内铝价触碰万四关口，但并未跌破。据我的有色网调研来看，近期国内部分电解铝厂因为出现亏损，已经开始实行减产、停产措施，因此铝价受到一定支撑。此外，国内现货库存持续下降，对铝价形成利好，但预计整体反弹空间有限，短期铝价仍以区间震荡为主。

【免责声明】

本研究报告仅供上海钢联电子商务股份有限公司及“我的有色网”客户使用，我的有色网铝研究团队不会因接收人收到本报告而视其为该公司的当然客户。

本研究报告由我的有色网铝研究团队制作，是基于研究团队认为可靠的且目前已公开的信息撰写，我们力求但不保证该信息的准确性和完整性，客户也不应该认为该信息是准确和完整的。同时，本团队不保证文中观点或陈述不会发生任何变更，在不同时期，本团队可发出与本报告所载资料、意见及推测不一致的报告。

我的有色网铝研究团队会适时更新我们的研究，但可能会因某些规定而无法做到，在任何情况下，本报告中的信息或所表述的意见并不构成对任何人的投资建议，也没有考虑到个别客户特殊的投资目标、财务状况或需求。客户应考虑本报告中的任何意见或建议是否符合其特定状况，若有必要应寻求专家意见，本公司及雇员不对使用本报告而引致的任何直接或者间接损失负任何责任。

本报告所载的资料、工具、意见及推测只提供给客户作参考之用，并非作为或被视为出售或购买证券或其他投资标的的邀请或向人作出邀请。

本报告涉及期货、期权及其它衍生工具的交易，因其包括重大的市场风险，因此并不适合所有投资者。在任何情况下，本团队不对任何人因使用本报告中的任何内容所引致的任何损失负任何责任，投资者需自行承担风险。

本报告版权归我的有色网铝研究团队所有，未获得我的有色网铝研究团队事先书面授权，任何人不得对本报告进行任何形式的发布、复制或出版作任何用途，合法取得本报告的途径为本公司网站及本公司授权的渠道。

铝周报主要编写人员：

【铝土矿】

联系人：王皖湘

电话：021-26093895

【氧化铝】

联系人：陆俊杰

电话：021-26093272

【电解铝】

联系人：方艺静

电话：021-26093264

【铝合金、再生铝】

联系人：曾霞

电话：021-26093248

【铝棒】

联系人：佟以来

电话：021-26093898

我的有色铝业资讯 微信号



上海钢联电子商务股份有限公司（300226）

地址：上海市宝山区园丰路68号

资讯监督：李旬

联系人：方艺静

电话：021-26093264