

## 我的有色-铝团队

日期/地区	上海	无锡	佛山	长江	南储	粤对沪升贴水
2017/2/20	13820	13800	13900	13850	13920	+80
2017/2/21	13900	13890	13970	13920	13990	+70
2017/2/22	13770	13750	13830	13800	13850	+60
2017/2/23	13580	13560	13580	13600	13620	-
2017/2/24	13420	13400	13410	13420	13390	-10

## Mymetal 评述&amp;一周要闻

**宏观：**美联储加息在望 全球央行纷纷进入“政策观望期”

**市场情况：**本周（2.20-2.24）国内主流市场现货铝价大幅下跌，市场整体表现一般。上海地区周均价为13698元/吨，跌幅为1.68%；无锡地区周均价13680元/吨，跌幅为1.77%。杭州地区周均价13686元/吨，跌幅为1.72%；佛山地区本周均价13738元/吨，跌幅为2.22%。天津地区周均价13710元/吨，跌幅为1.31%。巩义地区本周均价13490元/吨，跌幅为1.81%。临沂地区本周均价13636元/吨，跌幅为1.77%。重庆地区周均价13726元/吨，跌幅为1.76%。沈阳地区周均价为13704元/吨，跌幅为1.34%。在上周铝价大涨之后，本周铝价出现明显回调，市场整体成交情况偏淡。前半周，由于铝价连续下跌，持货商大幅贴水积极出货，下游企业畏跌铝价，接货意愿不强，仅维持按需采购，市场成交清淡。临近周末，下游逢低价采购，现货铝价贴水幅度缩窄，成交有所好转。

**行业要闻：**铝企2017新一轮环保督查该注意什么？

**总结与预测：**国内氧化铝生产供应继续增加，运输受阻逐步缓解，电解铝企业采购意愿并不强烈。这些因素均对氧化铝价格形成较大压制。短期来看，氧化铝依旧处于下行通道，下周价格下跌幅度为30-40元/吨。前期供给侧改革以及环保等政策炒作告一段落，铝价随着一波高歌猛进之后，本周出现大幅回调，现货价格出现大贴水。在基本需求疲软的情况，铝价或将维持弱势运行。

## 目 录

一、铝土矿市场追踪.....	3
1、进口铝土矿市场评述.....	3
2、国内铝土矿市场评述.....	3
3、国内预焙阳极市场评述.....	3
4、国内氟化铝市场评述.....	4
二、相关市场现货分析.....	6
1、氧化铝市场分析.....	6
2、电解铝市场分析.....	7
3、铝合金市场分析.....	10
4、铝棒市场分析.....	13
三、热点新闻.....	15
1、本周宏观要闻.....	15
2、本周行业新闻.....	15

## 一、铝土矿市场追踪

### 1、进口铝土矿市场评述

本周，进口铝土矿价格行情；进口铝土矿现货含税到港价：青岛港，A1: 46%，Si: 8%报 325，来自澳大利亚的高温矿；日照港 A1: 48%，Si: 5%报 418，来自几内亚；龙口港 A1: 50%，Si: 3%报 535，来自加纳；澳大利亚 A1: 52-55%，Si: 2-6%报 46；印度 A1: 46-48%，Si: 6-7%，报 36；马来西亚 AL: 40%，SI: 3%，报 37，（CIF 千吨美元价）AL: 46%，SI: 5%，FOB: 43。

### 2、国内铝土矿市场评述

阳泉市场 A/S: 4.5 报价 260；A/S: 5.5 报价 310（到厂不带票）；AL: 60%，SI: 8%，报价 340（到厂不带票）；百色市场 A1: 60-65%，Si: 9-11%报价 220（到厂不带票）；贵阳 A1: 60-65%，Si: 9-11%报价 250（到厂不带票）；三门峡 A1: 55-60%，Si: 12-13%报价 265（到厂不带票）。本周国产矿价格开始出现下调现象，目前山西地区下调 15 元/吨，河南部分地区下调 5 元/吨，广西、贵州也出现了下调的趋势。市场出现这种现象的原因主要还是目前氧化铝价格小幅度下跌，国产矿现在库存充足，所以目前市场都已试探性调价居多，预计短期内矿价不会有大幅度的波动，后期价格会逐渐走稳。成交方面：目前市场订单还是以长单为主，少有新增，成交一般。

### 3. 国内预焙阳极市场评述

国内主流市场预焙阳极价格行情：山东市场报 3300-3650，+25；山西市场报 3320-3520，+20；河南市场报 3310-3410，+10；河北市场报 3300-3500；广西市场报 3350-3610，+30；（出厂含税，元/吨）。2 月份预焙阳极采购量在春节前都已订完，春节期间运输停发 10 天。华东地区，山东市场春节期间正常开工，较节前价格上涨 100-200 元/吨，本地区的现货主要以魏桥供应为主。本月，由国家环保部正副部长亲自带队，分赴华北地区京津冀周边（此次督查不包括内蒙古）山东、山西、河南等六省 18 市开展 2017 年第一季度空气质量专项督查。正临两会各地区领导紧急布局治理，在此期间冒烟的工厂到月底至 3 月接到停产的命令。就此目前情况后市预焙阳极在供应方面呈现供应紧张的局面，价格还有上涨的空间，涨幅在 100-200 元/吨左右。本周石油焦方面整体受环保影响河南、山东地区企业不同程度运行受限，供应持续紧张，后市价格推涨氛围浓密。

### 4. 国内氟化铝市场评述

国内主流市场氟化铝价格行情：本月国内氟化铝综合报价 8200-8500 元/吨（到厂含税），环比上月价格上涨 900 元/吨。2 月份开始氟化铝价格较节前大幅上涨，由于环保影响成本氢铝送到价上涨至 2200-2400 元/吨，较节前涨幅达 1 千元以上，因而拉涨氟化铝的采购价。中国铝业 3 月份采购价格预计在 8000 元/吨以上。由于环保督查和春节假期双重影响部分企业选择停产，节后氟企也都陆续开工加大马力生产，但近期由于氟化铝涨势过猛市场采购情绪变淡，各氟企和下游电解铝企业都以观望为主，也因铝厂库存还可供 1 个月的消耗量，所以后市

# 中国铝市场周度报告

2017年 第6期 总第127期

因环保影响，河南、山东地区氟企若要限产 50%实施，市场不仅有价，3 月份有价也不一定拿到货。

表一、本周波罗的海国际干散货海运指数

日期	<u>BDI</u>	BCI	BPI	BSI	BHSI
	Baltic Dry Index	Baltic Capesize Index	Baltic Panamax Index	Baltic Supramax Index	Baltic Handysize Index
2月23日	856	1134	927	797	420
2月22日	806	951	908	783	410
2月21日	778	856	906	764	402
2月20日	757	791	909	747	396

数据来源：我的钢铁网

表二、本周新加坡船舶燃油费行情

日期	IFO380 (重油)		IFO180 (重油)		MDO (轻油)	
	当日价格	涨跌	当日价格	涨跌	当日价格	涨跌
	(\$/MT)	(\$/MT)	(\$/MT)	(\$/MT)	(\$/MT)	(\$/MT)
2月23日	328.00	+3	360.00	-	497.00	+2
2月22日	325.00	-2	360.00	-	495.00	-3
2月21日	327.00	-	360.00	+3	498.00	+3
2月20日	327.00	-	357.00	-	495.00	+3

数据来源：我的钢铁网

表三、 本周部分铝土矿船只到港情况

船名	进口量	品名	时间	港口	来源国	接收人	货代
RAGA	89530	BAUXITE	2-23 0600	董家口 港	澳大利 亚	CHI PING	XIN FA
BARWON	67467	BAUXITE	42793	黄骅港	澳大利 亚	WEI QIAO	HUA HAI
河北张家 口	75144	BAUXITE	2-24 1800	烟台港	巴西	魏桥	外代
瀚海	42000	BAUXITE	2-25 1000	龙口港	马来西 亚	魏桥	外代

## 二、相关市场现货分析

### 1、氧化铝市场分析

表三、 本周主流地区氧化铝价格

日期	地区	规格	最低价	最高价	涨跌幅	备注
2月13日-2月17日	山西	A0-1	2890	2930	-20	-
	山东	A0-1	2880	2920	-30	-
	河南	A0-1	2750	2790	-30	-
	广西	A0-1	2870	2910	-40	-
	贵州	A0-1	2970	3010	-40	-
	连云港	A0-1	3000	3040	-	港口自提
	西澳 FOB	A0-1	346	351	+6	美元/吨

数据来源：我的有色网

2月17日-2月24日，本周是氧化铝成交量不大，价格下跌约20-30元/吨。由于西北运输逐步改善，电解铝企业拿货更加轻松，少量电解铝企业库存略有上升。随着西北某企业氧化铝招标价跌至2880元/吨，看跌氛围进一步加剧。从区域上看，山西氧化铝成交价格为2890-2930元/吨，下跌20元/吨。山东氧化铝

## 中国铝市场周度报告

2017年 第6期 总第127期

成交价格为 2880-2920 元/吨，下跌 30 元/吨。河南氧化铝成交价格为 2890-2930 元/吨，下跌 30 元/吨。由于南方部分氧化铝企业库存有所增加，出货意愿进一步加大，价格下跌幅度大于北方。贵州氧化铝成交价格为 2970-3010 元/吨，下跌 40 元/吨。广西氧化铝成交价格为 2870-2910 元/吨，下跌 40 元/吨。进口氧化铝方面，由于国外供需依旧偏紧，厂商报价略有提高，氧化铝 FOB 澳洲价格小幅反弹，波动区间为 346-350 美元/吨，上涨 5 美元/吨。而连云港氧化铝现货数量有限，报价维持在 3000-3040 元/吨。

港口库存：目前港口氧化铝库存继续下跌。2 月份国外氧化铝价格高于国内，进口量略有下滑，且出库量加大。

表四、中国主要港口氧化铝库存统计（17.2.10-17.2.17）

	连云港	鲅鱼圈	青岛港	总计（万吨）
2月17日	36	7.5	28.2	71.7
2月24日	30	12	27.8	69.8
变化量	-6	+4.5	-0.4	-1.9

数据来源：我的有色网

产能产量方面：中铝河南置换 100 万吨产能预计 3 月份投产，第一阶段投产计划为 50 万吨。东方希望晋中氧化铝第二条生产线投产完成，涉及产能 100 万吨，现在运行产能达到 200 万吨。

长单方面：2017 年 1 月上旬所三月期铝结算价加权平均值为 13154.77 元/吨，以 17.6%作价 2 月份氧化铝长单价为 2315.24 元/吨，较 1 月份长单比例价上涨 6.46 元/吨；

## 2、电解铝市场分析

表五、 本周（2月20日~2月24日）国内主流市场 A00 铝锭周均价

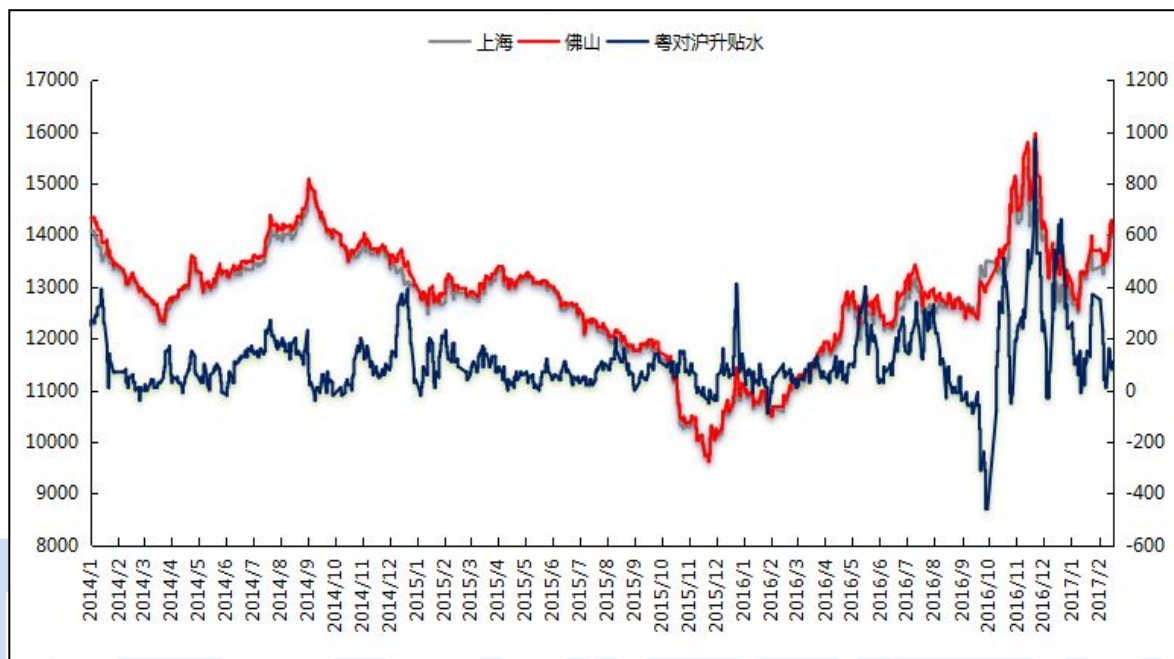
日期	上海	无锡	佛山	天津	沈阳	重庆	杭州	临沂	巩义	平均价
2月20日	13820	13800	13900	13800	13840	13870	13820	13770	13650	13808
2月21日	13900	13890	13970	13890	13880	13920	13880	13850	13680	13873
2月22日	13770	13750	13830	13800	13780	13820	13760	13710	13550	13752
2月23日	13580	13560	13580	13610	13600	13600	13570	13500	13350	13550
2月24日	13420	13400	13410	13450	13420	13420	13400	13350	13220	13388
周均价	13698	13680	13738	13710	13704	13726	13686	13636	13490	
涨跌幅	-1.68%	-1.77%	-2.22%	-1.31%	-1.34%	-1.76%	-1.72%	-1.77%	-1.81%	

数据来源：我的有色网

本周（2.20-2.24）国内主流市场现货铝价大幅下跌，市场整体表现一般。上海地区周均价为13698元/吨，跌幅为1.68%；无锡地区周均价13680元/吨，跌幅为1.77%。杭州地区周均价13686元/吨，跌幅为1.72%；佛山地区本周均价13738元/吨，跌幅为2.22%。天津地区周均价13710元/吨，跌幅为1.31%。巩义地区本周均价13490元/吨，跌幅为1.81%。临沂地区本周均价13636元/吨，跌幅为1.77%。重庆地区周均价13726元/吨，跌幅为1.76%。沈阳地区周均价为13704元/吨，跌幅为1.34%。在上周铝价大涨之后，本周铝价出现明显回调，市场整体成交情况偏淡。前半周，由于铝价连续下跌，持货商大幅贴水积极出货，下游企业畏跌铝价，接货意愿不强，仅维持按需采购，市场成交清淡。临近周末，下游逢低价采购，现货铝价贴水幅度缩窄，成交有所好转。



图一 沪粤两地现货铝锭价格走势对比图



数据来源：我的有色网

产能产量方面：新疆天龙电解铝运行产能增加至25万吨/年，新增10万吨，目前满产运行。眉山启明星（重庆博赛集团完成收购）电解铝计划3月份复产，涉及产能12.5万吨/年，电价约0.27元/度。

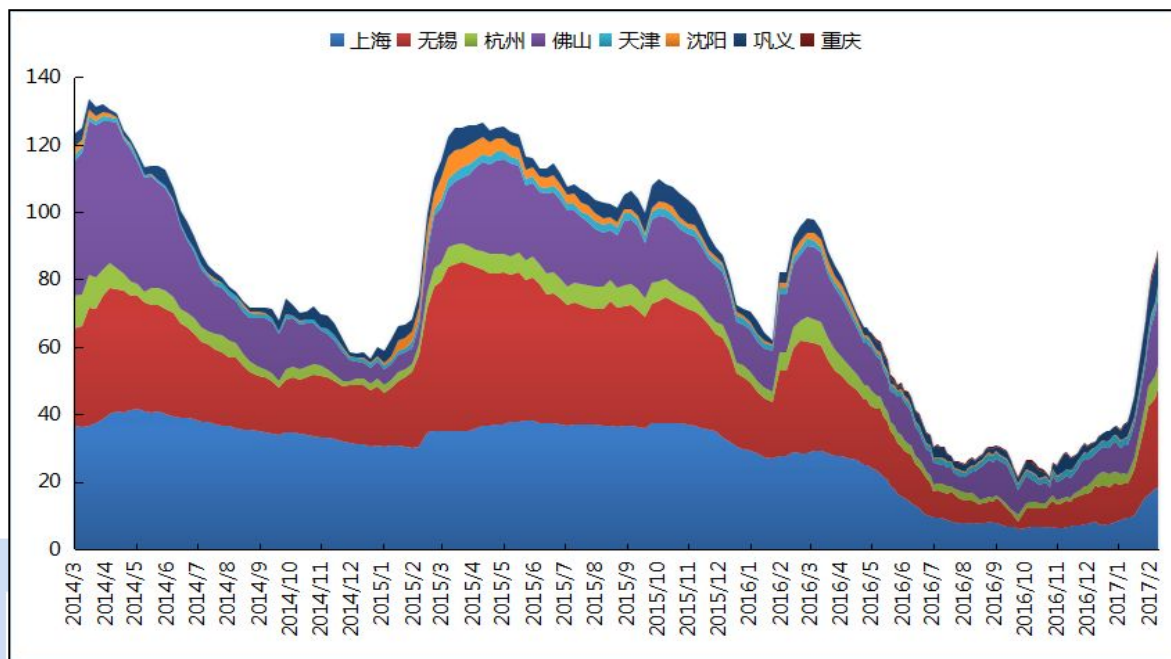
现货库存：本周电解铝现货库存继续明显增加。其中上海、无锡、佛山地区增加最为明显。具体数据如下：

表六 全国主要市场电解铝库存统计（17.2.16-17.2.23）

	上海	无锡	杭州	佛山	天津	沈阳	巩义	重庆	总计
2月16日	18.1	29.8	6.4	20.3	2.8	0.7	9.6	1.2	88.9
2月23日	19.1	32.5	6.3	23.8	2.8	0.6	9.2	1.1	95.4
变化量	+1	+2.7	-0.1	+3.5	0	-0.1	-0.4	-0.1	+6.5

数据来源：我的有色网

图二 国内主流市场电解铝库存统计图(万吨)



数据来源：我的有色网

### 3、铝合金市场分析

本周原铝价格呈震荡下行走势，长江周均价环比下跌 1.62%。铝合金锭价格本周走势整体略有分化，其中 A356.2 等原铝系合金价格随电解铝震荡下行，加工厂多以长单生产为主。再生铝方面，受两会影响，京津冀地区 2 月 25 日前，河北所有企业全部停产，2 月 28 日动力电全部切断，预计持续 7-10 天，但 ADC12 等再生系铝合金锭加工厂前期订单较为稳定，废铝备货较为充足，对价格影响不大。

具体价格方面，截止目前佛山地区再生系合金 ADC12 主流现金成交价为 14700-15000 元/吨区间，均价 14850 元/吨。上海地区 ADC12 主流现金成交区间

为 14350-14650 元/吨，均价 14500 元/吨，环保型产品含账期（一般 30 天以上）成交价多在 14600 元/吨左右，而中小企业现款成交价仍多在 14350-14450 元/吨区间（多为外地货源）。华北地区 ADC12 交易价格区间维持在 14200-14500 元/吨。西南地区成交价则在 14300-14600 元/吨区间，市场竞争激烈，冶炼厂报价较为混乱，小型加工厂出货意愿强，报价较低，大型加工厂对外报价较高，实际成交价格不一。

图三 全国主流地区 ADC12 铝合金锭价格走势 规格：国标



数据来源：钢联云终端

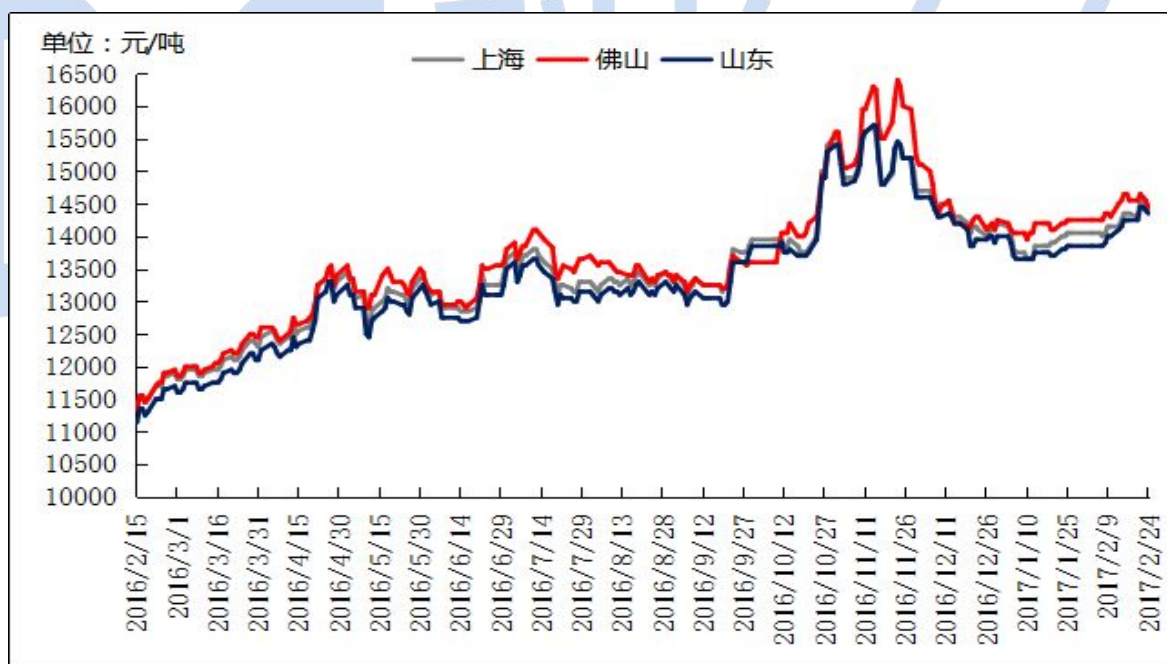
原铝系铸造铝合金锭方面，本周价格先扬后抑。其中，佛山地区 A356.2 成交价为 14350-14550 元/吨，均价 14450 元/吨，货源以云铝、沾益锆晟、百色百矿等品牌为主。上海、江苏等主流消费地区 A356.2 成交价为 14300-14500 元/

# 中国铝市场周度报告

2017年 第6期 总第127期

吨，均价 14400 元/吨，货源以创新、云铝、青铜峡铝、方略、创丰、包铝等品牌为主。据我的有色网对 2016 年新增铝轮毂项目统计，2016 年已投产的产能 1040 万只，在建的产能 2460 万只，已签约和规划的产能 4230 万只，合计 7730 万只。这其中镁合金轮毂在建和签约的产能 600 万只，锻造铝合金轮毂签约和在建的产能 2050 万只。这对 A356.2 等原铝系铝合金锭价格形成一定支撑。预计 3 月 A356.2 价格维持在 14400-14700 元/吨区间震荡。

图四 全国主流地区 A356.2 铝合金锭价格走势图 规格：国标

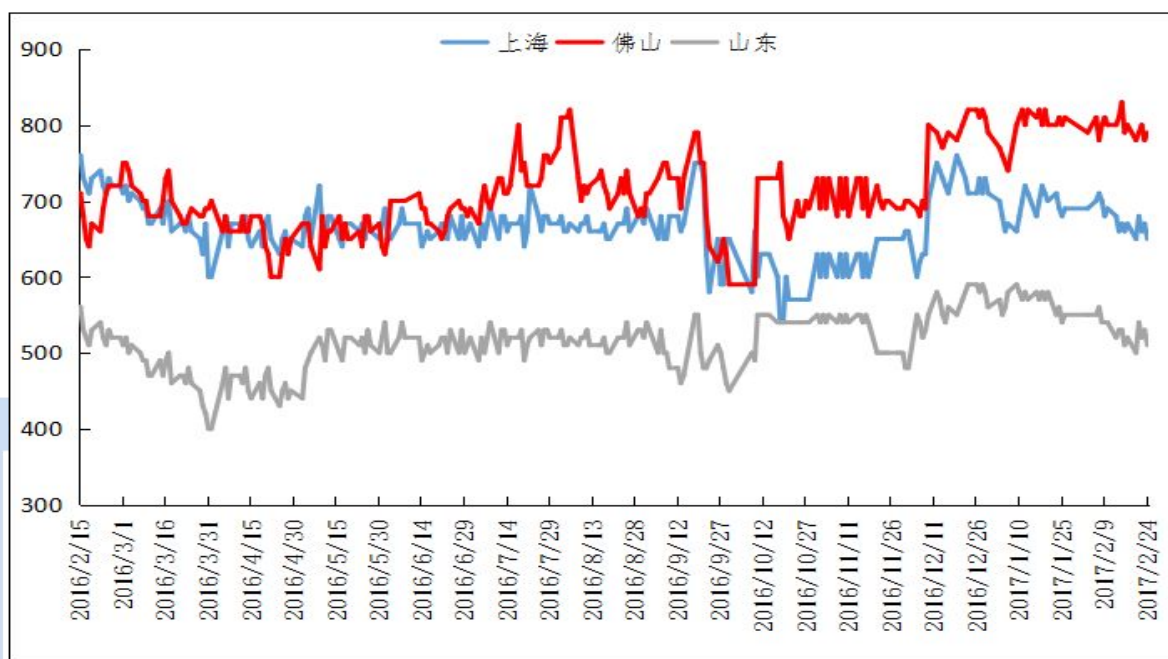


数据来源：钢联云终端

加工费方面，加工原材料成本及电力成本的增加，使得合金锭整体价格上涨，河南、山东地区加工费略有上涨至550-620元/吨；上海、无锡、金华等地仓库自提加工费在700元/吨上下。厂家直供整车含运费到厂，江苏、上海地区加价

多在680-740元/吨；浙江金华、温州等地则要到加700-780元/吨区间。

图五 全国主流地区 A356.2铝合金锭加工费走势图 规格：国标



数据来源：我的有色网

#### 4、铝棒市场分析

本周原铝价格呈下行回调走势，且回调力度较为明显，受此影响，全国主流地区 6063 铝棒市场价格也随之有不同程度的调价变动。具体情况，加工费方面，截止本周，我的有色网针对国内各主流地区 6063 铝棒加工费调研如下：佛山 170-260 元/吨（到厂）；无锡 230-280 元/吨（自提）；包头 70-180 元/吨（出厂）；巩义 260-370 元/吨（出厂）；临沂 350-400 元/吨（到厂）；南昌 330-370（到厂）。

表七、全国主流地区 6063 铝棒加工费明细 规格：φ90-φ178 单位：元/吨

	佛山	无锡	巩义	包头	临沂	南昌
2月9日	270-380	260-330	300-400	70-180	340-380	330-370
2月13日	220-350	240-330	300-400	70-180	350-400	330-370
2月16日	170-260	230-280	260-370	70-180	350-400	330-370
2月20日	170-260	230-280	260-370	70-180	350-400	330-370
2月16日	170-260	230-280	260-370	70-180	350-400	330-370

数据来源：我的有色网

从上表中我们可以看到，本周国内各主流地区 6063 铝棒加工费基本维持平稳状态，暂未有明显的调价举措。针对近期较为明显的回调行情，我的有色网研究人员特意与部分地区持货商进行了一番交流，了解到：近期虽然原铝价格波动频繁且跌幅较大，但铝棒的加工费却保持着较为平稳的行情，产品方面或许由于不同尺寸规格及库存情况有一定的差异，但对比前期过大的价差，现阶段有所收窄，加工费大幅调整暂无，部分地区或有 20-30 元/吨的微幅调整。

整体价格方面，受到原铝价格的下探行情影响，6063 铝棒整体报价对比上周也有所下滑。通过我的有色网数据统计发现，本周国内主流地区（除佛山地区）6063 铝棒整体价格周均价环比下跌在 1.6%-1.7%之间，而佛山地区 6063 铝棒整体价格周均价环比下跌 2.24%，在各主流地区中最为突出。

成交情况，本周伴随原铝价格大幅回调，且市场人士看跌心态犹存，从而使得原铝市场交投略显冷清，而 6063 铝棒市场交投整体情况要优于原铝市场，但在大环境仍处于供大于求的前提下，铝棒市场交投略好也仅仅是相对来看，下游企业秉持着按需采购原则操作，谨慎观望为主。

表八、全国三大地区 6063 铝棒库存表 单位：万吨

	佛山	无锡	南昌	合计
2月16日	5.1	0.7	1.7	7.5
2月23日	6.65	1.15	1.35	9.15
变化量	+1.55	+0.45	-0.35	+1.65

数据来源：我的有色网

库存方面，截止本周四，我的有色网针对国内三地 6063 铝棒库存数据统计结果较上周有所增加，目前国内三地显性库存总量已超 9 万吨。从上表中，我们可以清晰的看到一周的时间，佛山地区及无锡地区的库量都有增加，佛山地区的显性库存已逼近 7 万吨，该库量也是近期新高位，而无锡地区的库量也远远超过了其常年的平均水平，仅南昌地区库量略有下滑，而下滑的成因主要在于到货有限且当地加工企业拿货较为稳定。

### 三、热点新闻

#### 1、本周宏观要闻

肖亚庆：国企必须在供给侧改革中发挥引领带动作用 国务院国资委主任

肖亚庆在主旨演讲中表示，国有企业作为国民经济的重要骨干和中坚力量，必须在供给侧结构性改革中积极发挥引领带动作用。并指出，要按照“三去一降一补”总体要求，坚决打好瘦身健体提质增效攻坚战，全面完成化解过剩产能和处置“僵尸企业”任务。

**周五逆回购缩量至 300 亿 全周净投放 1550 亿** 周五逆回购操作量继续缩减。据央行公告，2月24日，央行以利率招标方式开展了300亿元逆回购操作，7天、14天、28天逆回购操作量分别为100亿元，中标利率分别为2.35%、2.50%和2.65%，继续与上期持平。

**美国 1 月谘商会领先指标升至 125.5 上半年美国经济前景积极** 数据显示，美国1月领先指标月率上升0.6%至125.5，预估为上升0.5%。数据还显示，美国1月谘商会同步指标月率增长0.1%，前值为增长0.3%。此外，美国1月谘商会滞后指标月率增长0.3%，前值增长0.3%。

**欧元区制造业 PMI 初值创近六年之最 法国表现尤为喜人** 欧元区2月Markit制造业PMI初值为55.5，为2011年4月以来最高，高于预期值55.0和前值55.2；欧元区2月Markit服务业PMI初值为56.0，高于预期值和前值(均为53.7)；欧元区2月Markit综合PMI初值为56，为2011年4月以来最高，高于预期值54.3和前值54.4。

**美联储加息在望 全球央行纷纷进入“政策观望期”** 北京时间2月23日凌晨公布的美联储2月会议纪要显示，美联储委员普遍较市场预期更为鹰派，联储近期加息的概率进一步上升。分析人士指出，在此背景下，此前接连实施货币宽松政策的一些央行可能纷纷进入“政策观望期”，即使暂时不随美联储加息，在考虑货币政策时也会相对较为谨慎。

**美国初请失业金人数为 24.4 万 就业强劲可支撑 3 月加息？** 美国截至2月18日当周初请失业金人数为24.4万，显示就业市场继续收紧并将支撑美国



2017年的经济增长，而美联储在3月加息或也并非不无可能。

## 2、本周行业新闻

**铝企2017新一轮环保督查该注意什么？** 2016年，我国已完成河北省试点及第一批对内蒙古等8个省(区)中央环保督察，并于当年年底结束第二批对北京、上海、广东等7个省(市)督察进驻，共受理群众举报3.3万余件，立案处罚8500余件、罚款4.4亿多元，立案侦查800余件、拘留720人，约谈6307人，问责6454人。

**几内亚正成为中国铝工业发展的新“后盾”** 几内亚未来将很大机会成为中国铝土矿的主要来源国，加上包括中国在内的世界各国纷纷在几内亚开采铝土矿，未来几内亚的铝土矿产量将会呈几何级增长，也更能满足我国发展铝工业的需求。

**沪铝多头能乘上供给侧改革的东风吗？** 2017年国内大量新增电解铝产能投产将导致供应过剩，铝价因此承压，这是市场的主流观点。然而供给侧改革预期升温，过剩预期被削弱，沪铝也开始偏强运行。我们推算5%左右的产量压缩就可以扭转国内的过剩局面，因为供给侧的存在，这个可能性无法排除。

**媒体：中国治霾将有大动作 金属煤炭进一步去产能** 据新浪援引媒体报道，一份中国环保部的政策文件草案显示，中国治霾将有大动作：中国政府正在考虑要求钢铁和铝厂商进一步减产，关闭部分农药厂和制药厂，并禁止天津港处理煤炭。

**滨州：“十三五”末规模涉铝企业100家，产值5000亿** 2月10日，滨州市召开全市经济和信息化工作会议，会议总结2016年滨州市经济和信息化工作，安排部署2017年工作任务。2017年滨州将全力打造四大千亿级产业集群，按照“敲开核桃、一业一策”的思路，推动滨州市工业发展构建了新格局、迈入新阶段。

**房地产遇“速冻” 门窗求突围** 2016年年底，多地集中执行了多项限购措施，房地产及其周边行业似乎面临“速冻”行情。然而，从2017年一月的房产成交数据来看，一线城市北上广深房价企稳，并未出现大幅降价和交易量萎缩。上海的徐汇区、北京的西城区等重点区域，依然稳重有进。

**2016年全国房地产用铝消费同比增长6.1%** 2016年国内房地产铝材消费量（含每月的旧房改建用量）约为1176.5万吨，增速比1-11月份提高13.7个百分点，较去年同比增长6.1%，符合卓创预期，比去年同期增速提高7.3个百分点（见图1）。2016年12月份国内房地产铝材消费量（含每月的旧房改建用量）约为232.5万吨，同比增长9.9%，而去年同期该值为负。

**中国铝行业从高耗能到高节能的发展之路** 2017年，中国铝行业将继续深入推进供给侧结构性改革，不断提供有效供给，培育国内市场，引导消费。在严控电解铝新增产能的基础上，扎实推进铝的应用，把扩大应用的重点从工业转向家用，让铝合金家居品走入家庭，为铝消费持续注入新活力。

#### 四、总结与预测

综述：国内氧化铝生产供应继续增加，运输受阻逐步缓解，电解铝企业采购意愿并不强烈。这些因素均对氧化铝价格形成较大压制。短期来看，氧化铝依旧处于下行通道，下周价格下跌幅度为 30-40 元/吨。前期供给侧改革以及环保等政策炒作告一段，铝价随着一波高歌猛进之后，本周出现大幅回调，现货价格出现大贴水。在基本需求疲软的情况，铝价或将维持弱势运行。



**【免责声明】**

本研究报告仅供上海钢联电子商务股份有限公司及“我的有色网”客户使用，我的有色网铝研究团队不会因接收人收到本报告而视其为该公司的当然客户。

本研究报告由我的有色网铝研究团队制作，是基于研究团队认为可靠的且目前已公开的信息撰写，我们力求但不保证该信息的准确性和完整性，客户也不应该认为该信息是准确和完整的。同时，本团队不保证文中观点或陈述不会发生任何变更，在不同时期，本团队可发出与本报告所载资料、意见及推测不一致的报告。

我的有色网铝研究团队会适时更新我们的研究，但可能会因某些规定而无法做到，在任何情况下，本报告中的信息或所表述的意见并不构成对任何人的投资建议，也没有考虑到个别客户特殊的投资目标、财务状况或需求。客户应考虑本报告中的任何意见或建议是否符合其特定状况，若有必要应寻求专家意见，本公司及雇员不对使用本报告而引致的任何直接或者间接损失负任何责任。

本报告所载的资料、工具、意见及推测只提供给客户作参考之用，并非作为或被视作出售或购买证券或其他投资标的的邀请或向人作出邀请。

本报告涉及期货、期权及其它衍生工具的交易，因其包括重大的市场风险，因此并不适合所有投资者。在任何情况下，本团队不对任何人因使用本报告中的任何内容所引致的任何损失负任何责任，投资者需自行承担风险。

本报告版权归我的有色网铝研究团队所有，未获得我的有色网铝研究团队事先书面授权，任何人不得对本报告进行任何形式的发布、复制或出版作任何用途，合法取得本报告的途径为本公司网站及本公司授权的渠道。

铝周报主要编写人员：

**【铝土矿】**

联系人：张玲玲

电话：021-26093972

**【氧化铝、电解铝厂】**

联系人：李旬

电话：021-26093260

**【电解铝】**

联系人：方艺静

电话：021-26093264

**【铝合金、再生铝】**

联系人：刘加恒

电话：0791-88385154

**【铝棒、板、型材】**

联系人：佟以来

电话：021-26093898

我的有色铝业资讯 微信号



上海钢联电子商务股份有限公司（300226）

地 址：上海市宝山区园丰路68号

资讯监督：温晓红

联系人：李旬

电 话：021-26093260