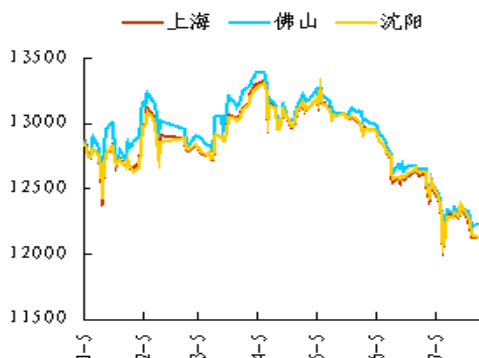


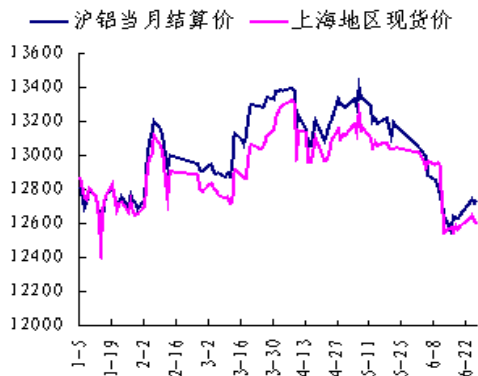
iji
我的有色-铝团队
铝价反弹动能减弱
市场观望为宜

电解铝三地均价走势图



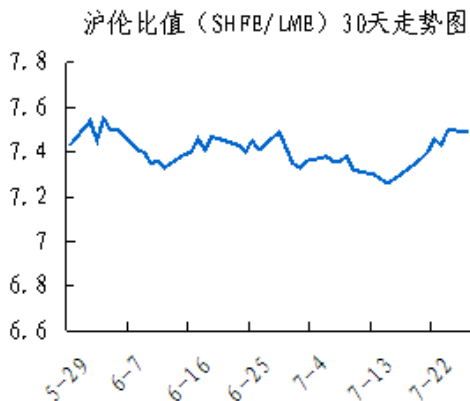
数据来源: Myyouse

期现走势对比



数据来源: Myyouse

沪伦比值走势图



数据来源: Myyouse

本期观点

- 关注: 根据统计局今日公布的数据显示, 2015年8月份, 全国工业生产者出厂价格(PPI)环比下降0.8%, 同比下降5.9%。

市场概要

热点新闻

- 日本现货铝升水下滑 负价差带来压力
- 关闭6年后 牙买加氧化铝工厂重启

期货市场

- 上海期货市场: 上海期铝价格收平。主力11月合约, 以12010元/吨收平。当日15:00伦敦三月铝报价1631美元/吨, 上海与伦敦的内外比值为7.36, 高于上一交易日7.34, 上海期铝涨幅大于伦敦市场。全部合约成交88898手, 持仓量增加2870手至385306手。
- 伦交所铝期货市场: 隔夜伦铝冲高回落, 其中3个月伦铝尾盘收跌0.28%至1628美元/吨, 较日内高点1655美元回落1.4%, 显示上方面临着M60即1650美元/吨的压制。今日亚洲交易时段伦铝低开高走, 1600美元/吨一线提供支撑, 但1650美元/吨附近阻力较大。

现货市场

- 氧化铝市场, 今日氧化铝现货价格基本平稳, 连云港地区价格小幅下跌, 市场整体成交平平。
- 电解铝市场, 上海铝锭现货价11800-11840元/吨, 均价11820元/吨, 跌10元/吨, 市场成交清淡。
- 铝合金锭市场, 今日国内电解铝小幅走弱, 原铝系铸造铝合金锭价格基本保持平稳。
- 铝材市场, 今日全国主流地区6063铝棒及佛山地区各表面处理铝型材市场价格暂未有明显的调价变动, 整体与昨日基本持平。

明日预测

- 综述: 根据统计局今日公布的数据显示, 2015年8月份, 全国工业生产者出厂价格(PPI)环比下降0.8%, 同比下降5.9%。虽然PPI降幅的扩大并不令人意外, 因为8月低迷的原材料价格与生产需求表现已给出暗示, 但该数据也进一步印证了我国疲弱的经济现状, 导致有色金属刚开始的反弹走势遭遇巨大阻力, 在缺乏中国需求确实改善的情况下, 有色上涨高度受限, 上涨可能只是昙花一现。铝现货市场, 国内铝市小幅走弱, 各主流地区现货成交均价在11770-11920元/吨区间, 跌幅0-20元/吨, 下游多看跌铝价, 以按需少量采购为主, 市场成交维持清淡。短期来看, 铝价上涨动能减弱, 观望为宜。

目 录

一、铝土矿市场追踪.....	2
1、进口铝土矿市场评述.....	3
2、国内铝土矿市场评述.....	3
二、相关市场现货分析.....	3
1、氧化铝市场分析.....	4
2、电解铝市场分析.....	4
3、铝合金锭市场分析.....	6
4、铝材市场分析.....	7
三、金融衍生品市场分析.....	9
1、衍生品价格走势分析.....	9
2、SHFE 铝期货走势分析.....	11
3、LME 铝价走势分析.....	11
四、热点新闻.....	12
1、宏观新闻.....	12
2、行业热点.....	13
免责声明:	16

一、铝土矿市场追踪

1、进口铝土矿市场评述

进口铝土矿今日价格行情：9月10日，澳大利亚 A1: 52-55%，Si: 2-6%，报 59，-2；AL: 49%，SI: 6%，报 55；印度 A1: 46-48%，Si: 6-7%，报 63，+2；马来西亚 AL: 46%，SI: 5%，报 54；（CIF）AL: 41%，SI: 4.2%，报 FOB: 30（美元/千吨）
进口铝土矿现货含税到港价：青岛港，A1: 46%，Si: 8%报 465，+15；来自印度；日照港 A1: 48%，Si: 5%报 425，+10；来自澳大利亚；龙口港 A1: 50%，Si: 3%报 460，-10，来自澳大利亚；（元/千吨）。

2、国内铝土矿市场评述

国内铝土矿今日价格行情：9月10日，阳泉铝硅比 4.5 报 260；AL: 60%，SI: 8%，报 330；A1: 60-65%，Si: 9-11%百色报 285；AL: 65%，SI: 6%，320；贵州报 305；三门峡 A1: 55-60%，Si: 12-13%报 325（自提含税价）。

3、国内预焙阳极市场评述

国内主流市场预焙阳极价格行情：9月10日，山东市场报 2600-2900；山西市场报 3050-3150，-100；河南市场报 2650-2950；河北市场报 2620-2950；广西市场报 2950-3050，-30；（元/吨）。

二、相关市场现货分析

1、氧化铝市场分析

表一 9月10日主流地区氧化铝价格

日期	地区	品名	材质	规格	最低价	最高价	中间价	涨跌
9月10日	吕梁	氧化铝	A0-1	AL203 ≥ 98.6%	2220	2260	2240	-
9月10日	滨州	氧化铝	A0-1	AL203 ≥ 98.6%	2280	2320	2300	-
9月10日	三门峡	氧化铝	A0-1	AL203 ≥ 98.6%	2250	2290	2270	-
9月10日	百色	氧化铝	A0-1	AL203 ≥ 98.6%	2200	2240	2220	-
9月10日	连云港	氧化铝	A0-1	AL203 ≥ 98.6%	2310	2350	2330	-20
9月10日	贵州	氧化铝	A0-1	AL203 ≥ 98.6%	2230	2270	2250	-

今日氧化铝现货价格基本平稳，连云港地区价格小幅下跌，市场整体成交平平。山西地区氧化铝价格区间为 2220-2260 元/吨；山东地区氧化铝价格区间为 2280-2320 元/吨，跌 50 元/元；河南地区氧化铝价格区间为 2250-2280 元/吨；广西地区主流维持在 2200-2240 元/吨；贵州地区氧化铝维持在 2230-2270 元/吨；连云港港口现货价格波动区间为 2310-2350 元/吨，跌 20 元/吨。

2、电解铝市场分析

表二 9月10日主流地区电解铝价格

日期	地区	品名	材质	规格	最低价	最高价	中间价	涨跌
9月10日	上海	电解铝	A00	AL ≥ 99.7%	11800	11840	11820	-10
9月10日	无锡	电解铝	A00	A1 ≥ 99.7%	11790	11830	11810	-10
9月10日	杭州	电解铝	A00	A1 ≥ 99.7%	11800	11840	11820	-10
9月10日	佛山	电解铝	A00	A1 ≥ 99.7%	11870	11910	11890	-
9月10日	沈阳	电解铝	A00	A1 ≥ 99.7%	11820	11860	11840	-20
9月10日	天津	电解铝	A00	A1 ≥ 99.7%	11820	11860	11840	-
9月10日	重庆	电解铝	A00	A1 ≥ 99.7%	11900	11940	11920	-10
9月10日	巩义	电解铝	A00	A1 ≥ 99.7%	11750	11890	11770	-20
9月10日	临沂	电解铝	A00	A1 ≥ 99.7%	11740	11780	11760	-20

表三 9月10日 主流地区电解铝升贴水

地区	均价	上期所当月价	长江价格	广东南储	三地均价升贴水
上海	11820	-160	-20	-70	-60
无锡	11810	-170	-30	-80	-70
杭州	11820	-160	-20	-70	-60
佛山	11890	-90	+50	-	+10
沈阳	11840	-140	-	-50	-40
天津	11840	-140	-	-50	-40
巩义	11770	-210	-70	-120	-110
临沂	11760	-220	-80	-130	-120
重庆	11920	-60	+80	+30	+40

(备注: 升贴水基准分别为上期所铝当月合约 10 点 15 分的卖价, 长江市场电解铝均价, 广东南储电解铝均价, 华通市场电解铝上午价格。)

上海铝锭现货价 11800-11840 元/吨, 均价 11820 元/吨, 跌 10 元/吨, 市场成交清淡。无锡铝锭现货价 11790-11830 元/吨, 均价 11810 元/吨, 跌 10 元/吨, 下游按需采购, 整体成交平淡。杭州铝锭现货价 11800-11840 元/吨, 均价 11820 元/吨, 跌 10 元/吨, 市场整体成交偏弱。天津铝锭现货价 11820-11860

元/吨，均价 11840 元/吨，平水，下游零星拿货，成交清淡。沈阳铝锭现货价 11820-11860 元/吨，均价 11840 元/吨，跌 20 元/吨，贸易商积极出货，成交欠佳。巩义铝锭现货价 11750-11790 元/吨，均价 11770 元/吨，跌 20 元/吨，下游按需采购，成交一般。重庆铝锭现货价 11900-11940 元/吨，均价 11920 元/吨，跌 10 元/吨，下游按需采购，成交整体偏弱。佛山铝锭现货成交价 11870-11910 元/吨，均价 11890 元/吨，平，下游明显观望，成交趋于平淡。

3、铝合金锭市场分析

今日国内电解铝小幅走弱，原铝系铸造铝合金锭价格基本保持平稳。具体价格方面，A356.2 主要产地云南、山东、河南等地出厂均价在 12300 元/吨附近，平，各铝厂主要以单定产，但库存有所增加，出厂加工费报价在 350-500 元/吨区间。江浙沪等消费市场 A356.2 均价在 12500 元/吨附近，平，下游轮毂厂受内销乏力、出口减弱影响，需求明显下滑，到厂加工费多在 650-700 元/吨区间；广东地区今日均价在 12550 元/吨，平，下游订单同比下降 2-3 成左右，供应有所过盛，主要流通品牌仍为云铝、沾益锆晟等。

表四 9月10日主流地区 A356.2 铝合金锭价格

地区	规格	最低价	最高价	均价	涨跌
上海	国标	12450	12550	12500	-
广东	国标	12500	12600	12550	-
浙江	国标	12450	12550	12500	-
江苏	国标	12450	12550	12500	-
河南	国标	12250	12350	12300	-
山东	国标	12250	12350	12300	-

再生系铸造铝合金锭方面，下游消费低迷的形势没有改善，市场供求矛盾突出，ADC12 价格仍保持弱稳运行。目前，大型再生铝企 ADC12 成交价下滑至至 13300-13500 元/吨区间（含 30 天以上账期较多），利润空间已相当有限；中小企业国标 ADC12 报价在 13000-13300 元/吨区间（现款到厂价）为主，价差较大。下游大型压铸企业多以长单采购为主，但订货量同比平均减少 2-3 成，且短期没有好转迹象。中小压铸厂则以逢低零散采购为主，部分地区市场交易价最低已至 13000 元/吨以内。

表五 9月10日主流地区 ADC12 铝合金锭价格

地区	规格	最低价	最高价	均价	涨跌
上海	国标	13150	13550	13350	-
佛山	国标	13400	13600	13500	-
天津	国标	13200	13500	13350	-
重庆	国标	12900	13300	13100	-
丰城	国标	13000	13400	13200	-
永康	国标	13200	13400	13300	-

4、铝材市场分析

今日全国主流地区 6063 铝棒及佛山地区各表面处理铝型材市场价格暂未有明显的调价变动，整体与昨日基本持平。成交情况，虽然进入到了传统意义的“金九”季节，但近几年的节假日效应却越发的减弱，目前市场的需求不旺，导致整个交投氛围略显冷清，无论是持货商还是下游企业都对于眼下的行情抱以较为悲观的态度，同时众多参与者的心态也基本都是维持观望，按需采购。

表六 9月10日全国主流地区6063铝棒成交价格

地区	规格	价格(元/吨)	涨跌	周环比	月环比
佛山	φ90-φ178	12300	—	—	-1.20%
无锡	φ90-φ178	12150	—	—	-0.41%
巩义	φ90-φ178	12150	—	—	-0.41%
包头	φ90-φ178	11950	—	—	-0.83%
临沂	φ90-φ178	12200	—	—	-0.41%

表七 9月10日佛山铝型材成交价格(不含票)

表面处理	价格(元/吨)	涨跌	周环比	月环比
磨砂	16000	—	—	-0.62%
电泳	17400	—	—	-0.57%
喷涂	16900	—	—	-0.59%

今日长江A00铝锭价格上涨110元/吨，全国主流地区铝板报价随之上扬。据我的有色网调研9月份生产企业订单量并未好转，企业开工情况无明显改善，金九银十的市场热度未见苗头。同比去年同期订单仍在70%-80%左右，企业普遍表示今年旺季不旺淡季更淡的形式越来越凸显。且河南地区部分铸轧厂家依然由于环保问题，开工情况受影响较为严重，部分企业被迫关停部分产能，需完全实现煤改气的改造，暂未有明确复产计划，华东地区厂家开工普遍在65%左右，消费依然较差。

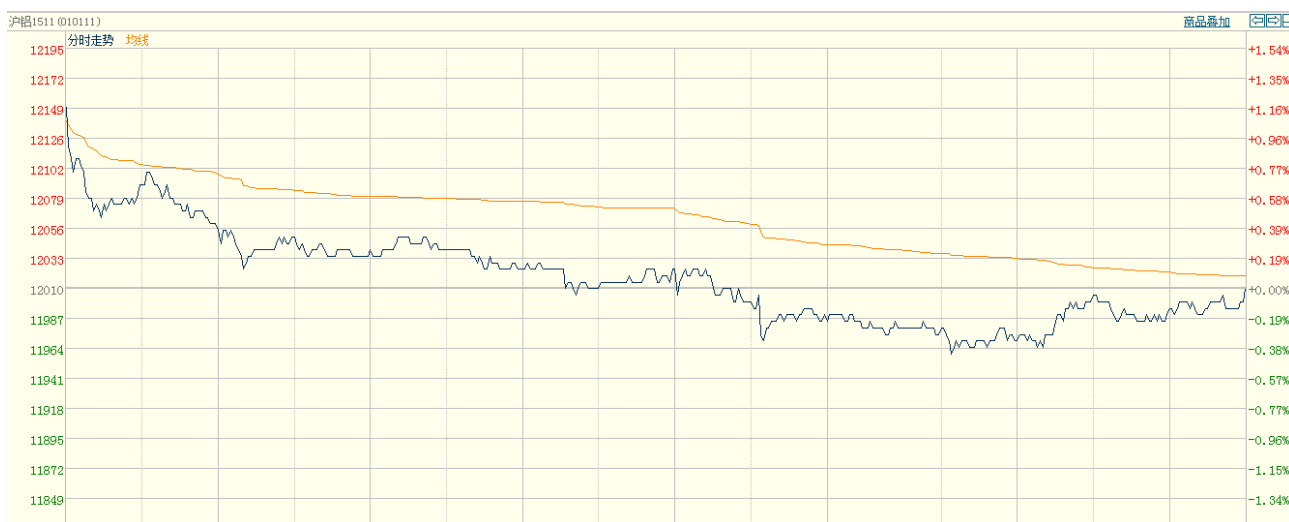
表八 9月10日主流地区铝板价格

日期	地区	品名	材质	规格	最低价	最高价
9月10日	上海	铝板	1060/H态	2-6*1000*2000	14450	15050
9月10日	重庆	铝板	1060/O态	2-6*1000*2000	14350	14750
9月10日	佛山	铝板	1060/O态	2-6*1000*2000	14500	15200
9月10日	郑州	铝板	1060/O态	2-6*1000*2000	13900	14300
9月10日	济南	铝板	1060/O态	2-6*1000*2000	14000	14400

三、金融衍生品市场分析

1、衍生品价格走势

图一 电解铝主力合约（1511）分时图



数据来源：上海期货交易所

图二 电解铝期货交易行情

交割月	前结算	今开盘	最高价	最低价	收盘价	结算价	涨跌1	涨跌2	成交手	持仓手/变化
品种: 铝										
1509	11900	11980	12035	11850	11890	11895	-10	-5	6140	45040 / 1410
1510	11965	12030	12130	11920	11960	11965	-5	0	21302	91014 / -2456
1511	12010	12085	12195	11950	12010	12015	0	5	37326	117682 / -598
1512	12055	12105	12230	11990	12045	12050	-10	-5	16180	100902 / 564
1601	12095	12100	12250	12030	12080	12080	-15	-15	7530	27786 / 3676
1602	12150	12390	12390	12090	12110	12100	-40	-50	380	1254 / 266
1603	12210	12235	12235	12150	12150	12175	-60	-35	40	648 / 8
1604	12000				12000	12000	0	0	0	274 / 0
1605	12170				12170	12170	0	0	0	298 / 0
1606	12165				12165	12165	0	0	0	70 / 0
1607	12320				12320	12320	0	0	0	284 / 0
1608	12365				12365	12365	0	0	0	54 / 0
小计									88898	385306 / 2870

数据来源：上海期货交易所

图三 上海期交所会员成交及持仓排名表 (a11510 合约)

合约代码: a11511											
2015/9/10											
会员类别		总成交量	比上交易日增减	会员类别		总持买单量	比上交易日增减	会员类别		总持卖单量	比上交易日增减
期货公司		37066	-17202	期货公司		46765	-559	期货公司		58824	-299
非期货公司		260	-240	非期货公司		12076	260	非期货公司		17	0
名次	期货公司会员简称	成交量	比上交易日增减	名次	期货公司会员简称	持买单量	比上交易日增减	名次	期货公司会员简称	持卖单量	比上交易日增减/变化
1	东证期货	4069	1279	1	先融期货	4404	-9	1	中信期货	6894	497
2	中信期货	2939	77	2	上海通联	3298	500	2	中粮期货	5368	1
3	兴证期货	2367	-451	3	中国国际	3281	160	3	海通期货	4443	16
4	倍特期货	1754	-1539	4	中粮期货	2727	-10	4	万达期货	3824	92
5	中融汇信	1364	-725	5	长江期货	2082	-13	5	中国国际	3128	14
6	银河期货	1241	787	6	光大期货	1574	-44	6	财富期货	2973	10
7	光大期货	1174	-1818	7	申万期货	1492	-47	7	华泰期货	2671	73
8	华泰期货	1164	-89	8	银河期货	1447	86	8	银河期货	2360	625
9	榕林大华	1131	-480	9	中信期货	1309	-390	9	广发期货	2254	122
10	东航期货	998	-138	10	一德期货	1267	-77	10	鲁证期货	2066	-16
11	铜冠金源	991	137	11	上海中期	1131	-44	11	永安期货	1930	39
12	南华期货	888	-154	12	海通期货	1085	72	12	招商期货	1439	73
13	徽商期货	772	-627	13	国贸期货	1036	-2	13	上海中期	1377	68
14	迈科期货	742	639	14	国信期货	1011	52	14	国泰君安	1318	55
15	申万期货	710	-119	15	新潮期货	973	-2	15	金瑞期货	1123	70
16	国泰君安	705	-720	16	永安期货	883	14	16	一德期货	1036	-57
17	上海中期	698	-375	17	榕林大华	865	1	17	华安期货	1006	42
18	海通期货	566	-399	18	国泰君安	812	-36	18	倍特期货	1000	-173
19	上海通联	500	-432	19	招商期货	747	0	19	安信期货	856	-78
20	中国国际	492	-414	20	新晟期货	741	18	20	光大期货	812	-16
合计		25265	-5561	合计		32165	229	合计		47878	1457

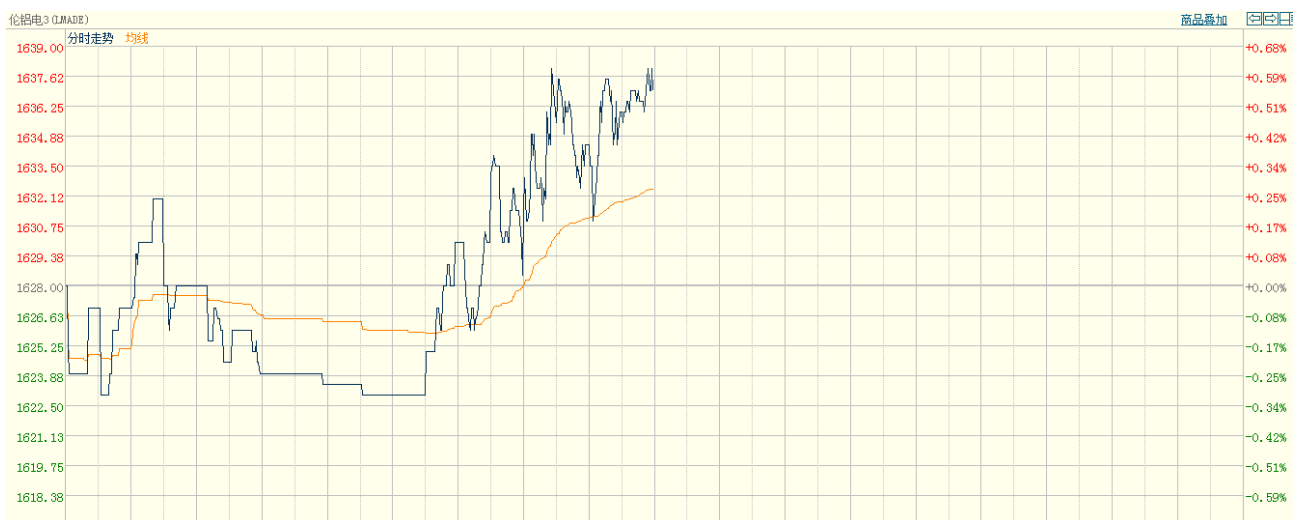
数据来源: 上海期货交易所

2、SHFE 铝期货走势分析

上海期铝价格收平。主力11月合约,以12010元/吨收平。当日15:00伦敦三月铝报价1631美元/吨,上海与伦敦的内外比值为7.36,高于上一交易日7.34,上海期铝涨幅大于伦敦市场。全部合约成交88898手,持仓量增加2870手至385306手。主力合约成交37326手,持仓量减少598手至117682手。

3、LME 铝价走势分析

图二 LME 伦铝亚洲时段走势图



数据来源：LME

隔夜伦铝冲高回落，其中3个月伦铝尾盘收跌0.28%至1628美元/吨，较日内高点1655美元回落1.4%，显示上方面临着M60即1650美元/吨的压制。今日亚洲交易时段伦铝低开高走，1600美元/吨一线提供支撑，但1650美元/吨附近阻力较大。

四、热点新闻

1、宏观新闻

8月CPI今公布或创年内新高 涨幅恐逼近“2时代” 国家统计局今日上午将公布8月份居民消费价格指数(CPI)。多家机构预测，受鸡蛋、猪肉、蔬

菜等食品价格上涨影响，8月份CPI同比涨幅可能继续回升至1.9%左右，这将再次创出年内新高。

标普下调亚太地区经济增长预期 因中国相关忧虑 标普(S&P)在周三(9月9日)公布的一份报告中称，受到中国经济担忧影响，该机构下调了亚太地区经济增长预期。前一天，穆迪(Moody's)也进行了类似的下修。

美国API原油库存增加210万桶 增幅高于预期 美国石油协会(API)周三(9月9日)发布的行业版数据显示，上周美国原油库存增加，汽油库存和精炼油库存都出现增加。API公布，上周美国原油库存增加210万桶，至4.59亿桶，接受路透调查的分析师预期为增加93.3万桶。

2、行业热点

日本现货铝升水下滑 负价差带来压力 市场消息人士周三称，日本现货铝进口升水下滑，因一些伦敦金属交易所(LME)铝合约处于负价差状态引发交易商缩减库存。

关闭6年后 牙买加氧化铝工厂重启 日前，牙买加氧化铝公司完成出口35000吨铝土矿大单，这也被视为是牙买加氧化铝公司在恢复满负荷运营的漫长旅程中一个重要的里程碑。为了加快重启，牙买加政府同意该公司的铝土矿在重启期间可供出口。

印度铝业：明年铝价有望复苏 印度第二大铝生产企业印度铝业(Hindalco)称，随着世界主要商品最大消费国中国经济刺激政策的出台，明年铝价有望复苏。Hindalco副总裁SatishPai表示，经过2015年上半年以及下半年两个季度的萧条，加上中国正在促进缓慢经济的增长，明年铝价终会反弹。

中国铝业从亏损 40 亿元到实现净利 2758 万元 葛红林任期将满一年，中国铝业(601600.SH)在经历了2014年的巨亏过后，于今年上半年成功扭亏为盈。中国铝业2015年半年报显示，报告期内营业收入为660.87亿元，下降5.71%，但实现净利2758万元，完成扭亏为盈。

五、明日预测

根据统计局今日公布的数据显示，2015年8月份，全国工业生产者出厂价格(PPI)环比下降0.8%，同比下降5.9%。虽然PPI降幅的扩大并不令人意外，因为8月低迷的原材料价格与生产需求表现已给出暗示，但该数据也进一步印证了我国疲弱的经济现状，导致有色金属刚开始的反弹走势遭遇巨大阻力，在缺乏中国需求确实改善的情况下，有色上涨高度受限，上涨可能只是昙花一现。铝现货市场，国内铝市小幅走弱，各主流地区现货成交均价在11770-11920元/吨区间，跌幅0-20元/吨，下游多看跌铝价，以按需少量采购为主，市场成交维持清淡。短期来看，铝价上涨动能减弱，观望为宜。

中国铝市场报告订单

上海钢联电子商务股份有限公司

您的兴趣:

- Myyouse 铝价指数
- 现货铝市每日简评
- 铝厂报价
- 现货成交行情
- 电解铝每日成交报告
- 铝材市场价格
- 铝材厂家开工率
- 铝材厂家订单新增
- 铝期盘评述
- 行情预测
- 每日行业资讯
- 每日新闻讯息

订阅公司 (请填写公司全名):

联系人:

电 话:

传 真:

电子邮箱:

日 期: 年 月 日

公司名称: 上海钢联电子商务股份有限公司
 地 址: 上海市宝山区园丰路 68 号
 电 话: 021-26093967
 传 真: 021-66896910
 费 用: **2600 元人民币/年**
 汇款户名: 上海钢联电子商务股份有限公司
 帐 号: 3100 1913 1000 5250 1232
 开 户 行: 建设银行上海宝钢宝山支行

贵公司属于:

- 矿山-中国
- 矿山-除中国以外
- 贸易商
- 冶炼厂-中国
- 冶炼厂-除中国以外
- 铝材厂
- 贸易商
- 期货公司
- 金融机构
- 研究机构
- 政府机关
- 其他

铝研究团队联系方式:

李 旬: 021-26093260

邮箱: lix@mysteel.com

本报告由我的有色铝研究团队开发，版权属于上海钢联电子商务股份有限公司，未经授权不得复制、转发，引用需备注来源。

免责声明：

本研究报告仅供上海钢联电子商务股份有限公司及“我的有色网”客户使用，我的有色网铝研究团队不会因接收人收到本报告而视其为本公司的当然客户。

本研究报告由我的有色网铝研究团队制作，是基于研究团队认为可靠的且目前已公开的信息撰写，我们力求但不保证该信息的准确性和完整性，客户也不应该认为该信息是准确和完整的。同时，本团队不保证文中观点或陈述不会发生任何变更，在不同时期，本团队可发出与本报告所载资料、意见及推测不一致的报告。

我的有色网铝研究团队会适时更新我们的研究，但可能会因某些规定而无法做到，在任何情况下，本报告中的信息或所表述的意见并不构成对任何人的投资建议，也没有考虑到个别客户特殊的投资目标、财务状况或需求。客户应考虑本报告中的任何意见或建议是否符合其特定状况，若有必要应寻求专家意见，本公司及雇员不对使用本报告而引致的任何直接或者间接损失负任何责任。

本报告所载的资料、工具、意见及推测只提供给客户作参考之用，并非作为或被视为出售或购买证券或其他投资标的的邀请或向人作出邀请。

本报告涉及期货、期权及其它衍生工具的交易，因其包括重大的市场风险，因此并不适合所有投资者。在任何情况下，本团队不对任何人因使用本报告中的任何内容所引致的任何损失负任何责任，投资者需自行承担风险。

本报告版权归我的有色网铝研究团队所有，未获得我的有色网铝研究团队事先书面授权，任何人不得对本报告进行任何形式的发布、复制或出版作任何用途，合法取得本报告的途径为本公司网站及本公司授权的渠道。



（“我的有色网”微信）



（期、现货铝交易微信）

上海钢联电子商务股份有限公司

上海市宝山区园丰路 68 号 邮 编：200444
联系人：李 旬 电 话： 021-26093260
邮 箱：lix@mysteel.com