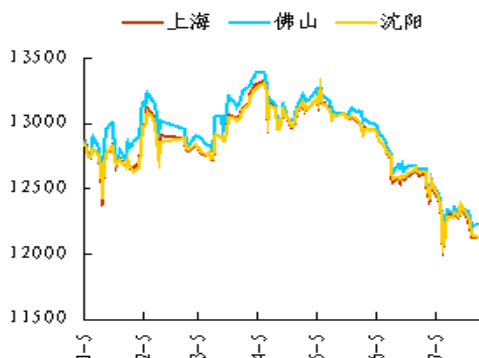


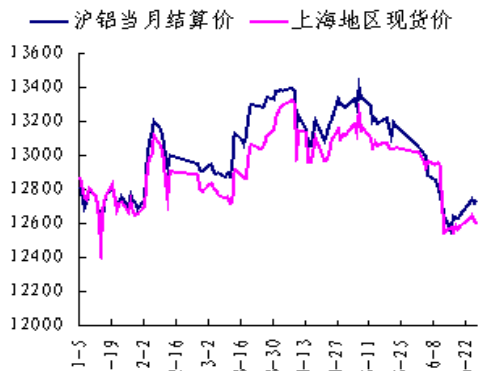
iji
我的有色-铝团队
铝价出现反弹
市场成交有所改善

电解铝三地均价走势图



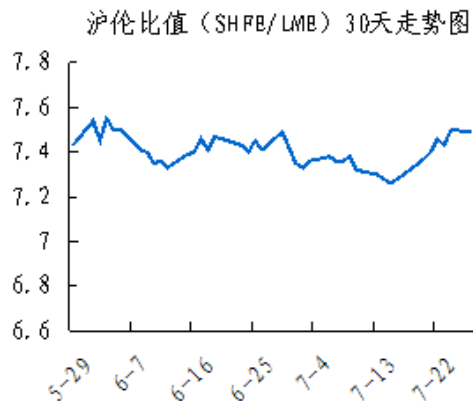
数据来源: Myyouse

期现走势对比



数据来源: Myyouse

沪伦比值走势图



数据来源: Myyouse

本期观点

- 关注: 发改委近两天批复8个基建项目, 总投资额超1400亿元, 并密集发表偏乐观的宏观经济解读文章。中国需求回暖预期提振了包括铜在内的有色金属价格。此外, “金九银十”的传统消费旺季也给予了一定支撑。

市场概要

热点新闻

- 美国银行: 2015年铝均价预估下调2.2%
- 供应巨大 欧洲铝升水深陷低位无法自拔
- 美国铝业将重启德州一冶炼厂 以满足汽车行业需求

期货市场

- 上海期货市场: 上海期铝价格上涨。主力11月合约, 以12060元/吨收盘, 上涨175元, 涨幅为1.47%。当日15:00伦敦三月铝报价1642.00美元/吨, 上海与伦敦的内外比值为7.34, 低于上一交易日7.43, 上海期铝涨幅小于伦敦市场。全部合约成交122732手, 持仓量减少186手至382436手。主力合约成交54768手, 持仓量增加2534手至118280手。

- 伦交所铝期货市场: 隔夜伦铝跟随其他基本金属, 强势反弹, 其中3个月伦铝尾盘收涨2.16%至1632美元/吨。今日亚洲交易时段伦铝亦继续走升, 1650美元/吨附近有些许阻力, 1600美元/吨一线支撑稳定。

现货市场

- 氧化铝市场, 今日氧化铝现货价格基本平稳, 市场整体成交平平。
- 电解铝市场, 上海铝锭现货价11720-11760元/吨, 均价11740元/吨, 跌10元/吨, 市场成交清淡。
- 铝合金锭市场, 今日国内电解铝大幅上扬, 原铝系铸造铝合金锭价格获提振也大幅跟涨。
- 铝材市场, 受原铝价格上涨影响, 今日全国主流地区6063铝棒及佛山地区铝型材市场价格也随之有所上调。

明日预测

- 综述: 发改委近两天批复8个基建项目, 总投资额超1400亿元, 并密集发表偏乐观的宏观经济解读文章。中国需求回暖预期提振了包括铜在内的有色金属价格。此外, “金九银十”的传统消费旺季也给予了一定支撑。铝现货市场, 国内铝价大幅上扬, 各主流地区现货成交均价涨至11790-11930元/吨区间, 涨幅80-100元/吨, 下游畏高, 多以按需少量采购为主, 整体成交维持一般。短期来看, 虽然铝价有所反弹, 但不可过于乐观, 追多有风险。

目 录

一、铝土矿市场追踪.....	2
1、进口铝土矿市场评述.....	3
2、国内铝土矿市场评述.....	3
二、相关市场现货分析.....	3
1、氧化铝市场分析.....	4
2、电解铝市场分析.....	4
3、铝合金锭市场分析.....	6
4、铝材市场分析.....	7
三、金融衍生品市场分析.....	9
1、衍生品价格走势分析.....	9
2、SHFE 铝期货走势分析.....	11
3、LME 铝价走势分析.....	11
四、热点新闻.....	12
1、宏观新闻.....	12
2、行业热点.....	13
免责声明:	16

一、铝土矿市场追踪

1、进口铝土矿市场评述

进口铝土矿今日价格行情：9月9日，澳大利亚 A1: 52-55%，Si: 2-6%，报 59，-2；AL: 49%，SI: 6%，报 55；印度 A1: 46-48%，Si: 6-7%，报 63，+2；马来西亚 AL: 46%，SI: 5%，报 54；（CIF）AL: 41%，SI: 4.2%，报 FOB: 30（美元/千吨）
进口铝土矿现货含税到港价：青岛港，A1: 46%，Si: 8%报 465，+15；来自印度；日照港 A1: 48%，Si: 5%报 425，+10；来自澳大利亚；龙口港 A1: 50%，Si: 3%报 460，-10，来自澳大利亚；（元/千吨）。

2、国内铝土矿市场评述

国内铝土矿今日价格行情：9月9日，阳泉铝硅比 4.5 报 260；AL: 60%，SI: 8%，报 330；A1: 60-65%，Si: 9-11%百色报 285；AL: 65%，SI: 6%，320；贵州报 305；三门峡 A1: 55-60%，Si: 12-13%报 325（自提含税价）。

3、国内预焙阳极市场评述

国内主流市场预焙阳极价格行情：9月9日，山东市场报 2600-2900；山西市场报 3050-3150，-100；河南市场报 2650-2950；河北市场报 2620-2950；广西市场报 2950-3050，-30；（元/吨）。

二、相关市场现货分析

1、氧化铝市场分析

表一 9月9日主流地区氧化铝价格

日期	地区	品名	材质	规格	最低价	最高价	中间价	涨跌
9月9日	吕梁	氧化铝	A0-1	AL203 ≥ 98.6%	2220	2260	2240	-
9月9日	滨州	氧化铝	A0-1	AL203 ≥ 98.6%	2280	2320	2300	-
9月9日	三门峡	氧化铝	A0-1	AL203 ≥ 98.6%	2250	2290	2270	-
9月9日	百色	氧化铝	A0-1	AL203 ≥ 98.6%	2200	2240	2220	-
9月9日	连云港	氧化铝	A0-1	AL203 ≥ 98.6%	2330	2370	2350	-
9月9日	贵州	氧化铝	A0-1	AL203 ≥ 98.6%	2230	2270	2250	-

今日氧化铝现货价格基本平稳，市场整体成交平平。山西地区氧化铝价格区间为 2220-2260 元/吨；山东地区氧化铝价格区间为 2280-2320 元/吨，跌 50 元/元；河南地区氧化铝价格区间为 2250-2280 元/吨；广西地区主流维持在 2200-2240 元/吨；贵州地区氧化铝维持在 2230-2270 元/吨；连云港港口现货价格波动区间为 2330-2370 元/吨。

2、电解铝市场分析

表二 9月9日主流地区电解铝价格

日期	地区	品名	材质	规格	最低价	最高价	中间价	涨跌
9月9日	上海	电解铝	A00	AL \geq 99.7%	11810	11850	11830	+90
9月9日	无锡	电解铝	A00	A1 \geq 99.7%	11800	11840	11820	+90
9月9日	杭州	电解铝	A00	A1 \geq 99.7%	11810	11850	11830	+100
9月9日	佛山	电解铝	A00	A1 \geq 99.7%	11870	11910	11890	+100
9月9日	沈阳	电解铝	A00	A1 \geq 99.7%	11840	11880	11860	+110
9月9日	天津	电解铝	A00	A1 \geq 99.7%	11820	11860	11840	+80
9月9日	重庆	电解铝	A00	A1 \geq 99.7%	11910	11950	11930	+100
9月9日	巩义	电解铝	A00	A1 \geq 99.7%	11770	11810	11790	+100
9月9日	临沂	电解铝	A00	A1 \geq 99.7%	117960	11800	11780	+110

表三 9月9日 主流地区电解铝升贴水

地区	均价	上期所当月价	长江价格	广东南储	三地均价升贴水
上海	11830	-70	-30	-60	-60
无锡	11820	-80	-40	-70	-70
杭州	11830	-70	-30	-60	-60
佛山	11890	-10	+30	-	-
沈阳	11860	-40	-	-30	-30
天津	11840	-60	-20	-50	-50
巩义	11790	-110	-70	-100	-100
临沂	11780	-120	-80	-110	-110
重庆	11930	+30	+70	+40	+40

(备注: 升贴水基准分别为上期所铝当月合约 10 点 15 分的卖价, 长江市场电解铝均价, 广东南储电解铝均价, 华通市场电解铝上午价格。)

上海铝锭现货价 11720-11760 元/吨, 均价 11740 元/吨, 跌 10 元/吨, 市场成交清淡。无锡铝锭现货价 11710-11750 元/吨, 均价 11730 元/吨, 跌 20 元/吨, 下游按需采购, 整体成交平平。杭州铝锭现货价 11710-11750 元/吨, 均价 11730 元/吨, 跌 20 元/吨, 仍以刚性需求为主, 成交偏弱。天津铝锭现货价

11740-11780 元/吨，均价 11760 元/吨，平水，贸易商积极出货，成交一般。沈阳铝锭现货价 11730-11770 元/吨，均价 11750 元/吨，平水，下游略有观望，成交转淡。巩义铝锭现货价 11670-11710 元/吨，均价 11690 元/吨，平，下游按需采购，成交一般。重庆铝锭现货价 11810-11850 元/吨，均价 11830 元/吨，平，下游接货意愿不高，成交偏清淡。佛山铝锭现货成交价 11770-11810 元/吨，均价 11790 元/吨，涨 10 元/吨，下游少量补库，贸易商接货情绪不高，成交一般。

3、铝合金锭市场分析

今日国内电解铝大幅上扬，原铝系铸造铝合金锭价格获提振也大幅跟涨。具体价格方面，A356.2 主要产地云南、山东、河南等地出厂均价在 12300 元/吨附近，涨 100，各铝厂主要以单定产，但库存有所增加，出厂加工费报价在 350-500 元/吨区间。江浙沪等消费市场 A356.2 均价在 12500 元/吨附近，涨 100，下游轮毂厂受内销乏力、出口减弱影响，需求明显下滑，到厂加工费多在 650-700 元/吨区间；广东地区今日均价在 12550 元/吨，涨 100，下游订单同比下降 2 成左右，供应有所过盛，主要流通品牌仍为云铝、沾益锆晟等。

表四 9月9日主流地区 A356.2 铝合金锭价格

地区	规格	最低价	最高价	均价	涨跌
上海	国标	12450	12550	12500	+100
广东	国标	12500	12600	12550	+100
浙江	国标	12450	12550	12500	+100
江苏	国标	12450	12550	12500	+100
河南	国标	12250	12350	12300	+100
山东	国标	12250	12350	12300	+100

再生系铸造铝合金锭方面，电解铝企稳回升，但下游消费低迷的形势没有明显改善，ADC12 价格仍保持弱稳运行。目前，大型再生铝企 ADC12 成交价下滑至 13350-13550 元/吨区间（含 30 天以上账期较多），利润空间已相当有限；中小企业国标 ADC12 报价在 13000-13300 元/吨区间（现款到厂价）为主，价差较大。下游大型压铸企业多以长单采购为主，但订货量同比平均减少 2-3 成，且短期没有好转迹象。中小压铸厂则以逢低零散采购为主，部分地区市场成交价最低已至 13000 元/吨以下。

表五 9月9日主流地区 ADC12 铝合金锭价格

地区	规格	最低价	最高价	均价	涨跌
上海	国标	13150	13550	13350	-
佛山	国标	13400	13600	13500	-
天津	国标	13200	13500	13350	-
重庆	国标	12900	13300	13100	-
丰城	国标	13000	13400	13200	-
永康	国标	13200	13400	13300	-

4、铝材市场分析

受原铝价格上涨影响，今日全国主流地区 6063 铝棒及佛山地区铝型材市场价格也随之有所上调。具体情况，铝棒方面：主流地区整体价格上浮 100 元/吨；铝型材方面：佛山地区各表面处理价格平均每吨上浮 100 元。成交情况，今日虽然价格有所上涨，但市场交投却并未有明显的改善。下游企业普遍看跌情绪浓重，导致实际拿货积极性有限，同时显性库存的持续增加以及消费不旺的现状，也促使企业继续维持谨慎操作，观望为主的态度。

表六 9月9日全国主流地区6063铝棒成交价格

地区	规格	价格(元/吨)	涨跌	周环比	月环比
佛山	φ90-φ178	12300	+100	+0.82%	—
无锡	φ90-φ178	12150	+100	+0.83%	—
巩义	φ90-φ178	12150	+100	+0.83%	—
包头	φ90-φ178	11950	+100	+0.84%	—
临沂	φ90-φ178	12200	+100	+0.83%	—

表七 9月9日佛山铝型材成交价格(不含票)

表面处理	价格(元/吨)	涨跌	周环比	月环比
磨砂	16000	+100	+0.63%	—
电泳	17400	+100	+0.58%	—
喷涂	16900	+100	+0.60%	—

今日长江A00铝锭价格上涨110元/吨，全国主流地区铝板报价随之上扬。据我的有色网调研9月份生产企业订单量并未好转，企业开工情况无明显改善，金九银十的市场热度未见苗头。同比去年同期订单仍在70%-80%左右，企业普遍表示今年旺季不旺淡季更淡的形式越来越凸显。且河南地区部分铸轧厂家依然由于环保问题，开工情况受影响较为严重，部分企业被迫关停部分产能，需完全实现煤改气的改造，暂未有明确复产计划，华东地区厂家开工普遍在65%左右，消费依然较差。

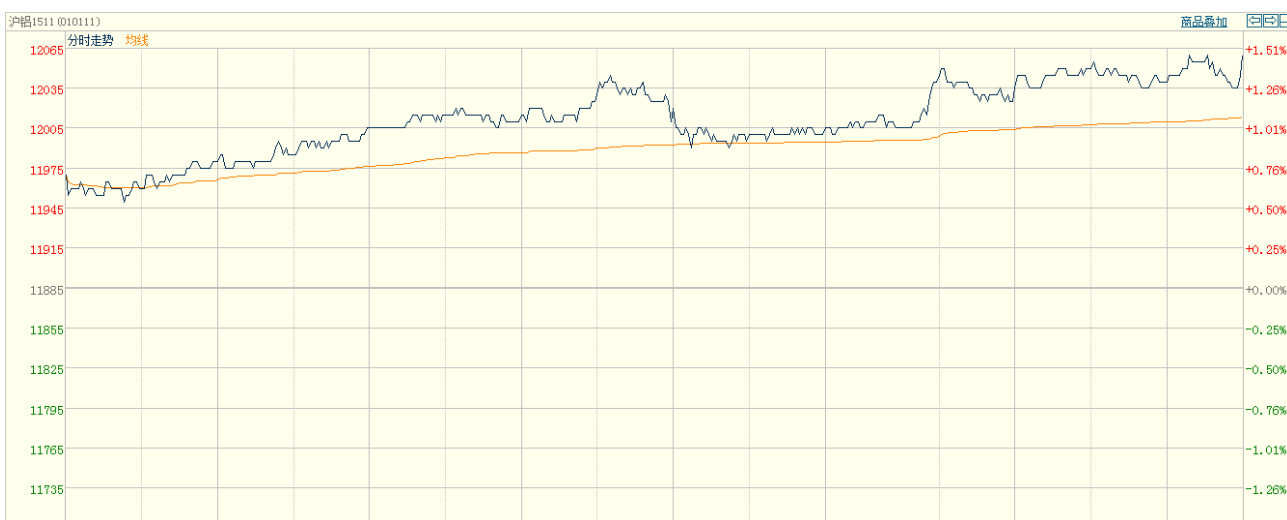
表八 9月9日主流地区铝板价格

日期	地区	品名	材质	规格	最低价	最高价
9月9日	上海	铝板	1060/H态	2-6*1000*2000	14450	15050
9月9日	重庆	铝板	1060/O态	2-6*1000*2000	14350	14750
9月9日	佛山	铝板	1060/O态	2-6*1000*2000	14500	15200
9月9日	郑州	铝板	1060/O态	2-6*1000*2000	13900	14300
9月9日	济南	铝板	1060/O态	2-6*1000*2000	14000	14400

三、金融衍生品市场分析

1、衍生品价格走势

图一 电解铝主力合约（1511）分时图



数据来源：上海期货交易所

图二 电解铝期货交易行情

交割月	前结算	今开盘	最高价	最低价	收盘价	结算价	涨跌1	涨跌2	成交手	持仓手/变化
品种：铝										
1509	11785	11820	11945	11820	11930	11900	145	115	12810	43630 / -1410
1510	11845	11940	12030	11905	12020	11965	175	120	28306	93470 / -4558
1511	11885	11970	12065	11950	12060	12010	175	125	54768	118280 / 2534
1512	11920	11960	12115	11960	12115	12055	195	135	20742	100338 / 1018
1601	11945	12020	12145	12015	12135	12095	190	150	5466	24110 / 1998
1602	11980	12130	12165	12100	12165	12150	185	170	374	988 / 82
1603	12030	12105	12230	12105	12145	12210	115	180	58	640 / 20
1604	12000				12000	12000	0	0	0	274 / 0
1605	12020	12120	12235	12120	12235	12170	215	150	32	298 / 4
1606	12040	12165	12165	12165	12165	12165	125	125	2	70 / 2
1607	12140	12280	12345	12280	12345	12320	205	180	124	284 / 78
1608	12195	12325	12410	12325	12400	12365	205	170	50	54 / 46
小计									122732	382436 / -186

数据来源：上海期货交易所

图三 上海期交所会员成交及持仓排名表 (a11510 合约)

合约代码: a11511											
2015/9/9											
会员类别		总成交量	比上交易日增减	会员类别		总持买单量	比上交易日增减	会员类别		总持卖单量	比上交易日增减
期货公司		54268	30506	期货公司		47324	767	期货公司		59123	1267
非期货公司		500	-316	非期货公司		11816	500	非期货公司		17	0
名次	期货公司会员简称	成交量	比上交易日增减	名次	期货公司会员简称	持买单量	比上交易日增减	名次	期货公司会员简称	持卖单量	比上交易日增减/变化
1	倍特期货	3293	1312	1	先融期货	4413	1	1	中信期货	6397	209
2	光大期货	2992	2018	2	中国国际	3121	425	2	中粮期货	5367	11
3	中信期货	2862	-275	3	上海通联	2798	892	3	海通期货	4427	354
4	兴证期货	2818	690	4	中粮期货	2737	-264	4	万达期货	3732	442
5	东证期货	2790	1659	5	长江期货	2095	-26	5	中国国际	3114	-145
6	金瑞期货	2358	1806	6	中信期货	1699	169	6	财富期货	2963	-15
7	中融汇信	2089	1329	7	光大期货	1618	14	7	华泰期货	2598	-54
8	格林大华	1611	631	8	申万期货	1539	157	8	广发期货	2132	445
9	国泰君安	1425	950	9	银河期货	1361	77	9	鲁证期货	2082	0
10	徽商期货	1399	662	10	一德期货	1344	-158	10	永安期货	1891	184
11	华泰期货	1253	921	11	上海中期	1175	111	11	银河期货	1735	57
12	东航期货	1136	959	12	国贸期货	1038	6	12	招商期货	1366	892
13	招商期货	1079	845	13	海通期货	1013	25	13	上海中期	1309	524
14	上海中期	1073	503	14	新湖期货	975	4	14	迈科期货	1309	5
15	南华期货	1042	905	15	国信期货	959	36	15	国泰君安	1263	96
16	海通期货	965	512	16	永安期货	869	61	16	倍特期货	1173	36
17	永安期货	941	576	17	格林大华	864	-72	17	一德期货	1093	200
18	上海通联	932	932	18	国泰君安	848	-163	18	金瑞期货	1053	-858
19	国投期货	926	911	19	招商期货	747	51	19	格林大华	1046	-811
20	中国国际	906	528	20	英大期货	740	29	20	华安期货	964	39
合计		33890	18374	合计		31953	1375	合计		47014	1611

数据来源: 上海期货交易所

2、SHFE 铝期货走势分析

上海期铝价格上涨。主力 11 月合约, 以 12060 元/吨收盘, 上涨 175 元, 涨幅为 1.47%。当日 15:00 伦敦三月铝报价 1642.00 美元/吨, 上海与伦敦的内外比值为 7.34, 低于上一交易日 7.43, 上海期铝涨幅小于伦敦市场。全部合约成交 122732 手, 持仓量减少 186 手至 382436 手。主力合约成交 54768 手, 持仓量增加 2534 手至 118280 手。

3、LME 铝价走势分析

图二 LME 伦铝亚洲时段走势图



数据来源：LME

隔夜伦铝跟随其他基本金属，强势反弹，其中3个月伦铝尾盘收涨2.16%至1632美元/吨。今日亚洲交易时段伦铝亦继续走升，1650美元/吨附近有些许阻力，1600美元/吨一线支撑稳定。

四、热点新闻

1、宏观新闻

8月进出口总值2.04万亿同比降9.7% 民营企业出口增长 据报道，海关总署8日公布今年前8个月我国外贸进出口情况。其中8月份，我国进出口总值2.04万亿元，同比下降9.7%。

欧元区二季度 GDP 超预期 复苏稳健但对欧元提振有限 周二(9月8日)

欧洲时段公布的欧元区第二季度年率修正值超预期,数据表明欧元区经济正稳步复苏,但对欧元提振作用有限,数据公布后,欧元兑美元在1.1180一线震荡。

希腊央行官员: 维持提款限制 银行业将进行重组方案审核 希腊央行官

员周二(9月8日)表示,将维持每周420欧元的提款限制。希腊银行业资产质量评估将于9月底完成。

2、行业热点

8月乘用车销量同比增0.6% 9月9日从中国乘联会获悉,据全国乘联会

数据统计,中国8月广义乘用车销量同比增长0.6%,扭转两月连跌态势;1-8月同比增长6.3%。

美国银行: 2015年铝均价预估下调2.2% 美国银行: 将对2015年铝均价

预估下调2.2%至1704美元/吨;将对2016年铝均价预估下调1.4%至1763美元/吨。

供应巨大 欧洲铝升水深陷低位无法自拔 伦敦金属交易所(LME)设计出新的

的规定,提高了金属的提货速度减少积压,令LME注册铝库存从仓库中流出的速度加快。” 又一位贸易商称,打压升水的另一重要因素是期货市场结构,逆价差——即近月期货合约价格高于远月合约。

美国铝业将重启德州一冶炼厂 以满足汽车行业需求 美国铝业(Alcoa

Inc)周二宣布,将重启自2009年以来一直闲置的德州特克萨卡纳(Texarkana)铝冶炼厂,以满足汽车行业日益增长的铝板需求。

中铝力推铝工业材料轻量化 由中铝公司提供铝合金材料生产的 1.3 万节全铝运煤火车车皮亮相大秦铁路和神华铁路线,全铝运煤车每节车皮比不锈钢车皮自重降低约 2 吨,以一天往返 2 趟计算,每节车厢可多运送 4 吨货物。

五、明日预测

发改委近两天批复8个基建项目,总投资额超1400亿元,并密集发表偏乐观的宏观经济解读文章。中国需求回暖预期提振了包括铜在内的有色金属价格。此外,“金九银十”的传统消费旺季也给予了一定支撑。铝现货市场,国内铝价大幅上扬,各主流地区现货成交均价涨至11790-11930元/吨区间,涨幅80-100元/吨,下游畏高,多以按需少量采购为主,整体成交维持一般。短期来看,虽然铝价有所反弹,但不可过于乐观,追多有风险。

中国铝市场报告订单

上海钢联电子商务股份有限公司

您的兴趣:

- Myyouse 铝价指数
 现货铝市每日简评
 铝厂报价
 现货成交行情
 电解铝每日成交报告
 铝材市场价格
 铝材厂家开工率
 铝材厂家订单新增
 铝期盘评述
 行情预测
 每日行业资讯
 每日新闻讯息

订阅公司（请填写公司全名）:

联系人:

电 话:

传 真:

电子邮箱:

日 期: 年 月 日

公司名称: 上海钢联电子商务股份有限公司
 地 址: 上海市宝山区园丰路68号
 电 话: 021-26093967
 传 真: 021-66896910
 费 用: **2600元人民币/年**
 汇款户名: 上海钢联电子商务股份有限公司
 帐 号: 3100 1913 1000 5250 1232
 开 户 行: 建设银行上海宝钢宝山支行

贵公司属于:

- 矿山-中国
 矿山-除中国以外
 贸易商
 冶炼厂-中国
 冶炼厂-除中国以外
 铝材厂
 贸易商
 期货公司
 金融机构
 研究机构
 政府机关
 其他

铝研究团队联系方式:

李 旬: 021-26093260

邮箱: lix@mysteel.com

本报告由我的有色铝研究团队开发, 版权属于上海钢联电子商务股份有限公司, 未经授权不得复制、转发, 引用需备注来源。

免责声明：

本研究报告仅供上海钢联电子商务股份有限公司及“我的有色网”客户使用，我的有色网铝研究团队不会因接收人收到本报告而视其为本公司的当然客户。

本研究报告由我的有色网铝研究团队制作，是基于研究团队认为可靠的且目前已公开的信息撰写，我们力求但不保证该信息的准确性和完整性，客户也不应该认为该信息是准确和完整的。同时，本团队不保证文中观点或陈述不会发生任何变更，在不同时期，本团队可发出与本报告所载资料、意见及推测不一致的报告。

我的有色网铝研究团队会适时更新我们的研究，但可能会因某些规定而无法做到，在任何情况下，本报告中的信息或所表述的意见并不构成对任何人的投资建议，也没有考虑到个别客户特殊的投资目标、财务状况或需求。客户应考虑本报告中的任何意见或建议是否符合其特定状况，若有必要应寻求专家意见，本公司及雇员不对使用本报告而引致的任何直接或间接损失负任何责任。

本报告所载的资料、工具、意见及推测只提供给客户作参考之用，并非作为或被视为出售或购买证券或其他投资标的的邀请或向人作出邀请。

本报告涉及期货、期权及其它衍生工具的交易，因其包括重大的市场风险，因此并不适合所有投资者。在任何情况下，本团队不对任何人因使用本报告中的任何内容所引致的任何损失负任何责任，投资者需自行承担风险。

本报告版权归我的有色网铝研究团队所有，未获得我的有色网铝研究团队事先书面授权，任何人不得对本报告进行任何形式的发布、复制或出版作任何用途，合法取得本报告的途径为本公司网站及本公司授权的渠道。



（“我的有色网”微信）



（期、现货铝交易微信）

上海钢联电子商务股份有限公司

上海市宝山区园丰路68号 邮编：200444
联系人：李旬 电话：021-26093260
邮箱：lix@mysteel.com