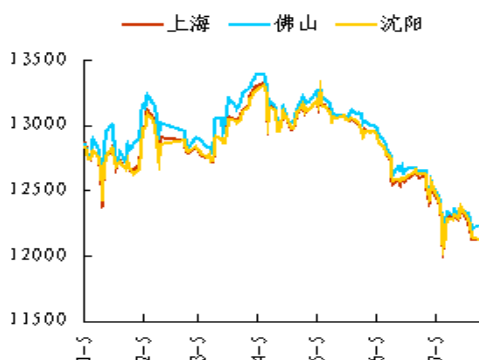


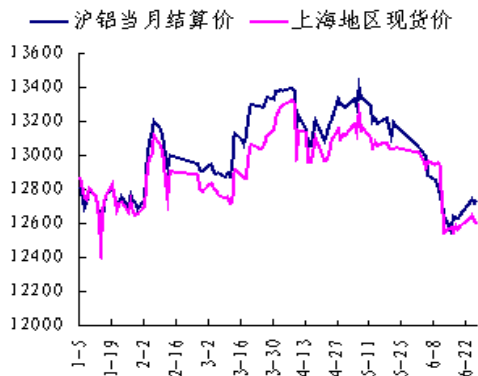
iji
我的有色-铝团队
“金九银十”难袭来
铝价仍以弱势为主

电解铝三地均价走势图



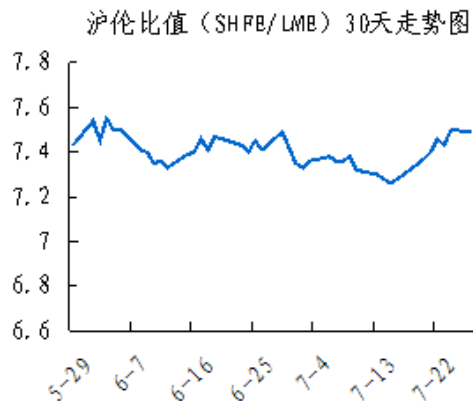
数据来源: Myyouse

期现走势对比



数据来源: Myyouse

沪伦比值走势图



数据来源: Myyouse

本期观点

- 关注: 美联储加息预期再度升温, 美元走强, 外盘有色遭遇打击, 但是内盘有色走势相对来说较强。这可能是因为近期“救市”言论再起, 微弱的市场信心支撑了部分价格。

市场概要

热点新闻

- 铜川铝业公司开始复产
- 汽车行业下半年开局不利 7月份用铝量大幅下滑

期货市场

- 上海期货市场: 上海期铝价格小幅上涨。主力11月合约, 以11885元/吨收盘, 上涨45元, 涨幅为0.38%。当日15:00伦敦三月铝报价1623.50美元/吨, 上海与伦敦的内外比值为7.32, 低于上一交易日7.41, 上海期铝涨幅小于伦敦市场。
- 伦交所铝期货市场: 放假期间伦铝振荡下滑, 其中3个月伦铝收于1610美元/吨, 略高于节前的1600美元/吨。今日亚洲交易时段伦铝窄幅震荡, 1600美元/吨一线勉强提供支撑, 若该处失守则看至1580美元/吨附近。

现货市场

- 氧化铝市场, 今日氧化铝现货价格基本平稳, 市场整体成交平平。
- 电解铝市场, 上海铝锭现货价11730-11770元/吨, 均价11750元/吨, 跌20元/吨, 市场成交清淡。
- 铝合金锭市场, 今日国内电解铝报价平水居多, 原铝系铸造铝合金锭价格亦保持平稳。
- 铝材市场, 今日全国主流地区6063铝棒及佛山地区各表面处理铝型材市场价格维稳运行, 与节前相比没有太大的变动, 基本持平。

明日预测

- 综述: 美联储加息预期再度升温, 美元走强, 外盘有色遭遇打击, 但是内盘有色走势相对来说较强。这可能是因为近期“救市”言论再起, 微弱的市场信心支撑了部分价格。此外, 金九银十消费好转的预期也提供了一定动能。然而, 中国的经济数据终究偏弱, 市场依然是过剩的, 疲弱的基本面无法给予价格长期上涨的理由。铝现货市场, 国内铝市持弱稳趋势, 各主流地区价格报平或小跌, 现货成交区间为11690-11830元/吨。虽然北方受阅兵影响停产的企业开始开工, 但下游整体需求面仍然疲弱, 成交情况较为一般。短期来看, 基本面表现依旧不好, 铝价下跌概率大。

目 录

一、铝土矿市场追踪.....	2
1、进口铝土矿市场评述.....	3
2、国内铝土矿市场评述.....	3
二、相关市场现货分析.....	3
1、氧化铝市场分析.....	4
2、电解铝市场分析.....	4
3、铝合金锭市场分析.....	6
4、铝材市场分析.....	7
三、金融衍生品市场分析.....	9
1、衍生品价格走势分析.....	9
2、SHFE 铝期货走势分析.....	11
3、LME 铝价走势分析.....	11
四、热点新闻.....	12
1、宏观新闻.....	12
2、行业热点.....	13
免责声明:	16

一、铝土矿市场追踪

1、进口铝土矿市场评述

进口铝土矿今日价格行情：9月7日，澳大利亚 A1: 52-55%，Si: 2-6%，报 59，-2；AL: 49%，SI: 6%，报 55；印度 A1: 46-48%，Si: 6-7%，报 63，+2；马来西亚 AL: 46%，SI: 5%，报 54；（CIF）AL: 41%，SI: 4.2%，报 FOB: 30（美元/千吨）
进口铝土矿现货含税到港价：青岛港，A1: 46%，Si: 8%报 465，+15；来自印度；日照港 A1: 48%，Si: 5%报 425，+10；来自澳大利亚；龙口港 A1: 50%，Si: 3%报 460，-10，来自澳大利亚；（元/千吨）。

2、国内铝土矿市场评述

国内铝土矿今日价格行情：9月7日，阳泉铝硅比 4.5 报 260；AL: 60%，SI: 8%，报 330；A1: 60-65%，Si: 9-11%百色报 285；AL: 65%，SI: 6%，320；贵州报 305；三门峡 A1: 55-60%，Si: 12-13%报 325（自提含税价）。

3、国内预焙阳极市场评述

国内主流市场预焙阳极价格行情：9月7日，山东市场报 2600-2900；山西市场报 3050-3150，-100；河南市场报 2650-2950；河北市场报 2620-2950；广西市场报 2950-3050，-30；（元/吨）。

二、相关市场现货分析

1、氧化铝市场分析

表一 9月7日主流地区氧化铝价格

日期	地区	品名	材质	规格	最低价	最高价	中间价	涨跌
9月7日	吕梁	氧化铝	A0-1	AL203 ≥ 98.6%	2220	2260	2240	-
9月7日	滨州	氧化铝	A0-1	AL203 ≥ 98.6%	2280	2320	2300	-50
9月7日	三门峡	氧化铝	A0-1	AL203 ≥ 98.6%	2250	2290	2270	-
9月7日	百色	氧化铝	A0-1	AL203 ≥ 98.6%	2200	2240	2220	-
9月7日	连云港	氧化铝	A0-1	AL203 ≥ 98.6%	2330	2370	2350	-
9月7日	贵州	氧化铝	A0-1	AL203 ≥ 98.6%	2230	2270	2250	-

今日氧化铝现货价格基本平稳，市场整体成交平平。山西地区氧化铝价格区间为 2220-2260 元/吨；山东地区氧化铝价格区间为 2280-2320 元/吨，跌 50 元/元；河南地区氧化铝价格区间为 2250-2280 元/吨；广西地区主流维持在 2200-2240 元/吨；贵州地区氧化铝维持在 2230-2270 元/吨；连云港港口现货价格波动区间为 2330-2370 元/吨。

2、电解铝市场分析

表二 9月7日主流地区电解铝价格

日期	地区	品名	材质	规格	最低价	最高价	中间价	涨跌
9月7日	上海	电解铝	A00	AL ≥ 99.7%	11730	11770	11750	-20
9月7日	无锡	电解铝	A00	A1 ≥ 99.7%	11730	11770	11750	-10
9月7日	杭州	电解铝	A00	A1 ≥ 99.7%	11730	11770	11750	-10
9月7日	佛山	电解铝	A00	A1 ≥ 99.7%	11760	11800	11780	+10
9月7日	沈阳	电解铝	A00	A1 ≥ 99.7%	11730	11770	11750	-
9月7日	天津	电解铝	A00	A1 ≥ 99.7%	11740	11780	11760	+10
9月7日	重庆	电解铝	A00	A1 ≥ 99.7%	11810	11850	11830	-
9月7日	巩义	电解铝	A00	A1 ≥ 99.7%	11670	11710	11690	-
9月7日	临沂	电解铝	A00	A1 ≥ 99.7%	11650	11690	11670	-

表三 9月7日 主流地区电解铝升贴水

地区	均价	上期所当月价	长江价格	广东南储	三地均价升贴水
上海	11750	-25	-	-30	-30
无锡	11750	-25	-	-30	-30
杭州	11750	-25	-	-30	-30
佛山	11780	+5	+30	-	-
沈阳	11750	-25	-	-30	-30
天津	11760	-15	+10	-20	-20
巩义	11690	-85	-60	-90	-90
临沂	11670	-105	-80	-110	-110
重庆	11830	+55	+80	+50	+50

(备注：升贴水基准分别为上期所铝当月合约 10 点 15 分的卖价，长江市场电解铝均价，广东南储电解铝均价，华通市场电解铝上午价格。)

上海铝锭现货价 11730-11770 元/吨，均价 11750 元/吨，跌 20 元/吨，市场成交清淡。无锡铝锭现货价 11730-11770 元/吨，均价 11750 元/吨，跌 10 元/吨，下游按需采购，整体成交平平。杭州铝锭现货价 11730-11770 元/吨，均价 11750 元/吨，跌 10 元/吨，仍以刚性需求为主，成交偏弱。天津铝锭现货价

11740-11780 元/吨，均价 11760 元/吨，涨 10 元/吨，下游开工略有复苏，成交尚可。沈阳铝锭现货价 11730-11770 元/吨，均价 11750 元/吨，平水，下游询价增加，成交一般。巩义铝锭现货价 11670-11710 元/吨，均价 11690 元/吨，平，下游略有拿货，成交一般。重庆铝锭现货价 11810-11850 元/吨，均价 11830 元/吨，平，下游需求偏弱，成交不太理想。佛山铝锭现货成交价 11760-11800 元/吨，均价 11780 元/吨，涨 10 元/吨，市场成交一般。

3、铝合金锭市场分析

今日国内电解铝报价平水居多，原铝系铸造铝合金锭价格亦保持平稳。具体价格方面，A356.2 主要产地云南、山东、河南等地出厂均价在 12200 元/吨附近，平，各铝厂主要以单定产，但库存有所增加，出厂加工费报价在 350-500 元/吨区间。江浙沪等消费市场 A356.2 均价在 12400 元/吨附近，平，下游轮毂厂受内销乏力、出口减弱影响，需求明显下滑，到厂加工费多在 650-700 元/吨区间；广东地区今日均价在 12450 元/吨，平，下游订单同比下降 2 成左右，供应有所过盛，主要流通品牌仍为云铝、沾益锆晟等。

表四 9月7日主流地区 A356.2 铝合金锭价格

地区	规格	最低价	最高价	均价	涨跌
上海	国标	12350	12450	12400	-
广东	国标	12400	12500	12450	-
浙江	国标	12350	12450	12400	-
江苏	国标	12350	12450	12400	-
河南	国标	12150	12250	12200	-
山东	国标	12150	12250	12200	-

再生系铸造铝合金锭方面，原辅料电解铝、金属硅价格暂时止跌，但下游消费低迷的形势没有明显改善，ADC12 价格多弱稳运行。目前，大型再生铝企 ADC12 成交价下滑至至 13350-13550 元/吨区间（含 30 天以上账期较多），利润空间已相当有限；中小企业国标 ADC12 报价在 13000-13300 元/吨区间（现款到厂价）为主，价差较大。下游大型压铸企业多以长单采购为主，但订货量同比平均减少 2-3 成，且部分工厂仍在停产放假。中小压铸厂则以逢低零散采购为主，西南等地部分厂家价格接受程度将至 13000 元/吨以下。

表五 9月7日主流地区 ADC12 铝合金锭价格

地区	规格	最低价	最高价	均价	涨跌
上海	国标	13150	13550	13350	-
佛山	国标	13400	13600	13500	-
天津	国标	13200	13500	13350	-
重庆	国标	12900	13300	13100	-
丰城	国标	13000	13400	13200	-
永康	国标	13200	13400	13300	-

4、铝材市场分析

今日全国主流地区 6063 铝棒及佛山地区各表面处理铝型材市场价格维稳运行，与节前相比没有太大的变动，基本持平。成交情况，节后市场表现的依旧平淡，整体的交投氛围略显沉闷，同时节假日期间主流地区的显性库存也有所增加，这也使得下游企业拿货积极性有限。

表六 9月7日全国主流地区6063铝棒成交价格

地区	规格	价格(元/吨)	涨跌	周环比	月环比
佛山	φ90-φ178	12200	—	-0.41%	-2.01%
无锡	φ90-φ178	12050	—	-0.41%	-1.23%
巩义	φ90-φ178	12050	—	-0.41%	-1.23%
包头	φ90-φ178	11850	—	-0.42%	-1.66%
临沂	φ90-φ178	12100	—	-0.41%	-1.22%

表七 9月7日佛山铝型材成交价格(不含票)

表面处理	价格(元/吨)	涨跌	周环比	月环比
磨砂	15900	—	-0.63%	-1.24%
电泳	17300	—	-0.57%	-1.14%
喷涂	16800	—	-0.59%	-1.18%

今日长江A00铝锭价格维持不变，全国主流地区铝板报价维持平稳。8月份生产企业订单量仍然在下滑，同比去年同期订单普遍在60%-80%左右，企业普遍表示今年旺季不旺淡季更淡的形式越来越凸显，对于传统意义上的金九银十两个月，企业也并未有太大的预期。且受环保影响，目前河南地区铝板厂家开工情况受影响较为严重，部分企业被迫关停部分产能且被处以罚款，在惨淡的消费且资金紧缺的大环境下，对于许多生产企业由于环保问题影响的产量是不容忽视的，华东地区厂家开工普遍在65%左右，消费依然较差。

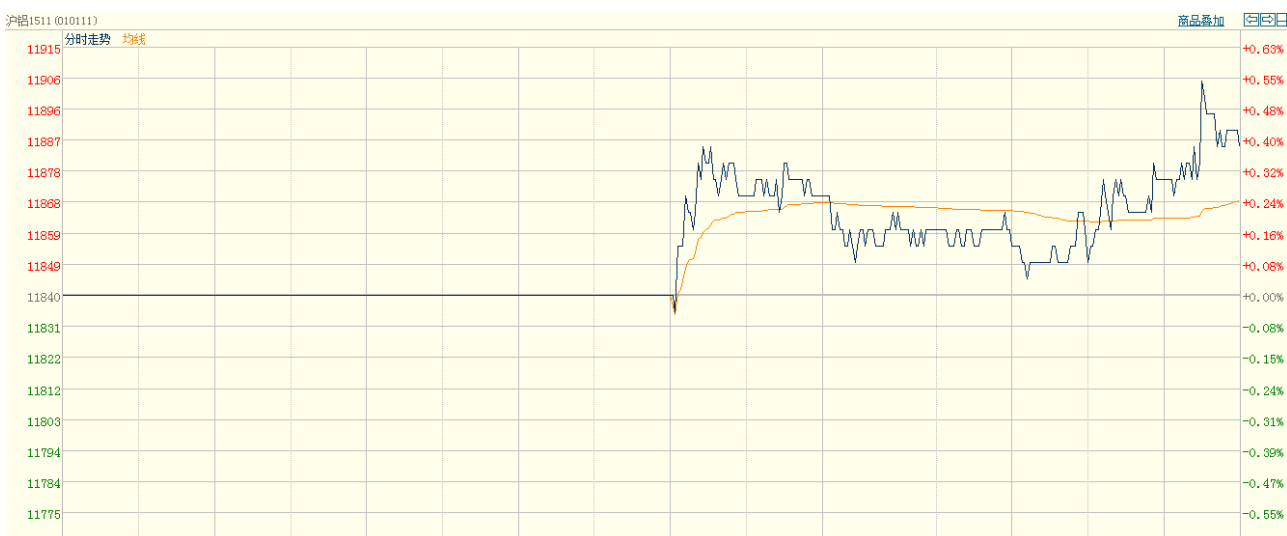
表八 9月7日主流地区铝板价格

日期	地区	品名	材质	规格	最低价	最高价
9月7日	上海	铝板	1060/H态	2-6*1000*2000	14350	14950
9月7日	重庆	铝板	1060/O态	2-6*1000*2000	14250	14650
9月7日	佛山	铝板	1060/O态	2-6*1000*2000	14400	15100
9月7日	郑州	铝板	1060/O态	2-6*1000*2000	13800	14200
9月7日	济南	铝板	1060/O态	2-6*1000*2000	13900	14300

三、金融衍生品市场分析

1、衍生品价格走势

图一 电解铝主力合约（1511）分时图



数据来源：上海期货交易所

图二 电解铝期货交易行情

交割月	前结算	今开盘	最高价	最低价	收盘价	结算价	涨跌1	涨跌2	成交手	持仓手/变化
品种: 铝										
1509	11775	11780	11810	11775	11810	11790	35	15	4980	46550 / -530
1510	11825	11870	11875	11810	11870	11840	45	15	11240	99798 / -356
1511	11840	11840	11915	11825	11885	11865	45	25	18490	119704 / -924
1512	11855	11850	11945	11845	11935	11895	80	40	7604	97484 / -334
1601	11880	11910	11970	11895	11965	11930	85	50	716	21042 / 122
1602	11925	11980	11980	11960	11960	11965	35	40	6	818 / -2
1603	11960	12040	12040	11955	11970	11985	10	25	6	620 / 2
1604	12000				12000	12000	0	0	0	274 / 0
1605	12020				12020	12020	0	0	0	294 / 0
1606	12040				12040	12040	0	0	0	68 / 0
1607	12040	12125	12125	12125	12125	12125	85	85	2	82 / 0
1608	11955	12125	12260	12125	12260	12190	305	235	4	8 / 4
小计									43048	386742 / -2018

数据来源：上海期货交易所

图三 上海期交所会员成交及持仓排名表 (a11510 合约)

合约代码 : a11511											
2015/9/7											
会员类别		总成交量	比上交易日增减	会员类别		总持买单量	比上交易日增减	会员类别		总持卖单量	比上交易日增减
期货公司		18490	-990	期货公司		49335	-462	期货公司		59852	-462
非期货公司		0	0	非期货公司		10517	0	非期货公司		0	0
名次	期货公司简称	成交量	比上交易日增减	名次	期货公司简称	持买单量	比上交易日增减	名次	期货公司简称	持卖单量	比上交易日增减/变化
1	中信期货	2330	-106	1	先融期货	4404	0	1	中信期货	8028	-17
2	东证期货	1262	180	2	倍特期货	3524	-21	2	中粮期货	5255	-363
3	倍特期货	1067	-325	3	中粮期货	3056	92	3	海通期货	4007	-81
4	中融汇信	1024	-198	4	中国国际	2741	375	4	万达期货	3290	0
5	银河期货	992	719	5	长江期货	2105	1	5	中国国际	3074	-36
6	兴证期货	882	-862	6	上海通联	1906	0	6	财富期货	2965	16
7	中粮期货	799	638	7	光大期货	1711	-64	7	格林大华	2645	0
8	国泰君安	576	2	8	一德期货	1642	-6	8	华泰期货	2607	-53
9	永安期货	565	512	9	申万期货	1371	-72	9	鲁证期货	2086	0
10	中国国际	439	119	10	银河期货	1353	124	10	金瑞期货	2038	117
11	冠通期货	410	312	11	上海中期	1305	39	11	银河期货	1694	-260
12	华安期货	397	-384	12	中信期货	1299	-733	12	广发期货	1620	86
13	海通期货	394	-26	13	国泰君安	1100	76	13	光大期货	1607	-25
14	铜冠金源	372	-94	14	国贸期货	1036	5	14	永安期货	1464	-37
15	徽商期货	355	123	15	新晟期货	1014	28	15	迈科期货	1425	-11
16	华泰期货	341	-182	16	格林大华	972	-7	16	兴证期货	1415	12
17	光大期货	321	-365	17	新湖期货	965	-19	17	国泰君安	1155	98
18	新晟期货	306	86	18	国信期货	952	6	18	安信期货	842	-1
19	新湖期货	300	-6	19	海通期货	943	67	19	华安期货	798	-69
20	宏源期货	295	212	20	江苏东华	846	-1	20	信达期货	722	-13
合计		13427	355	合计		34245	-110	合计		48737	-637

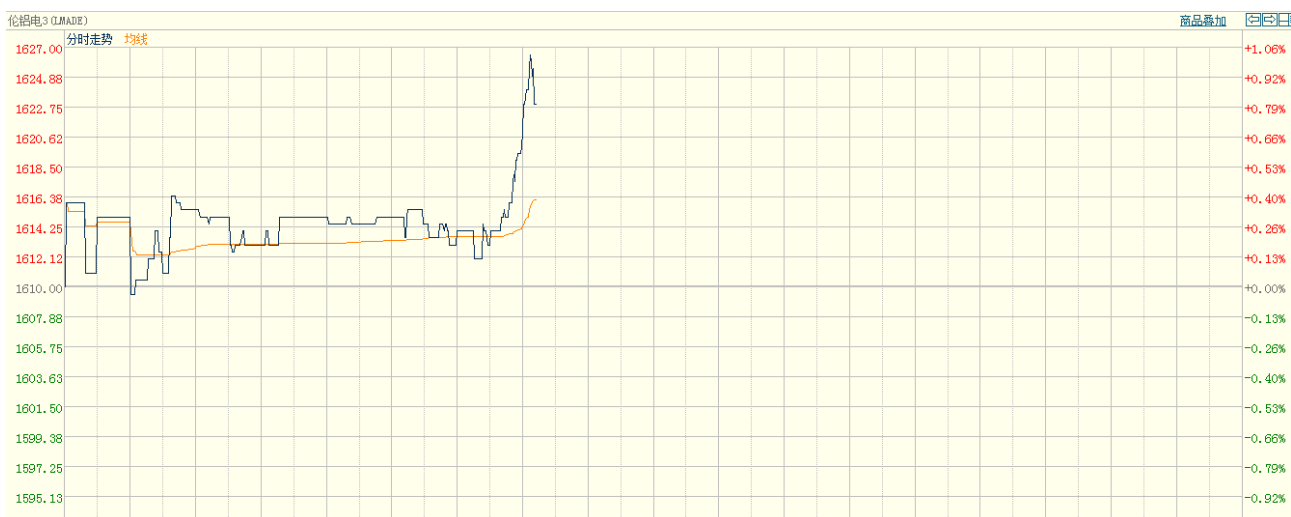
数据来源：上海期货交易所

2、SHFE 铝期货走势分析

上海期铝价格小幅上涨。主力11月合约，以11885元/吨收盘，上涨45元，涨幅为0.38%。当日15:00伦敦三月铝报价1623.50美元/吨，上海与伦敦的内外比值为7.32，低于上一交易日7.41，上海期铝涨幅小于伦敦市场。全部合约成交43048手，持仓量减少2018手至386742手。主力合约成交18490手，持仓量减少924手至119704手。

3、LME 铝价走势分析

图二 LME 伦铝亚洲时段走势图



数据来源：LME

放假期间伦铝振荡下滑，其中3个月伦铝收于1610美元/吨，略高于节前的1600美元/吨。今日亚洲交易时段伦铝窄幅震荡，1600美元/吨一线勉强提供支撑，若该处失守则看至1580美元/吨附近。

四、热点新闻

1、宏观新闻

机构预测8月PPI降幅继续扩大 综合多家机构预测，受大宗商品价格回调、国内工业生产增速放缓以及基数原因共同影响，8月我国工业生产者价格指数（PPI）同比降幅可能继续扩大，落在-5.6%到-5.4%的区间之内。

国际油价小幅上涨 4日，美国劳工部公布8月份非农就业数据，市场评价“好坏参半”，美元指数并未出现下跌，而这使得黄金价格在连续上涨之后出

现回调。与此同时，受到前期低谷反弹的惯性效应，国际油价微幅上涨，能否站稳 45 美元成为市场关注的焦点。

G20 承诺推动全球经济步入正轨 在土耳其首都安卡拉举行的二十国集团（G20）财长和央行行长会议日前结束，会议聚焦了美联储加息、新兴经济体竞争性货币贬值、中国经济“新常态”等热点问题，一定程度迎合了平抚全球市场动荡的需要。

2、行业热点

节能减排20% 铝合金挂车引领物流市场 如今在欧美日韩等国等发达国家，高效节能的铝合金挂车的普及率超过90%，而我国的半挂车仍以钢制挂车为主。随着节能减排标准的提高，近期国家将鼓励物流公司推广使用可节能减排20%的铝合金取代钢制挂车。卡车之家坚信，节能减排20%的铝合金挂车将全面引领物流市场。

南阳浙铝集团跻身中国制造业500强 排名352位 2015年中国企业500强排行榜日前发布，浙川铝业集团有限公司榜上有名，排名352位。该集团先后被评为全国有色金属行业50强、全国民营企业500强、中国中部崛起突出贡献企业、省工业百强企业、省优秀民营企业等。

铜川铝业公司开始复产 8月29日下午3点，铜铝公司240KA电解一、二车间227#、229#、814#、818#4台电解槽开始通电，至晚上9点15分电解系列电流已升至230KA，即将添料（三氧化二铝）运行。铜铝公司复产计划是要在9月10日前30台电解槽实现系列通电，10月底前240台电解槽全部恢复生产。

汽车行业下半年开局不利 7月份用铝量大幅下滑 7月份我国汽车用铝量为19.4万吨，环比下降17.9%，同比下降11.7%，低于卓创预期；另外，2015年1-7月份我国汽车用铝量为173.6万吨，同比增长0.8%。而上月我国汽车用铝量为23.6万吨，环比下降5.8%，同比下降0.3%。

五、明日预测

美联储加息预期再度升温，美元走强，外盘有色遭遇打击，但是内盘有色走势相对来说较强。这可能是因为近期“救市”言论再起，微弱的市场信心支撑了部分价格。此外，金九银十消费好转的预期也提供了一定动能。然而，中国的经济数据终究偏弱，市场依然是过剩的，疲弱的基本面无法给予价格长期上涨的理由。铝现货市场，国内铝市持弱稳趋势，各主流地区价格报平或小跌，现货成交区间为11690-11830元/吨。虽然北方受阅兵影响停产的企业开始开工，但下游整体需求面仍然疲弱，成交情况较为一般。短期来看，基本面表现依旧不好，铝价下跌概率大。

中国铝市场报告订单

上海钢联电子商务股份有限公司

您的兴趣:

- Myyouse 铝价指数
- 现货铝市每日简评
- 铝厂报价
- 现货成交行情
- 电解铝每日成交报告
- 铝材市场价格
- 铝材厂家开工率
- 铝材厂家订单新增
- 铝期盘评述
- 行情预测
- 每日行业资讯
- 每日新闻讯息

订阅公司 (请填写公司全名):

联系人:

电 话:

传 真:

电子邮箱:

日 期: 年 月 日

公司名称: 上海钢联电子商务股份有限公司
地 址: 上海市宝山区园丰路 68 号
电 话: 021-26093967
传 真: 021-66896910
费 用: **2600 元人民币/年**
汇款户名: 上海钢联电子商务股份有限公司
帐 号: 3100 1913 1000 5250 1232
开 户 行: 建设银行上海宝钢宝山支行

贵公司属于:

- 矿山-中国
- 矿山-除中国以外
- 贸易商
- 冶炼厂-中国
- 冶炼厂-除中国以外
- 铝材厂
- 贸易商
- 期货公司
- 金融机构
- 研究机构
- 政府机关
- 其他

铝研究团队联系方式:

李 旬: 021-26093260

邮箱: lix@mysteel.com

本报告由我的有色铝研究团队开发, 版权属于上海钢联电子商务股份有限公司, 未经授权不得复制、转发, 引用需备注来源。

免责声明:

本研究报告仅供上海钢联电子商务股份有限公司及“我的有色网”客户使用，我的有色网铝研究团队不会因接收人收到本报告而视其为本公司的当然客户。

本研究报告由我的有色网铝研究团队制作，是基于研究团队认为可靠的且目前已公开的信息撰写，我们力求但不保证该信息的准确性和完整性，客户也不应该认为该信息是准确和完整的。同时，本团队不保证文中观点或陈述不会发生任何变更，在不同时期，本团队可发出与本报告所载资料、意见及推测不一致的报告。

我的有色网铝研究团队会适时更新我们的研究，但可能会因某些规定而无法做到，在任何情况下，本报告中的信息或所表述的意见并不构成对任何人的投资建议，也没有考虑到个别客户特殊的投资目标、财务状况或需求。客户应考虑本报告中的任何意见或建议是否符合其特定状况，若有必要应寻求专家意见，本公司及雇员不对使用本报告而引致的任何直接或间接损失负任何责任。

本报告所载的资料、工具、意见及推测只提供给客户作参考之用，并非作为或被视为出售或购买证券或其他投资标的的邀请或向人作出邀请。

本报告涉及期货、期权及其它衍生工具的交易，因其包括重大的市场风险，因此并不适合所有投资者。在任何情况下，本团队不对任何人因使用本报告中的任何内容所引致的任何损失负任何责任，投资者需自行承担风险。

本报告版权归我的有色网铝研究团队所有，未获得我的有色网铝研究团队事先书面授权，任何人不得对本报告进行任何形式的发布、复制或出版作任何用途，合法取得本报告的途径为本公司网站及本公司授权的渠道。



（“我的有色网”微信）



（期、现货铝交易微信）

上海钢联电子商务股份有限公司

上海市宝山区园丰路68号 邮编：200444
联系人：李旬 电话：021-26093260
邮箱：lix@mysteel.com