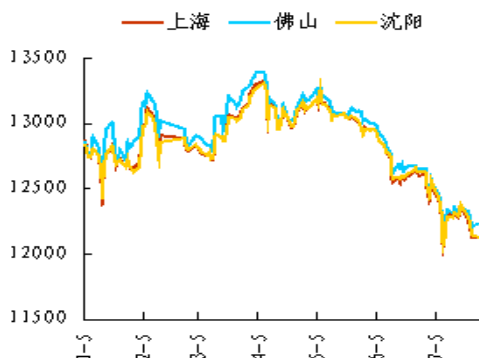


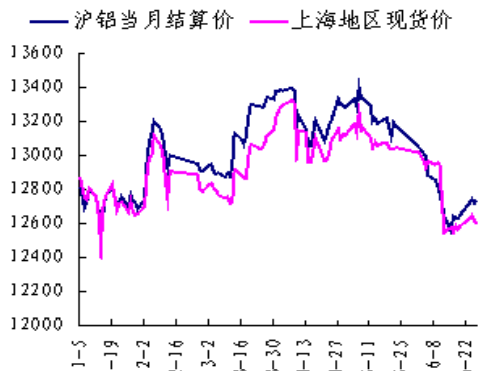
iji
我的有色-铝团队
铝市需求不佳
价格下跌概率大

电解铝三地均价走势图



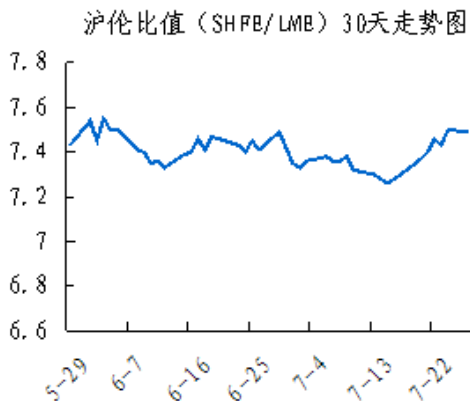
数据来源: Myyouse

期现走势对比



数据来源: Myyouse

沪伦比值走势图



数据来源: Myyouse

本期观点

- 关注: 当前有色等大宗商品在资金和市场情绪主导下的行情波动被放大, 以铜为首的大宗工业品仍呈现供大于求的格局, 有色金属延续补跌格局。

市场概要

热点新闻

- LME 铝升水合约推迟至 11 月上市
- 包头上半年电解铝产量 30 万吨

期货市场

- 上海期货市场: 上海期铝价格小幅下跌。主力 10 月合约, 以 11995 元/吨收盘, 下跌 85 元, 跌幅为 0.70%。当日 15:00 伦敦三月铝报价 1569 美元/吨, 上海与伦敦的内外比值为 7.64, 低于上一交易日 7.69, 上海期铝跌幅大于伦敦市场。全部合约成交 34434 手, 持仓量增加 518 手至 379014 手。主力合约成交 16198 手, 持仓量减少 650 手至 138896 手。
- 伦交所铝期货市场: 今日亚洲交易时段伦铝冲高回落, 目前价格在 1570 美元下方盘整, 若 1550 美元一线的支撑失守则看至 1500 美元。

现货市场

- 氧化铝市场, 今日氧化铝现货价格平稳, 市场整体成交清淡。
- 电解铝市场, 上海铝锭现货价 11900-11940 元/吨, 均价 11920 元/吨, 跌 50 元/吨, 贸易商出货积极, 市场成交差。
- 铝合金锭市场, 今日国内电解铝弱势下行, 原铝系铸造铝合金锭价格小幅跟跌 50 元/吨左右, 加工费保持平稳。
- 铝材市场, 今日原铝价格再次走低, 受此影响, 全国主流地区 6063 铝棒及佛山地区铝型材市场价格也随之有所下调。

明日预测

综述: 当前有色等大宗商品在资金和市场情绪主导下的行情波动被放大, 以铜为首的大宗工业品仍呈现供大于求的格局, 有色金属延续补跌格局。房地产投资没有起色, 国内对有色金属的需求十分疲弱, 加上今日A股市场迎来大跌, 有色金属期货也受到了一部分利空影响。铝现货市场, 国内铝市继续弱势下行, 各主流地区现货成交均价在11890—12030元/吨区间, 下跌30—50元/吨, 最大价差缩小至140元/吨。市场上货源充足, 下游整体需求不旺, 拿货不多, 成交仍较为清淡。短期来看, 铝市需求不佳问题延续, 铝价下跌概率大。

目 录

一、铝土矿市场追踪.....	2
1、进口铝土矿市场评述.....	3
2、国内铝土矿市场评述.....	3
二、相关市场现货分析.....	3
1、氧化铝市场分析.....	4
2、电解铝市场分析.....	4
3、铝合金锭市场分析.....	6
4、铝材市场分析.....	7
三、金融衍生品市场分析.....	9
1、衍生品价格走势分析.....	9
2、SHFE 铝期货走势分析.....	11
3、LME 铝价走势分析.....	11
四、热点新闻.....	12
1、宏观新闻.....	12
2、行业热点.....	13
免责声明:	16

一、铝土矿市场追踪

1、进口铝土矿市场评述

进口铝土矿今日价格行情：8月18日，进口铝土矿现货含税到港价：青岛港，Al: 46%，Si: 8%报 370；来自印度；日照港 Al: 48%，Si: 5%报 415，-5；来自澳大利亚；龙口港 Al: 50%，Si: 3%报 470，-20，来自澳大利亚（元/干吨）；CIF: 澳大利亚 Al: 52-55%，Si: 2-6%报 61，-1；AL: 49%，SI: 6%，报 56；印度 Al: 46-48%，Si: 6-7%报 61，-1；马来西亚 AL: 46%，SI: 5%报 56；AL: 40%，SI: 5%，FOB: 29。

2、国内铝土矿市场评述

国内铝土矿今日价格行情：8月18日，阳泉铝硅比 4.5 报 260；Al: 60-65%，Si: 9-11%百色报 290；贵州报 305；三门峡 Al: 55-60%，Si: 12-13%报 325（元/吨）。

3、国内预焙阳极市场评述

国内主流市场预焙阳极价格行情：8月18日，山东市场报 2600-2900；山西市场报 3150-3250，；河南市场报 2650-2950；河北市场报 2620-2950；广西市场报 2980-3080；（元/吨）。

二、相关市场现货分析

1、氧化铝市场分析

表一 8月18日主流地区氧化铝价格

日期	地区	品名	材质	规格	最低价	最高价	中间价	涨跌
8月18日	吕梁	氧化铝	A0-1	AL203 ≥ 98.6%	2240	2280	2260	-
8月18日	滨州	氧化铝	A0-1	AL203 ≥ 98.6%	2340	2380	2360	-
8月18日	三门峡	氧化铝	A0-1	AL203 ≥ 98.6%	2280	2320	2300	-
8月18日	百色	氧化铝	A0-1	AL203 ≥ 98.6%	2220	2260	2240	-
8月18日	连云港	氧化铝	A0-1	AL203 ≥ 98.6%	2430	2470	2450	-
8月18日	贵州	氧化铝	A0-1	AL203 ≥ 98.6%	2270	2310	2290	-

今日氧化铝现货价格平稳，市场整体成交清淡。山西地区氧化铝价格区间为2240-2280元/吨；山东地区氧化铝价格区间为2340-2380元/吨；河南地区氧化铝价格区间为2280-2320元/吨，平；广西地区主流维持在2220-2260元/吨，平；贵州地区氧化铝维持在2270-2310元/吨；连云港港口现货价格波动区间为2430-2470元/吨。

2、电解铝市场分析

表二 8月18日主流地区电解铝价格

日期	地区	品名	材质	规格	最低价	最高价	中间价	涨跌
8月18日	上海	电解铝	A00	AL ≥ 99.7%	11900	11940	11920	-50
8月18日	无锡	电解铝	A00	A1 ≥ 99.7%	11890	11930	11910	-50
8月18日	杭州	电解铝	A00	A1 ≥ 99.7%	11910	11950	11930	-40
8月18日	佛山	电解铝	A00	A1 ≥ 99.7%	12010	12050	12030	-50
8月18日	沈阳	电解铝	A00	A1 ≥ 99.7%	11930	11970	11950	-40
8月18日	天津	电解铝	A00	A1 ≥ 99.7%	11950	11990	11970	-40
8月18日	重庆	电解铝	A00	A1 ≥ 99.7%	11980	12020	12000	-40
8月18日	巩义	电解铝	A00	A1 ≥ 99.7%	11870	11910	11890	-30
8月18日	临沂	电解铝	A00	A1 ≥ 99.7%	11880	11920	11900	-40

表三 8月18日 主流地区电解铝升贴水

地区	均价	上期所当月价	长江价格	广东南储	三地均价升贴水
上海	11920	-90	-40	-130	-80
无锡	11910	-100	-50	-140	-90
杭州	11930	-80	-30	-120	-70
佛山	12030	+20	+70	-20	+30
沈阳	11950	-60	-10	-100	-50
天津	11970	-40	+10	-80	-30
巩义	11890	-120	-70	-160	-110
临沂	11900	-110	-60	-150	-100
重庆	12000	-10	+40	-50	-

(备注：升贴水基准分别为上期所铝当月合约 10 点 15 分的卖价，长江市场电解铝均价，广东南储电解铝均价，华通市场电解铝上午价格。)

上海铝锭现货价 11900-11940 元/吨，均价 11920 元/吨，跌 50 元/吨，贸易商出货积极，市场成交差。无锡铝锭现货价 11890-11930 元/吨，均价 11910 元/吨，跌 50 元/吨，下游拿货不多，成交清淡。杭州铝锭现货价 11910-11950 元/吨，均价 11930 元/吨，跌 40 元/吨，下游按需拿货，整体成交平淡。天津铝锭

现货价 11950-11990 元/吨，均价 11970 元/吨，跌 40 元/吨，下游拿货不多，成交清淡。沈阳铝锭现货价 11930-11970 元/吨，均价 11950 元/吨，跌 40 元/吨，下游消费清淡，整体成交差。巩义铝锭现货价 11870-11910 元/吨，均价 11890 元/吨，跌 30 元/吨，下游按需采购，成交维持一般。重庆铝锭现货价 11980-12020 元/吨，均价 12000 元/吨，跌 40 元/吨，下游接货意愿偏低，成交维持清淡。佛山铝锭现货成交价 12010-12050 元/吨，均价 12030 元/吨，跌 50 元/吨，市场需求清淡，成交不见起色。

3、铝合金锭市场分析

今日国内电解铝弱势下行，原铝系铸造铝合金锭价格小幅跟跌 50 元/吨左右，加工费保持平稳。具体价格方面，A356.2 主要产地云南、山东、河南等地出厂均价在 12400 元/吨附近，跌 50，各铝厂主要以单定产，整体产销量有所减少，出厂加工费报价在 350-500 元/吨区间。江浙沪等消费市场 A356.2 均价在 12600 元/吨附近，跌 50，下游轮毂厂内销疲软、出口减弱，需求明显下滑，到厂加工费报在 650-700 元/吨区间较多；广东地区今日均价在 12700 元/吨，跌 50，市场消费减弱，供应有所过盛，主要流通品牌仍为云铝。

表四 8月18日主流地区 A356.2 铝合金锭价格

地区	规格	最低价	最高价	均价	涨跌
上海	国标	12550	12650	12600	-50
广东	国标	12650	12750	12700	-50
浙江	国标	12550	12650	12600	-50
江苏	国标	12550	12650	12600	-50
河南	国标	12350	12450	12400	-50
山东	国标	12350	12450	12400	-50

再生系铸造铝合金锭方面，受下游消费低迷、供求矛盾突出等因素打压，ADC12 价格整体低位持稳。目前，大型企业 ADC12 成交价多低至 13600-13900 元/吨区间（含 30 天以上账期较多），部分企业利润空间已被蚕食殆尽；中小企业普遍国标 ADC12 报价在 13400-13700 元/吨区间（现款到厂价）为主，价差较大。下游大型压铸企业多以按需长单采购为主，账期要求普遍在 1 个月以上；中小压铸厂零散订单则多逢低买货，价格接受程度较低。随着 8 月份下游部分企业陆续放高温假，市场消费恐更加清淡。

表五 8 月 18 日主流地区 ADC12 铝合金锭价格

地区	规格	最低价	最高价	均价	涨跌
上海	国标	13400	13900	13650	-
佛山	国标	13500	13900	13700	-50
天津	国标	13400	13800	13600	-
重庆	国标	13400	13600	13500	-
丰城	国标	13200	13600	13400	-
永康	国标	13300	13700	13500	-

4、铝材市场分析

今日原铝价格再次走低，受此影响，全国主流地区 6063 铝棒及佛山地区铝型材市场价格也随之有所下调。具体情况，铝棒方面：主流地区平均每吨下浮 50 元；铝型材方面：佛山地区各表面处理价格平均每吨下浮 50 元。成交情况，今日整体交投清淡，出货多接货少的现象越发严重，无论是持货商还是下游企业对于短期的市场运行情况都抱着较为悲观的心态。

表六 8月18日全国主流地区6063铝棒成交价格

地区	规格	价格(元/吨)	涨跌	周环比	月环比
佛山	φ90-φ178	12500	-50	-0.40%	—
无锡	φ90-φ178	12250	-50	-0.41%	—
巩义	φ90-φ178	12250	-50	-0.41%	—
包头	φ90-φ178	12050	-50	-0.82%	—
临沂	φ90-φ178	12300	-50	-0.40%	—

表七 8月18日佛山铝型材成交价格(不含票)

表面处理	价格(元/吨)	涨跌	周环比	月环比
磨砂	16150	-50	-0.31%	—
电泳	17550	-50	-0.28%	—
喷涂	17050	-50	-0.29%	—

今日长江A00铝锭价格下跌40元/吨，全国主流地区铝板报价随之下滑。进入夏季以来厂家订单下滑严重，目前河南地区产能在15万吨以上企业目前多维持满负荷生产，而针对1、3系铸轧产品产能在10万吨以下的中小型企业开工率不足60%，江苏徐州地区铝板带箔厂家平均开工率在70%，出口量环比上月略有减少，但同比去年仍处于稳步增长态势。企业根据往年经验，普遍看好四季度订单情况，但预计不及去年同期。今日上海佛山经销商观望为主，订单积压在厂家提货积极性不高，出货成交情况不佳。

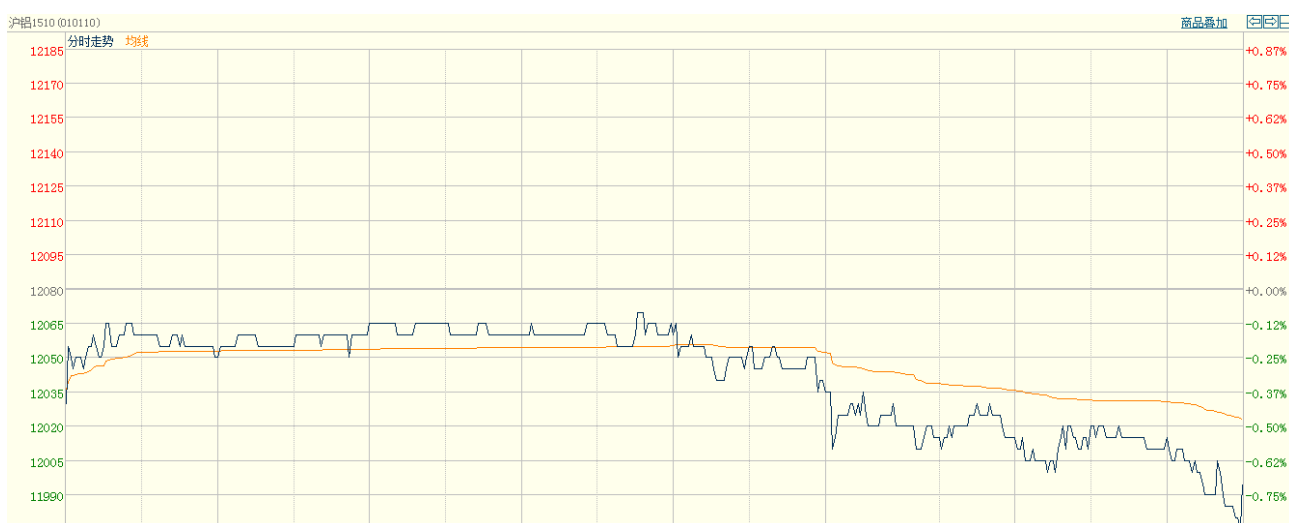
表八 8月17日主流地区铝板价格

日期	地区	品名	材质	规格	最低价	最高价
8月18日	上海	铝板	1060/H态	2-6*1000*2000	14600	15200
8月18日	重庆	铝板	1060/O态	2-6*1000*2000	14500	14900
8月18日	佛山	铝板	1060/O态	2-6*1000*2000	14650	15350
8月18日	郑州	铝板	1060/O态	2-6*1000*2000	14050	14450
8月18日	济南	铝板	1060/O态	2-6*1000*2000	14150	14550

三、金融衍生品市场分析

1、衍生品价格走势

图一 电解铝主力合约（1510）分时图



数据来源：上海期货交易所

图二 电解铝期货交易行情

交割月	前结算	今开盘	最高价	最低价	收盘价	结算价	涨跌1	涨跌2	成交手	持仓手/变化
品种: 铝										
1509	12050	12005	12045	11950	11975	11995	-75	-55	4264	77566 / -240
1510	12080	12040	12070	11975	11995	12020	-85	-60	16198	138896 / -650
1511	12105	12075	12095	12005	12010	12045	-95	-60	8970	96040 / -92
1512	12140	12100	12135	12040	12050	12075	-90	-65	3318	55980 / 718
1601	12190	12160	12170	12075	12080	12125	-110	-65	1588	8994 / 712
1602	12185	12155	12180	12135	12165	12155	-20	-30	22	522 / 2
1603	12400	12180	12205	12175	12175	12190	-225	-210	70	424 / 64
1604	12310	12200	12200	12200	12200	12200	-110	-110	4	220 / 4
1605	12315				12315	12315	0	0	0	290 / 0
1606	12365				12365	12365	0	0	0	70 / 0
1607	12425				12425	12425	0	0	0	12 / 0
1608	12425				12425	12425	0	0	0	0 / 0
小计									34434	379014 / 518

数据来源：上海期货交易所

图三 上海期交所会员成交及持仓排名表 (a11510 合约)

合约代码: a11510											
2015/8/18											
会员类别		总成交量	比上交易日增减	会员类别		总持买单量	比上交易日增减	会员类别		总持卖单量	比上交易日增减
期货公司		15903	-8219	期货公司		56310	-46	期货公司		69438	-325
非期货公司		295	149	非期货公司		13138	-279	非期货公司		10	0
名次	期货公司会员简称	成交量	比上交易日增减	名次	期货公司会员简称	持买单量	比上交易日增减	名次	期货公司会员简称	持卖单量	比上交易日增减/变化
1	中融汇信	1494	-238	1	中粮期货	7320	-4	1	中信期货	10119	162
2	中信期货	1252	8	2	先融期货	4703	10	2	金瑞期货	6137	11
3	兴证期货	732	-1292	3	国信期货	3157	-51	3	中粮期货	4633	-321
4	国泰君安	664	-1185	4	中国国际	2629	-4	4	万达期货	4272	-504
5	光大期货	641	-190	5	金瑞期货	2253	-66	5	华泰期货	3280	-72
6	东证期货	595	-618	6	银河期货	1508	7	6	海通期货	3044	-307
7	中国国际	564	259	7	招商期货	1429	0	7	财富期货	2947	0
8	万达期货	555	453	8	格林大华	1416	131	8	国联期货	2588	-5
9	倍特期货	534	-202	9	国贸期货	1383	1	9	银河期货	1985	56
10	鲁证期货	521	413	10	中信期货	1219	-14	10	永安期货	1895	-32
11	海通期货	451	-92	11	新晟期货	1055	3	11	上海中期	1867	-28
12	申万期货	421	-283	12	申万期货	1052	98	12	国泰君安	1758	33
13	中粮期货	403	263	13	江苏东华	1041	-1	13	招商期货	1418	3
14	华泰期货	350	-100	14	宏源期货	1036	3	14	方正中期	1402	-134
15	方正中期	321	-136	15	一德期货	1027	1	15	申万期货	1292	43
16	创元期货	278	3	16	上海中期	1021	54	16	兴证期货	1284	35
17	格林大华	246	-114	17	中融汇信	958	-191	17	华安期货	1282	33
18	铜冠金源	231	-444	18	光大期货	929	-10	18	安信期货	1279	5
19	中辉期货	222	-546	19	五矿经易	892	-1	19	中国国际	1117	310
20	东航期货	221	-229	20	英大期货	874	3	20	五矿经易	1090	0
合计		10696	-4270	合计		36902	-31	合计		54689	-712

数据来源: 上海期货交易所

2、SHFE 铝期货走势分析

上海期铝价格小幅下跌。主力10月合约,以11995元/吨收盘,下跌85元,跌幅为0.70%。当日15:00伦敦三月铝报价1569美元/吨,上海与伦敦的内外比值为7.64,低于上一交易日7.69,上海期铝跌幅大于伦敦市场。全部合约成交34434手,持仓量增加518手至379014手。主力合约成交16198手,持仓量减少650手至138896手。

3、LME 铝价走势分析

图二 LME 铝亚洲时段分时图



数据来源：LME

今日亚洲交易时段伦铝冲高回落，目前价格在1570美元下方盘整，若1550美元一线的支撑失守则看至1500美元。

四、热点新闻

1、宏观新闻

多家机构预测央行下半年降准 9月份降准窗口有望开启 近期，央行降准已成为多方研究机构预测共识，8月17日，中国民生银行研究院发布的《2015年7月宏观经济形势分析月报》称，“预计9月份央行降准概率较大。”

美元走强致新兴经济体进入风险高发期 根据历史经验，随着美国经济持续复苏以及美联储继续推进货币政策正常化进程，美元汇率很可能将步入第三轮升值长周期。

德国央行：下半年增长料保持强劲中国放缓令人担忧 德国央行

(Bundesbank)周一(8月17日)在其经济月报表示,今年下半年该国经济增长将保持强劲,受到消费和出口增长的拉动,但中国经济大幅放缓的风险不断上升,使前景蒙阴。

2、行业热点

丛林铝业承接800余吨出口智利铝型材订单 近期,丛林铝业承接了800余吨出口智利型材订单,共20个断面。由于时间紧任务重,订单自承接始,丛林铝业领导高度重视,根据销售部与客户的合同意向,要求各部门明确重点和目标,紧密配合,责任到人,紧抓时间节点,加快生产进度,严格按照与客户签订的合同,保质保量地按时完成销售订单。

白山市计划建设粉煤灰提取氧化铝联产水泥项目 吉林省白山市计划在白山经济开发区循环经济产业园内建设粉煤灰提取氧化铝联产水泥项目。项目计划总投资220000.00万元,年产20万吨氧化铝、联产250万吨水泥。

LME 铝升水合约推迟至11月上市 伦敦金属交易所(LME)筹划已久的铝升水合约上市时间确定,最终定在2015年11月23日。届时,与其同步“面世”的还有钢屑和钢筋两个以现金交割的新合约。

包头上半年电解铝产量30万吨 随着希铝50万吨电解铝项目不在现厂址建设及包铝50万吨合金项目的实施,铝产业重心向东部转型。上半年,电解铝产能达到55万吨,占全市的比重提高4个百分点;实现产量30万吨,同比增长35.9%。

五、明日预测

当前有色等大宗商品在资金和市场情绪主导下的行情波动被放大，以铜为首的大宗工业品仍呈现供大于求的格局，有色金属延续补跌格局。房地产投资没有起色，国内对有色金属的需求十分疲弱，加上今日A股市场迎来大跌，有色金属期货也受到了一部分利空影响。铝现货市场，国内铝市继续弱势下行，各主流地区现货成交均价在11890—12030元/吨区间，下跌30-50吨元/吨，最大价差缩小至140元/吨。市场上货源充足，下游整体需求不旺，拿货不多，成交仍较为清淡。短期来看，铝市需求不佳问题延续，铝价下跌概率大。

中国铝市场报告订单

上海钢联电子商务股份有限公司

您的兴趣:

- Myyouse 铝价指数
 现货铝市每日简评
 铝厂报价
 现货成交行情
 电解铝每日成交报告
 铝材市场价格
 铝材厂家开工率
 铝材厂家订单新增
 铝期盘评述
 行情预测
 每日行业资讯
 每日新闻讯息

订阅公司（请填写公司全名）:

联系人:

电 话:

传 真:

电子邮箱:

日 期: 年 月 日

公司名称: 上海钢联电子商务股份有限公司
地 址: 上海市宝山区园丰路 68 号
电 话: 021-26093967
传 真: 021-66896910
费 用: **2600 元人民币/年**
汇款户名: 上海钢联电子商务股份有限公司
帐 号: 3100 1913 1000 5250 1232
开 户 行: 建设银行上海宝钢宝山支行

贵公司属于:

- 矿山-中国
 矿山-除中国以外
 贸易商
 冶炼厂-中国
 冶炼厂-除中国以外
 铝材厂
 贸易商
 期货公司
 金融机构
 研究机构
 政府机关
 其他

铝研究团队联系方式:

李 旬: 021-26093260

邮箱: lixun0108@gmail.com

本报告由我的有色铝研究团队开发, 版权属于上海钢联电子商务股份有限公司, 未经授权不得复制、转发, 引用需备注来源。

免责声明:

本研究报告仅供上海钢联电子商务股份有限公司及“我的有色网”客户使用，我的有色网铝研究团队不会因接收人收到本报告而视其为本公司的当然客户。

本研究报告由我的有色网铝研究团队制作，是基于研究团队认为可靠的且目前已公开的信息撰写，我们力求但不保证该信息的准确性和完整性，客户也不应该认为该信息是准确和完整的。同时，本团队不保证文中观点或陈述不会发生任何变更，在不同时期，本团队可发出与本报告所载资料、意见及推测不一致的报告。

我的有色网铝研究团队会适时更新我们的研究，但可能会因某些规定而无法做到，在任何情况下，本报告中的信息或所表述的意见并不构成对任何人的投资建议，也没有考虑到个别客户特殊的投资目标、财务状况或需求。客户应考虑本报告中的任何意见或建议是否符合其特定状况，若有必要应寻求专家意见，本公司及雇员不对使用本报告而引致的任何直接或间接损失负任何责任。

本报告所载的资料、工具、意见及推测只提供给客户作参考之用，并非作为或被视为出售或购买证券或其他投资标的的邀请或向人作出邀请。

本报告涉及期货、期权及其它衍生工具的交易，因其包括重大的市场风险，因此并不适合所有投资者。在任何情况下，本团队不对任何人因使用本报告中的任何内容所引致的任何损失负任何责任，投资者需自行承担风险。

本报告版权归我的有色网铝研究团队所有，未获得我的有色网铝研究团队事先书面授权，任何人不得对本报告进行任何形式的发布、复制或出版作任何用途，合法取得本报告的途径为本公司网站及本公司授权的渠道。



（“我的有色网”微信）



（期、现货铝交易微信）

上海钢联电子商务股份有限公司

上海市宝山区园丰路68号 邮编：200444
联系人：李旬 电话：021-26093260
邮箱：nmsgmx088@126.com