

我的有色-铝团队

日期\地区	上海	无锡	佛山	长江	南储	粤对沪升贴水
2015/7/13	12300	12290	12320	12280	12310	+20
2015/7/14	12320	12300	12360	12320	12360	+40
2015/7/15	12290	12280	12330	12300	12340	+40
2015/7/16	12280	12270	12310	12290	12330	+30
2015/7/17	12360	12350	12380	12380	12420	+20

Myouse 评述&一周要闻

宏观： 欧洲央行维持希腊 ELA 上限不变 等待希腊议会表决结果

基本面： 本周（7.13-7.17）各主流地区周均价小幅上涨。上海地区周均价为 12310/吨，较上周上涨 0.49%。无锡地区周均价 12298 元/吨，较上周上涨 0.49%。杭州地区周均价 12318 元/吨，较上周上涨 0.42。佛山地区本周均价 12340 元/吨，较上周上涨 0.41%，天津地区上涨 0.46%，重庆地区均价较上周上涨 0.70%。沈阳地区本周均价 12314 元/吨，涨幅为 0.51%。

期货： 周四伦敦铝虽然冲高回落，最终小幅收跌，价格暂时在 1700 美元一线获得支撑；今日亚洲交易时段伦铝窄幅震荡，价格在 1715 美元附近震荡。周五沪铝主力 1509 合约窄幅震荡，收于 12520 元，上涨 15 元或 0.12%，价格突破 12500 元但受阻于 12700 元一线。

行业要闻： 海关：中国 6 月未锻轧铝及铝材出口环增 9.76%

总结与预测： 近期出炉的美国经济数据皆比较乐观，此外美联储主席耶伦在参议院讲话重申了年内加息是合适的观点。今晚美国 6 月 CPI 将出炉，由于 6 月 PPI 已有所企稳，因此 CPI 料向好，届时美元将进一步上扬。总之美元强劲走势已势不可挡，而其对有色金属的压制也愈发强烈。然而中国经济基本面现状未见明显改善，疲弱的需求令本就在消费淡季的有色金属雪上加霜。现货市场方面，现货铝市场信心不足，持货商依旧积极出货，下游按需采购，观望为主，整体成交平淡。本周铝锭现货库存下降明显，全国总库存减少 4.6 万吨，总量至 107.6 万吨。铝行业面临消费淡季，短期铝价维持弱势震荡，建议投资者仍以观望为主。

目 录

一、铝土矿市场追踪.....	3
1、进口铝土矿市场评述.....	3
2、国内铝土矿市场评述.....	3
二、相关市场现货分析.....	4
1、氧化铝市场分析.....	4
2、 电解铝市场分析.....	5
3、铝合金锭市场分析.....	8
4、铝材市场分析.....	10
三、热点新闻.....	12
1、本周宏观要闻.....	12
2、本周行业新闻.....	12
四、总结与预测.....	14
免责声明:	2

内容指导: 温晓红

主 编: 李旬 佟以来 柯尊伟 张玲玲 方艺静 王芮

联系人: 李旬 021-26093260 邮箱: lixun0108@gmail.com

一、铝土矿市场追踪

1、进口铝土矿市场评述

本周，进口铝土矿现货含税到港价：青岛港，Al: 46%，Si: 8%报 335，-5；来自马来西亚；日照港 Al: 48%，Si: 5%报 450；来自澳大利亚；龙口港 Al: 50%，Si: 3%报 490，来自澳大利亚；CIF：澳大利亚 Al: 52-55%，Si: 2-6%报 62；AL: 49%，SI: 6%，报 59；印度 Al: 46-48%，Si: 6-7%报 63；马来西亚 AL: 46%，SI: 5%报 56；AL: 40%，SI: 5%，FOB: 29（美元/干吨）。

2、国内铝土矿市场评述

本周，阳泉铝硅比 4.5 报 260；Al: 60-65%，Si: 9-11%百色报 290；贵州报 305；三门峡 Al: 55-60%，Si: 12-13%报 325（现货自提含税价）。

3、国内预焙阳极市场评述

本周，山东市场报 2600-2900；山西市场报 3150-3250，；河南市场报 2600-2900；河北市场报 2620-2950；广西市场报 3100-3200；（元/吨）。

表一 本周新加坡船舶燃油费行情

日期	IFO380 (重油)		IFO180 (重油)		MDO (轻油)	
	当日价格	涨跌	当日价格	涨跌	当日价格	涨跌
	(\$/MT)	(\$/MT)	(\$/MT)	(\$/MT)	(\$/MT)	(\$/MT)
7月16日	307	-5	322	-7	489	-5
7月15日	312	+2	329	+4	494	+3
7月14日	310	-3	325	-1	491	-20
7月13日	313	-5	326	-5	511	-5

数据来源: 我的有色网

表二 本周波罗的海国际干散货海运指数

日期	BDI Baltic Dry Index	BCI Baltic Capesize Index	BPI Baltic Panamax Index	BSI Baltic Supramax Index	BHSI Baltic Handysize Index
7月16日	1009	1611	1149	823	417
7月15日	951	1462	1122	801	409
7月14日	915	1394	1096	784	399
7月13日	900	1389	1076	774	391

数据来源: 我的有色网

表三 本周部分铝土矿到港情况

船名	进口量	品名	时间	港口	来源国	接收人	货代
MAIZURU DAIKOKU	77215	BAUXITE	7-20 1700	青岛港	澳大利亚	CHI PING	XIN FA
明州 58	54300	BAUXITE	07-17 0700	龙口港	马来西亚	魏桥	外代
银椅	44870	BAUXITE	07-17 1500	龙口港	马来西亚	荏平	信发

数据来源: 我的有色网

二、相关市场现货分析

1、氧化铝市场分析

表四 本周主流地区氧化铝价格

日期	地区	规格	最低价	最高价	涨跌	备注
7月13-7月17日	山西	A0-1	2300	2340	-	-
	山东	A0-1	2410	2450	-	-
	河南	A0-1	2330	2370	-10	-
	广西	A0-1	2230	2270	-	-
	贵州	A0-1	2280	2320	-	-
	连云港	A0-1	2500	2540	-30	港口自提
	西澳 FOB	A0-1	312	316	-8	美元/吨

数据来源：我的有色网

7月13日-7月17日,本周国内氧化铝成交价格变化不大, 签单不多, 部分大型氧化铝企业挺价意愿加强。从区域上看, 山西地区氧化铝现货成交区间为2300-2340元/吨, 持平; 山东地区氧化铝现货成交价格区间为2410-2450元/吨, 基本不变; 河南地区氧化铝成交区间为2340-2380元/吨, 下跌10元/吨; 广西地区现货成交价格为2230-2270元/吨, 维持稳定; 贵州地区现货成交价格区间为2280-2320元/吨, 变化不大。本周进口氧化铝价格出现松动, 连云港港口现货成交价格区间为2500-2540元/吨, 下跌30元/吨。氧化铝FOB澳洲美金价格维持在312-316美金/吨, 下跌8美金/吨; 由于连云港氧化铝部分需求来自非铝行业, 使得港口现货价格下跌幅度小于国内市场。截止7月17日, 连云港氧化

铝港口库存为 67 万吨，较上周减少 2 万吨。

长单方面：2015 年 6 月上旬所三月期铝结算价加权平均值为 13081 元/吨，以 17.3% 作价 7 月份氧化铝长单价为 2263 元/吨。较 6 月份长单比例价下跌 52.7 元/吨。

综述：周四下午中电投集团发出消息，计划下半年减产电解铝产能 62 万吨，其中黄河鑫业减产 25 万，青铜峡减产 27 万吨，重庆天泰 10 万吨全部关停。此消息一出，对电解铝价格虽有提振，但使得氧化铝价格承压加剧。短期来看，在电解铝价格低迷格局未得到改善之前，氧化铝价格承压下行概率加大。我们认为 7 月下旬国内氧化铝价格依旧具有 20-40 左右的下跌空间。

2、电解铝市场分析

表五 本周（7月13日-7月17日）国内主流市场 A00 铝锭周均价

日期	上海	无锡	佛山	天津	沈阳	重庆	杭州	地区平均价
7月13日	12300	12290	12320	12320	12280	12300	12310	12303
7月14日	12320	12300	12360	12350	12320	12340	12330	12331
7月15日	12290	12280	12330	12330	12300	12320	12300	12307
7月16日	12280	12270	12310	12320	12290	12310	12280	12294
7月17日	12360	12350	12380	12400	12380	12400	12370	
周均价	12310	12298	12340	12344	12314	12334	12318	
涨跌幅	+0.49%	+0.49%	+0.41%	+0.46%	+0.51%	+0.70%	+0.42%	

数据来源：我的有色网

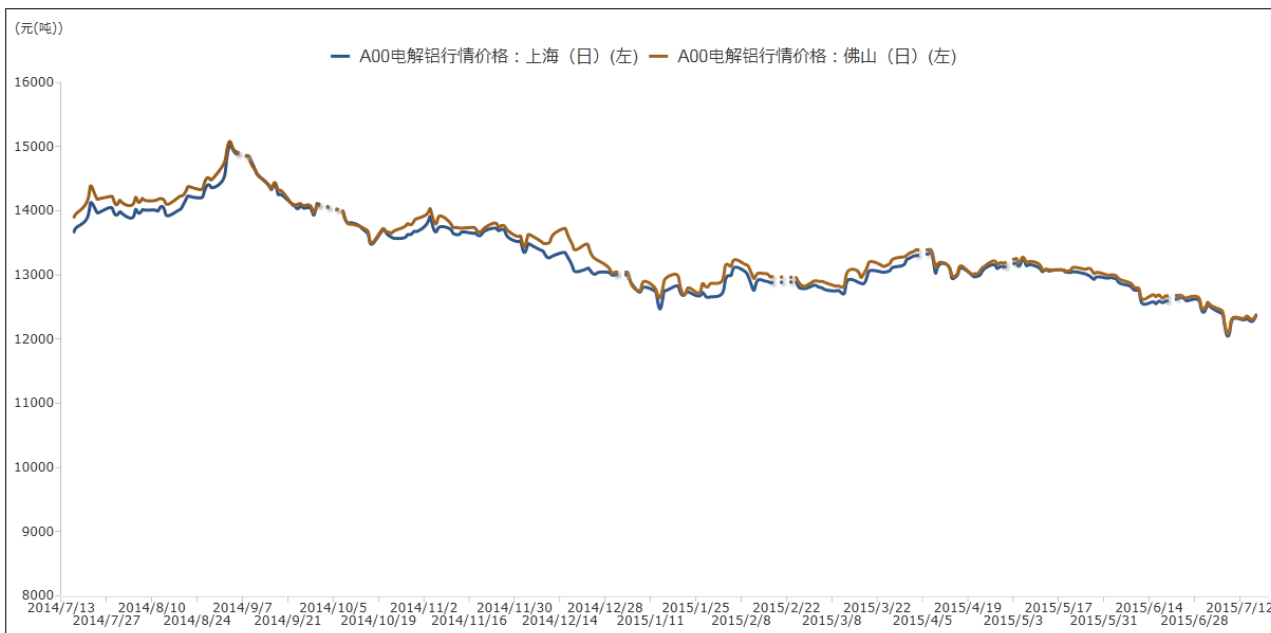
本周（7.13-7.17）各主流地区周均价小幅上涨。上海地区周均价为12310/吨，较上周上涨0.49%。无锡地区周均价12298元/吨，较上周上涨0.49%。杭州地区周均价12318元/吨，较上周上涨0.42%。佛山地区本周均价12340元/吨，较上周上涨0.41%，天津地区上涨0.46%，重庆地区均价较上周上涨0.70%。沈阳地区本周均价12314元/吨，涨幅为0.51%。中国股市并未完全恢复元气，且经济放缓忧虑持续发酵。总之，美元的全球强势地位进一步巩固，在这样的背景下有色金属价格走势必然受到威胁。不难看出中国内需依然疲弱，且目前已经进入了有色金属的传统消费淡季，无论是宏观大环境还是下游小环境均不利于有色金属价格。现货铝市场信心不足，持货商依旧积极出货，下游按需采购，观望为主，整体成交平淡。铝行业面临消费淡季，铝价维持弱势震荡，建议投资者仍以观望为主。

表六 本周（7月13日-7月17日）国内主流市场周均价升贴水

地区	均价	上期所当月价	长江价格	广东南储	三地均价升贴水
上海	12310	-40	-	-40	-30
无锡	12300	-50	-10	-50	-40
杭州	12320	-30	+10	-30	-20
佛山	12340	-10	+30	-10	-
沈阳	12310	-40	-	-40	-30
天津	12340	-10	+30	-10	-
巩义	12250	-100	-60	-100	-90
临沂	12300	-50	-10	-50	-40
重庆	12330	-20	+20	-20	-10

（备注：表中所有价格及升贴水参考价格均为一周均价。）

图一 沪粤两地现货铝锭价格走势对比图



数据来源：我的有色网

图二 各地区铝锭现货价格对比图



数据来源：我的有色网

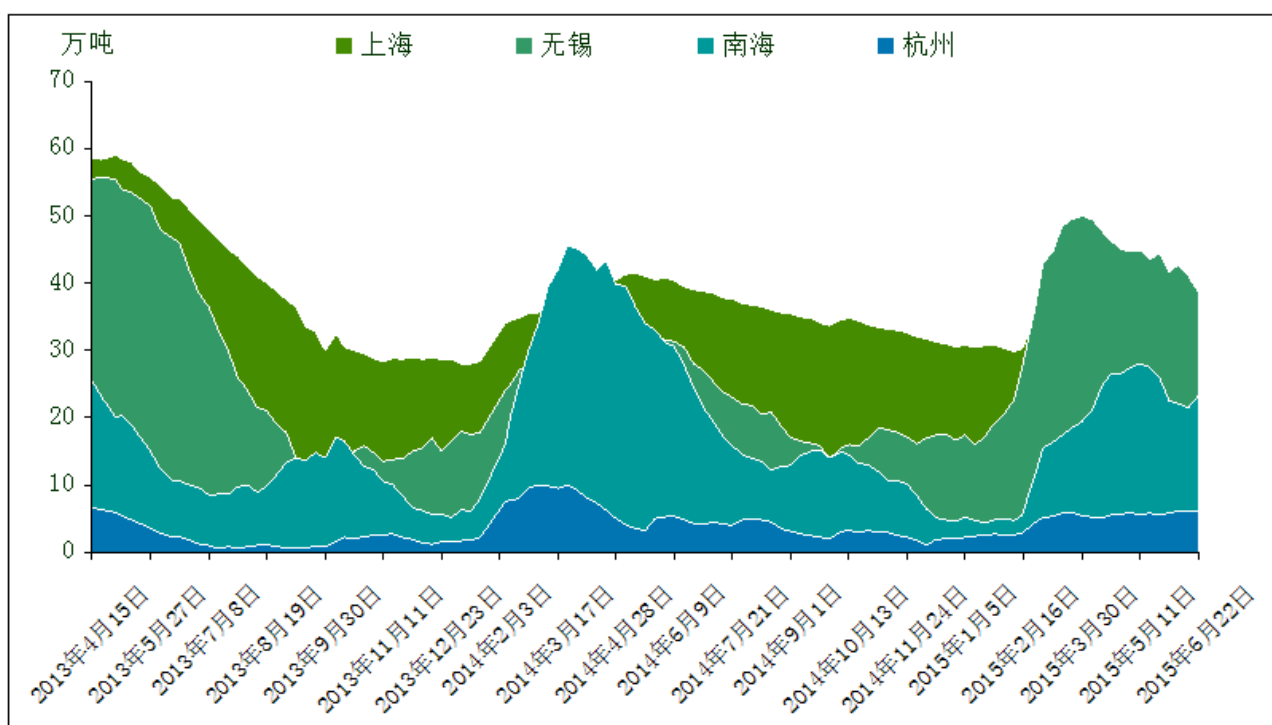
表七 全国主要市场电解铝库存统计 (15.7.6-7.13)

	上海	无锡	杭州	佛山	天津	沈阳	巩义	总计
7月6日	37	37.2	6	23.5	2	3.5	3	112.2
7月13日	36.7	35.6	5.7	22.3	1.9	3	2.4	107.6
变化量	-0.3	-1.6	-0.3	-1.2	-0.1	-0.5	-0.6	-4.6

数据来源：我的有色网

本周主流现货交易地区总库存总量减少明显。上海地区库存减少 0.3 万吨，总量至 36.7 万吨。佛山地区库存减少 1.2 万吨至 22.3 万吨，杭州地区库存减少 0.3 万吨，巩义地区库存减少 0.6 万吨。本周无锡地区库存减少 1.6 万吨，库存量为 35.6 万吨。天津地区库存减少 0.1 万吨，沈阳地区库存量减少 0.5 万吨，总量至 3 吨，本周全国总库存减少 4.6 万吨，总量至 107.6 万吨。

图三 国内主流市场电解铝库存统计图

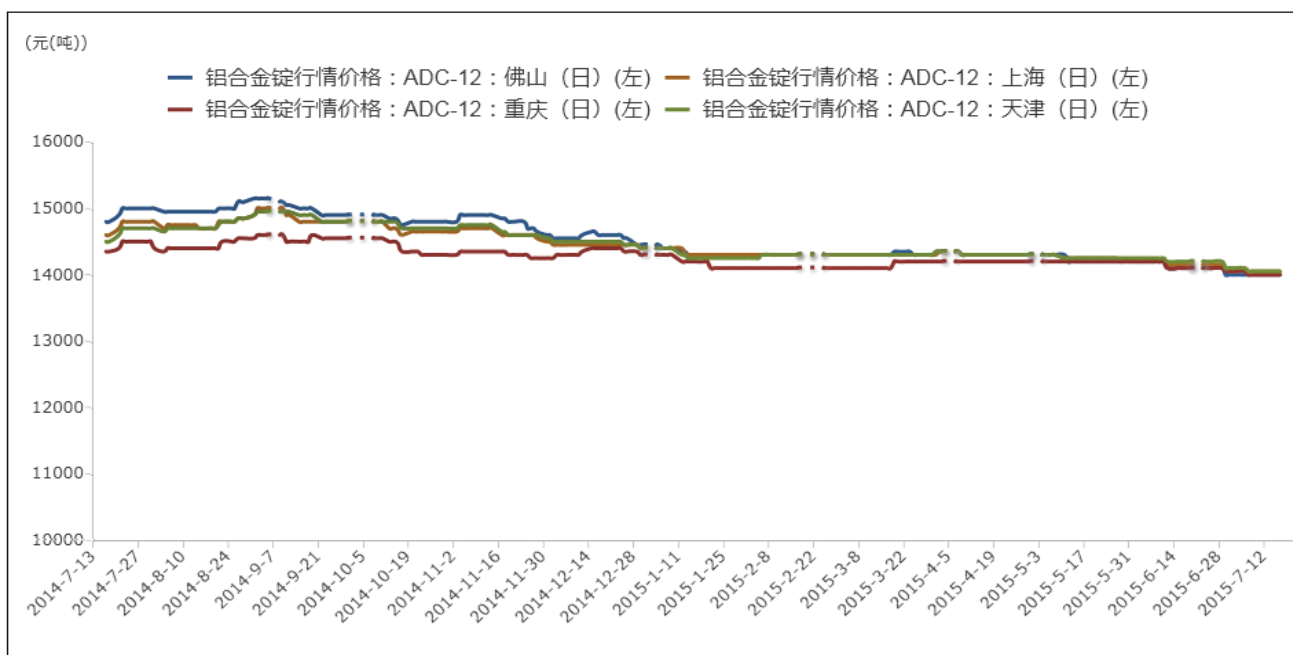


数据来源：我的有色网

3、铝合金锭市场分析

本周电解铝呈窄幅震荡格局，一周均价涨幅在 0.6%左右，再生系铝合金锭价格整体低位持稳。其中，佛山地区主流成交价为 13800-14200 元/吨，均价 14000 元/吨，平，下游整体需求有所减弱，产能过盛趋势明显，厂商之间竞争激烈。上海地区主流成交价在 13850-14250 元/吨，均价 14050 元/吨，平，带 1-2 个月账期主流价格已经下滑至 14100 元/吨以内，下游消费淡季趋势显现，再生铝企订单普遍减少 2-3 成。西南地区主流成交价格区间在 13800-14200 元/吨，下游消费维持弱稳趋势，大企业开工率在 6 成左右；华北地区价格亦保持平稳，普通国标 ADC12 在 13850-14250 元/吨区间成交较多，因汽车行业大幅减产，消费萎靡，再生铝厂订单普遍严重下滑。

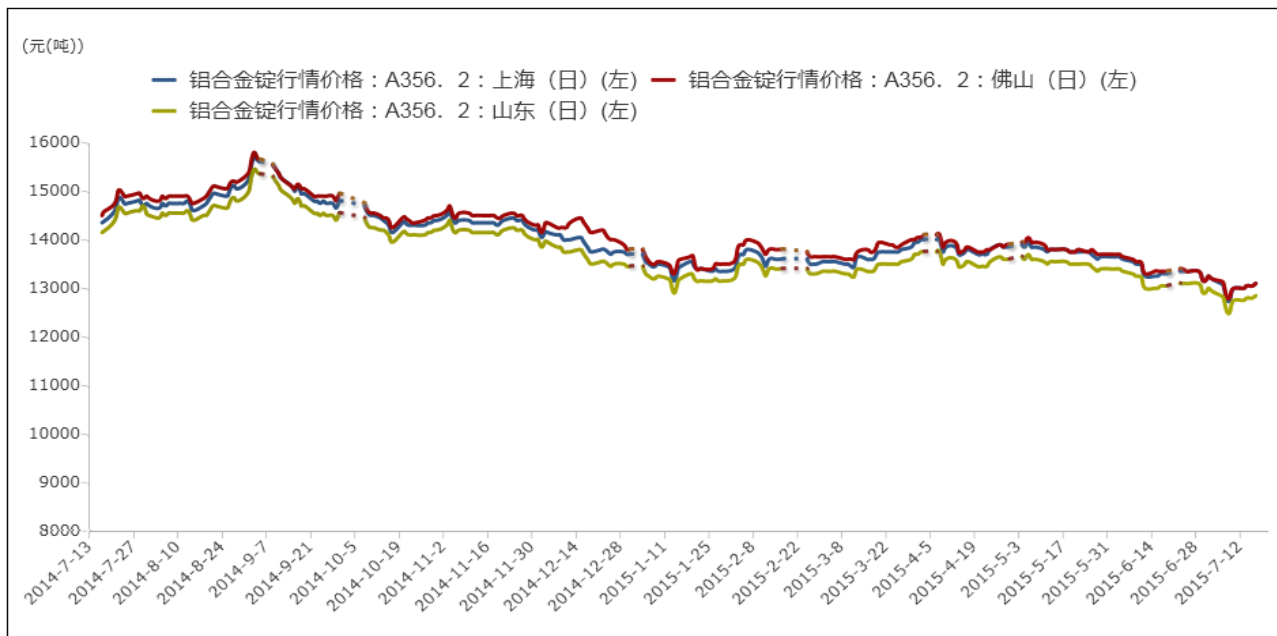
图四 全国主流地区 ADC12 铝合金锭价格走势 规格：国标



数据来源：我的有色网

原铝系铸造铝合金锭方面，本周价格随电解铝继续大跌，加工费保持平稳。其中，佛山地区成交价为13050-13150元/吨，均价13100元/吨，累计上涨100元/吨，因汽车行业减产严重，部分轮毂厂库存高企，订单量有所下滑，而交易地仓库自提加工费仍在650-700元/吨（出厂加工费+运费，以南储为基价计价），品牌主要为云铝、锆晟等。上海、浙江、江苏地区成交价为13050-13150元/吨，均价13100元/吨，累计涨幅100元/吨左右，近两月铝合金车轮出口量明显减少，淡季形势突出，成交多为长单，市场流通品牌主要为创新、云铝、华宇、神火、青铜峡、众和等；山东、河南、云南地区出厂价为12800-12900元/吨，上涨100元/吨，厂家多以单定产，库存储备较少，出厂加工费仍多报在450-550元/吨区间。

图五 全国主流地区 A356.2 铝合金锭价格走势图 规格：国标

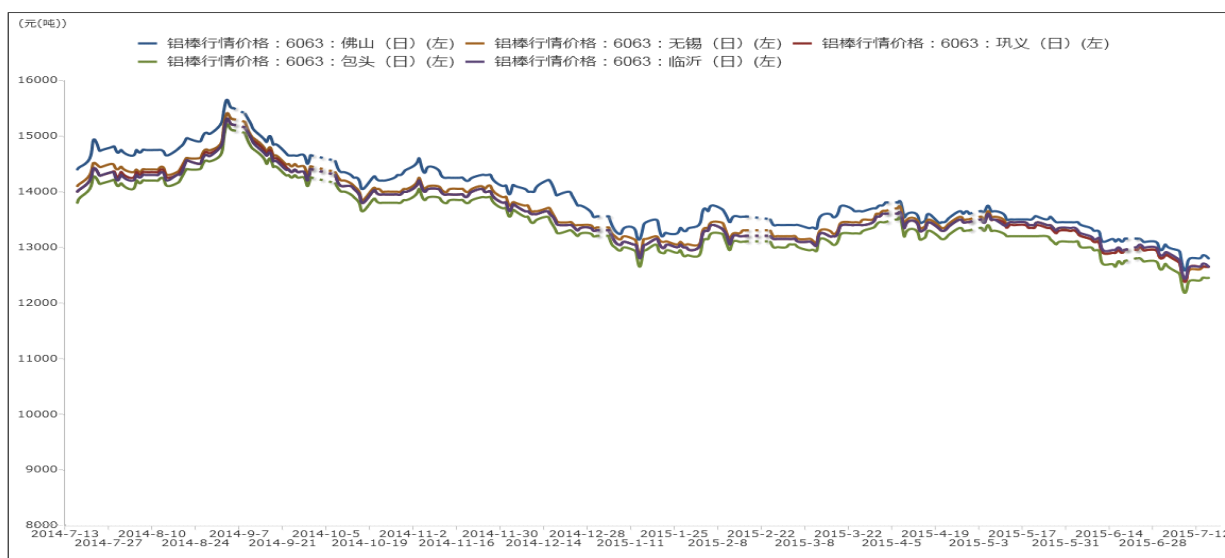


数据来源：我的有色网

4、铝材市场分析

本周铝价受外界减少消息因素影响，整体呈震荡上行走势，而全国主流地区6063铝棒及佛山地区铝型材市场价格也随之有不同程度的调整运行。具体情况，铝棒方面：本周主流地区铝棒加工费未见明显的变动，目前佛山480~500元/吨（到厂）；无锡320~340元/吨（自提）；包头130~150元/吨（出厂）；巩义320~340元/吨（出厂）；临沂360~380元/吨（到厂）。对比上周价格，由于本周原铝价格整体有所上涨，所以铝棒的整体报价也有所上调，各主流地区涨幅基本在0.45%~0.60%之间。成交情况，本周铝棒市场交投平淡。目前订单以老客户为主，由于需求欠佳，近期铝棒加工企业开工率平均维持在7成左右，但也有部分企业仅有5成甚至更低。通过与各地企业沟通发现，现阶段下游接货意愿弱，厂家订单有限，两者皆无囤货及备货，下周我的有色网预计铝棒的加工费或会有微幅的调整，建议企业谨慎操作，维持按需采购原则。

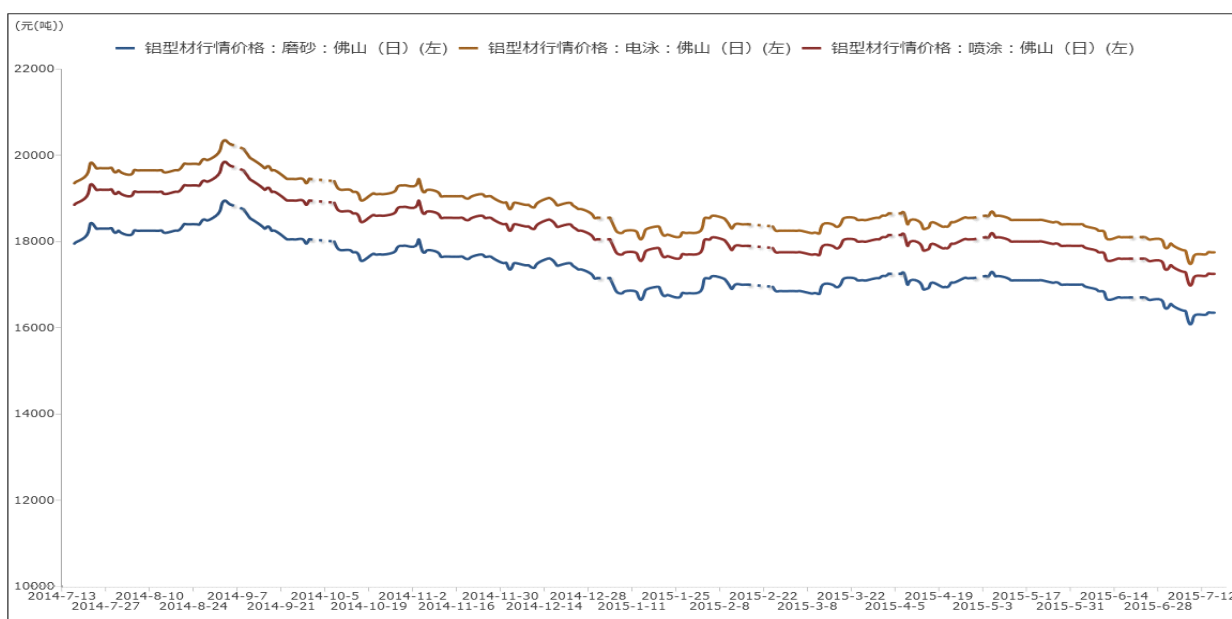
图六 全国主流地区6063铝棒价格走势 规格：φ90-φ178



数据来源：我的有色网

铝型材方面：本周佛山地区各表面处理价格整体呈震荡上行走势，主要还是受原铝价格上涨影响。对比上周价格，本周涨幅基本在 0.6%左右。成交情况，进入传统意义的淡季后，厂家接到的订单也越发有限，目前大部分企业仅仅是维护老客户为主，而新渠道的开发无论是从质量还是数量都进展较慢。至于海外市场，相比于国内市场的冷清，海外目前订单稳定，同时通过海关进出口数据我们也可以看到近几个月铝型材的数量都保持着较为稳定的增长频率。短期来看，我的有色网预计铝型材市场价格走势以稳为主，而成交或也会继续保持当前的局面发展。

图七 佛山铝型材市场价格（不含票） 单位：元/吨



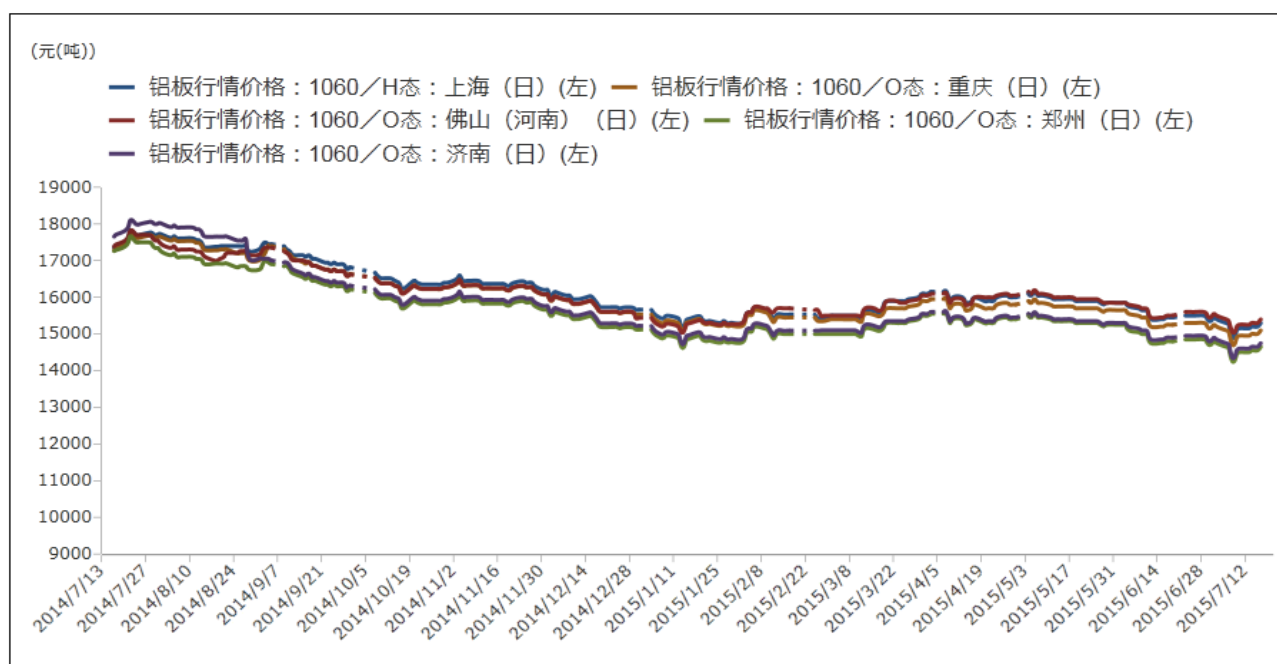
数据来源：我的有色网

5、铝板市场分析

本周铝板报价：本周长江 A00 铝价震荡上扬，铝板价格稍有上浮。目前各地

铝板带箔市场厂家开工率环比5、6月份有下滑情况，市场成交较为冷清，铝价下跌，终端企业接货意愿也有所下降，厂家订单有下滑趋势，汽车行业开工状况仍然不佳，房地产依然不热，对铝板行业订单也有一定程度影响。随着淡季的到来，全国各中小型铝板带箔企业订单情况不容乐观。据我的有色网调研，本周河南巩义回郭镇铝板基地工业园区内，产能在20万吨以上的厂家开工率仍然维持在80%以上，但产能低于10万吨及低于该产能的中小型企业平均开工率不足70%，山东地区厂家开工率普遍在70%左右。截止目前，上海地区铝板1060/H态周均价15210元/吨；重庆地区铝板1060/O态周均价15010元/吨；佛山地区1060/O态铝板周均价15310元/吨；郑州地区1060/O态铝板均价14560元/吨；济南地区1060/O态铝板均价14660元/吨。

图八 本周主流地区铝板价格



数据来源：我的有色网

三、热点新闻

1、本周宏观要闻

欧洲央行维持希腊 ELA 上限不变 等待希腊议会表决结果 欧洲央行(ECB)周一(7月13日)未上调其为希腊银行机构所提供的援助规模,暗示有意等待希腊议会批准最新救助方案附带的改革措施。欧洲央行一位发言人表示,管委会在周一的电话会议上维持紧急流动性援助(ELA)上限不变。

美国意外产出收缩 今年全球经济增长 3.3% 国际货币基金组织(IMF)日前发布《世界经济展望》更新报告,指出2015年第一季度全球经济增长仅为2.2%,其减缓程度超过预期,较2015年4月《世界经济展望》中的预测低约0.8个百分点。

M2 增速回升逼近 12%目标值 货币政策或加力定向调控 央行14日公布了上半年货币金融数据,数据向好趋势明显。其中,广义货币M2增速回升,接近全年12%的目标;6月新增信贷则高达12791亿元,创下6年来同期最高值。央行调查统计司司长盛松成指出,M2增速回升与央行连续降准、降息有较大关系。

德国 7 月 ZEW 经济景气指数续降 因希腊危机带来不确定性 德国智库 ZEW 周二(7月14日)公布的数据显示,德国分析师和投资者信心在7月份录得连续第四个月下降的记录,因来自希腊金融危机的风险令这一欧洲最大经济体面临的不确定性持续增加。

美国 6 月零售销售意外下降 0.3% 北京时间7月14日晚间消息,美国商务部周二发布的报告显示,美国6月零售销售环比下降0.3%,为四个月以来首

次下降，远逊于接受 MarketWatch 调查的经济学家平均预期的增长 0.2%。

上半年 GDP 保 7 总理要求继续顶住下行压力 7%，在不被外界看好的情况下，上半年中国 GDP 增速仍然交出了一份让人满意的答卷。随着各项主要指标的逐步回暖，中国经济开始呈现出趋稳态势。《每日经济新闻》本期报道将从宏观指标、金融指标、先行指标以及外部指标四个方面，为您全面解读上半年中国经济运行的方方面面，并展望下半年的经济走向。

美联储褐皮书：美国经济温和增长 周三，美联储发布了当前美国经济形势报告褐皮书。褐皮书显示，美国经济活动从 5 月中期到 6 月份继续扩张，经济温和增长。消费者开支受益于油价下跌，但在一些边境地区，由于美元的强势，消费者支出受到削弱。

德拉基：坚定实施 QE，预计通胀年底上升 欧洲央行 (ECB) 周四 (7 月 16 日) 维持利率不变，一如市场预期，随后的新闻发布会上德拉基介绍了 QE 的实施情况和对希腊的看法。德拉基称，欧洲央行将继续实施 QE，但是不会考虑购买私人部门债券。他还表示，欧洲央行提高了希腊 ELA 上限，并且认为该国债务减免不存在争议。

美国上周初请失业金人数降至 28.1 万 低于预期 美国劳工部周四 (7 月 16 日) 公布的数据显示，美国 7 月 11 日当周初请失业金人数出现三周以来首次下降，表明美国劳动力市场依然健康。

2. 本周行业新闻

海关：中国6月未锻轧铝及铝材出口环增9.76% 海关总署周一公布数据显示，中国6月未锻轧铝及铝材(包括原铝、铝合金、铝半成品)出口量较前月上涨9.76%至45万吨。1-6月累计出口251万吨，同比增长35.2%。

机构：全球铝市场过剩迈向七年高位 研究机构 Harbor Aluminum Intelligence Unit 分析师表示，亚洲铝生产肆无忌惮，恐造成2009年以来全球铝市场最为严重的供应过剩，盖过了北美需求增加的利好。副总裁 Jesus Villegas 表示，预计2016年全球铝市场供应过剩量在210万吨，其中中国产量占到了180万吨。

俄罗斯1-5月铜铝出口增加 镍出口下滑 莫斯科海关公布的数据显示，2015年前五个月，俄罗斯向前独联体以外国家的铜铝出口增加，而镍出口小幅下滑。

海外铝升水降 短期中国铝出口受冲击有限 今年以来，中国铝产品出口持续增加，加剧了国际铝供应过剩，令海外铝升水滑落。尽管如此，海关数据显示，6月中国未锻造铝及铝材出口量仍高达45万吨。SMM 认为，单以海外铝升水下跌而论，短期内其对中国铝产品的出口冲击有限。

矿联：中国铜铝消费量料在未来十年达到顶峰 中国矿业联合会 (China Mining Association) 周二报告称，中国精炼铜与精炼铝消费量有望在2022-2025年之间达到顶峰，分别将在1,300-1,500万吨/年和2,700-2,900万吨/年，之后将维持在高位。

四、总结与预测

综述：近期出炉的美国经济数据皆比较乐观，此外美联储主席耶伦在参议院讲话重申了年内加息是合适的观点。今晚美国6月CPI将出炉，由于6月PPI已有所企稳，因此CPI料向好，届时美元将进一步上扬。总之美元强劲走势已势不可挡，而其对有色金属的压制也愈发强烈。然而中国经济基本面现状未见明显改善，疲弱的需求令本就在消费淡季的有色金属雪上加霜。现货市场方面，现货铝市场信心不足，持货商依旧积极出货，下游按需采购，观望为主，整体成交平淡。本周铝锭现货库存下降明显，全国总库存减少4.6万吨，总量至107.6万吨。铝行业面临消费淡季，短期铝价维持弱势震荡，建议投资者仍以观望为主。

中国铝市场报告订单

上海钢联电子商务股份有限公司

您的兴趣:

- Myyouse 铝价指数
 现货铝市每日简评
 铝厂报价
 现货成交行情
 电解铝每日成交报告
 铝材市场价格
 铝材厂家开工率
 铝材厂家订单新增
 铝期盘评述
 行情预测
 每日行业资讯
 每日新闻讯息

订阅公司 (请填写公司全名):

联系人:

电 话:

传 真:

电子邮箱:

日 期: 年 月 日

公司名称: 上海钢联电子商务股份有限公司
地 址: 上海市宝山区园丰路 68 号
电 话: 021-26093967
传 真: 021-66896910
费 用: **2600 元人民币/年**
汇款户名: 上海钢联电子商务股份有限公司
帐 号: 3100 1913 1000 5250 1232
开 户 行: 建设银行上海宝钢宝山支行

贵公司属于:

- 矿山-中国
 矿山-除中国以外
 贸易商
 冶炼厂-中国
 冶炼厂-除中国以外
 铝材厂
 贸易商
 期货公司
 金融机构
 研究机构
 政府机关
 其他

铝研究团队联系方式:

李 旬: 021-26093260

邮箱: lixun0108@gmail.com

本报告由我的有色铝研究团队开发, 版权属于上海钢联电子商务股份有限公司, 未经授权不得复制、转发, 引用需备注来源。

免责声明:

本研究报告仅供上海钢联电子商务股份有限公司及“我的有色网”客户使用,我的有色网铝研究团队不会因接收人收到本报告而视其为本公司的当然客户。

本研究报告由我的有色网铝研究团队制作,是基于研究团队认为可靠的且目前已公开的信息撰写,我们力求但不保证该信息的准确性和完整性,客户也不应该认为该信息是准确和完整的。同时,本团队不保证文中观点或陈述不会发生任何变更,在不同时期,本团队可发出与本报告所载资料、意见及推测不一致的报告。

我的有色网铝研究团队会适时更新我们的研究,但可能会因某些规定而无法做到,在任何情况下,本报告中的信息或所表述的意见并不构成对任何人的投资建议,也没有考虑到个别客户特殊的投资目标、财务状况或需求。客户应考虑本报告中的任何意见或建议是否符合其特定状况,若有必要应寻求专家意见,本公司及雇员不对使用本报告而引致的任何直接或者间接损失负任何责任。

本报告所载的资料、工具、意见及推测只提供给客户作参考之用,并非作为或被视为出售或购买证券或其他投资标的的邀请或向人作出邀请。

本报告涉及期货、期权及其它衍生工具的交易,因其包括重大的市场风险,因此并不适合所有投资者。在任何情况下,本团队不对任何人因使用本报告中的任何内容所引致的任何损失负任何责任,投资者需自行承担风险。

本报告版权归我的有色网铝研究团队所有,未获得我的有色网铝研究团队事先书面授权,任何人不得对本报告进行任何形式的发布、复制或出版作任何用途,合法取得本报告的途径为本公司网站及本公司授权的渠道。



(“我的有色网”微信)



(期、现货铝交易微信)

上海钢联电子商务股份有限公司

上海市宝山区园丰路68号 邮编:200444
联系人:李旬 电话:021-26093260
邮箱:nmsgmx088@163.com