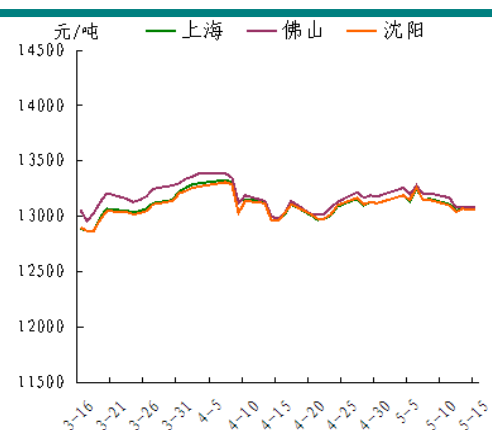


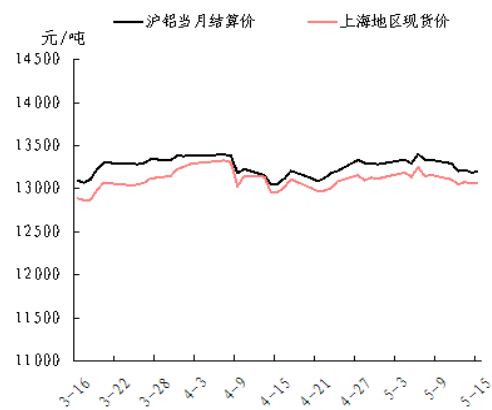
我的有色-铝团队 暂无利多提振 铝价弱勢震荡

电解铝三地均价走势图



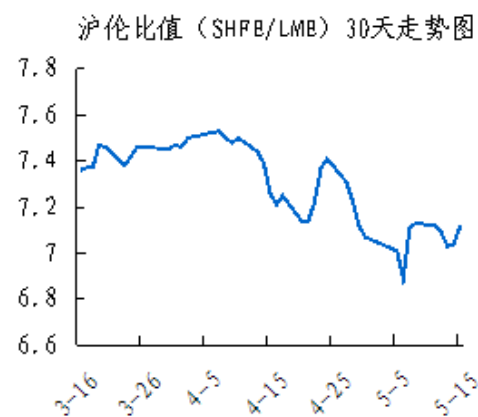
数据来源: Myyouse

期现走势对比



数据来源: Myyouse

沪伦比值走势图



数据来源: Myyouse

本期观点

- 关注: 近日京津冀及周边六省区市出台具体方案, 确定不得审批钢铁、水泥、电解铝、平板玻璃等产能过剩行业新增产能项目。

市场概要

热点新闻

- 本周中国铝锭升水继续下滑 市场信心依然低迷
- EAFA: 2015年首季西欧铝箔产量21.85万吨
- 2015年河南电解铝首次技术交流会召开

期货市场

- 上海期货市场: 今日沪铝1508合约反弹稍显乏力, 振荡收跌至13175元, 因期铝受强势美元及不断增加的供应压力打压, 短期暂无有效利多提振, 仅能关注伦铝持续下挫之后的技术支撑能否发挥作用, 操作上建议沪铝1508合约可于13100-13250元区间高抛低吸, 止损各100元/吨。

- 伦交所铝期货市场: 今日亚市伦铝止跌企稳, 其中沪市收盘3个月伦铝上涨0.86%至1753美元, 暂停连跌十个交易日之势, 不过目前伦铝价格接近于昨日创下的历史低点1731美元, 因1745-1780美元区间为前期成交密集区, 短期仍需关注该区间的技术支撑。

现货市场

- 氧化铝市场, 今日氧化铝现货价格平稳。
- 电解铝市场, 上海铝锭现货价12910-12950元/吨, 均价12930元/吨, 跌40元/吨, 市场需求偏弱, 成交一般。
- 铝合金锭市场, 今日国内电解铝持续走弱, 原铝系铸造铝合金价格亦承压继续下跌, 跌幅在50元/吨左右。
- 铝材市场, 今日铝价明显下跌, 受此影响, 全国主流地区6063铝棒市场价格下调50元/吨, 佛山地区铝型材及山东地区铝型材价格下调50元/吨。

明日预测

- 综述: 亚市美元指数振荡下滑, 现交投于97附近, 因美元指数连涨两周后引发技术回调需求, 及希腊债务谈判的不确定性担忧有所放缓, 不过距离6月6日希腊的偿债日临近, 且希腊谈判消息时有反复, 仍需警惕美元指数走强。铝现货市场, 今日现货铝价持续下跌, 持货商惜售心理明显, 下游逢低接货增加, 市场整体成交一般。短期来看, 暂无有效利多提振, 铝价弱勢震荡。

目 录

一、铝土矿市场追踪.....	2
1、进口铝土矿市场评述.....	3
2、国内铝土矿市场评述.....	3
二、相关市场现货分析.....	3
1、氧化铝市场分析.....	4
2、电解铝市场分析.....	4
3、铝合金锭市场分析.....	6
4、铝材市场分析.....	7
三、金融衍生品市场分析.....	9
1、衍生品价格走势分析.....	9
2、SHFE 铝期货走势分析.....	11
3、LME 铝价走势分析.....	11
四、热点新闻.....	12
1、宏观新闻.....	12
2、行业热点.....	13
免责声明:	16

一、铝土矿市场追踪

1、进口铝土矿市场评述

进口铝土矿今日价格行情：5月28日，进口铝土矿现货含税到港价：青岛港，Al: 46%，Si: 8%报 340；来自马来西亚；日照港 Al: 48%，Si: 5%报 460；来自澳大利亚；龙口港 Al: 50%，Si: 3%报 570，来自巴西；澳大利亚 Al: 52-55%，Si: 2-6%报 63；AL: 49%，SI: 6%，报 58；印度 Al: 46-48%，Si: 6-7%报 62；马来西亚 AL: 46%，SI: 5%报 47；（CIF）AL: 39%，SI: 6%，FOB: 31（美元/吨）。

2、国内铝土矿市场评述

国内铝土矿今日价格行情：5月28日，阳泉铝硅比 4.5 报 260；Al: 60-65%，Si: 9-11%百色报 295；贵州报 310；三门峡 Al: 55-60%，Si: 12-13%报 335（元/吨）。

3、国内预焙阳极市场评述

国内主流市场预焙阳极价格行情：5月28日，山东市场报 2600-2900；山西市场报 3150-3250，；河南市场报 2600-2900；河北市场报 2620-2950；广西市场报 3100-3200；（元/吨）。

二、相关市场现货分析

1、氧化铝市场分析

表一 5月28日主流地区氧化铝价格

日期	地区	品名	材质	规格	最低价	最高价	中间价	涨跌
5月28日	吕梁	氧化铝	A0-1	AL203 ≥ 98.6%	2390	2430	2430	-
5月28日	滨州	氧化铝	A0-1	AL203 ≥ 98.6%	2500	2540	2520	-
5月28日	三门峡	氧化铝	A0-1	AL203 ≥ 98.6%	2420	2460	2440	-
5月28日	百色	氧化铝	A0-1	AL203 ≥ 98.6%	2330	2370	2350	-
5月28日	连云港	氧化铝	A0-1	AL203 ≥ 98.6%	2640	2680	2660	-
5月28日	贵州	氧化铝	A0-1	AL203 ≥ 98.6%	2360	2400	2380	-

今日氧化铝现货价格平稳。山西地区氧化铝价格区间为 2390-2430 元/吨，平；山东地区氧化铝价格区间为 2500-2540 元/吨，平；河南地区氧化铝价格区间为 2420-2460 元/吨，平；广西地区主流维持在 2330-2370 元/吨，平；贵州地区氧化铝维持在 2360-2400 元/吨，平；连云港港口现货价格波动区间为 2640-2680 元/吨，平。

2、电解铝市场分析

表二 5月28日主流地区电解铝价格

日期	地区	品名	材质	规格	最低价	最高价	中间价	涨跌
5月28日	上海	电解铝	A00	AL \geq 99.7%	12910	12950	12930	-40
5月28日	无锡	电解铝	A00	A1 \geq 99.7%	12880	12920	12900	-50
5月28日	杭州	电解铝	A00	A1 \geq 99.7%	12930	12970	12950	-40
5月28日	佛山	电解铝	A00	A1 \geq 99.7%	13000	13040	13020	-70
5月28日	沈阳	电解铝	A00	A1 \geq 99.7%	12900	12940	12920	-50
5月28日	天津	电解铝	A00	A1 \geq 99.7%	12930	12970	12950	-50
5月28日	重庆	电解铝	A00	A1 \geq 99.7%	12910	12950	12930	-50
5月28日	巩义	电解铝	A00	A1 \geq 99.7%	12870	12910	12890	-50
5月28日	临沂	电解铝	A00	A1 \geq 99.7%	12910	12950	12930	-40

表三 5月28日 主流地区电解铝升贴水

地区	均价	上期所当月价	长江价格	广东南储	三地均价升贴水
上海	12930	-140	+10	-90	-40
无锡	12900	-170	-20	-120	-70
杭州	12950	-120	+30	-70	-20
佛山	13020	-50	+100	-	+50
沈阳	12920	-150	-	-100	-50
天津	12950	-120	+30	-70	-20
巩义	12890	-180	-30	-130	-80
临沂	12930	-140	+10	-90	-40
重庆	12930	-140	+10	-90	-40

备注：升贴水基准分别为上期所铝当月合约 10 点 15 分的卖价，长江市场电解铝均价，广东南储电解铝均价，华通市场电解铝上午价格

上海铝锭现货价 12910-12950 元/吨，均价 12930 元/吨，跌 40 元/吨，市场需求偏弱，成交一般。无锡铝锭现货价 12880-12920 元/吨，均价 12900 元/吨，跌 50 元/吨，下游保持按需采购，成交平平。杭州铝锭现货价 12930-12970 元/

吨，均价 12950 元/吨，跌 40 元/吨，下游按需拿货，成交一般。天津铝锭现货价 12930-12970 元/吨，均价 12950 元/吨，跌 50 元/吨，下游观望情绪加重，成交较一般。沈阳铝锭现货价 12900-12940 元/吨，均价 12920 元/吨，跌 50 元/吨，下游按需采购，成交尚可。巩义铝锭现货价 12870-12910 元/吨，均价 12890 元/吨，跌 50 元/吨，贸易商出货积极，成交一般。重庆铝锭现货价 12910-12950 元/吨，均价 12930 元/吨，跌 50 元/吨，下游接货意愿有限，成交较清淡。佛山铝锭现货成交价 13000-13040 元/吨，均价 13020 元/吨，跌 70 元/吨，月底资金紧张，市场需求转弱，成交平平。

3、铝合金锭市场分析

今日国内电解铝持续走弱，原铝系铸造铝合金价格亦承压继续下跌，跌幅在 50 元/吨左右。具体价格方面，A356.2 主要产地云南、山东、河南等地均价在 13350 元/吨附近，跌 50，各铝厂以单定产，产销保持平稳，加工费报价仍在 350-550 元/吨区间。江浙沪等消费市场 A356.2 均价在 13600 元/吨附近，跌 50，下游轮毂厂出口减弱，需求整体一般，市场供求状况仍较为平衡，到厂加工费报在 650-750 元/吨区间较多；广东地区今日均价在 13700 元/吨，跌 50，市场供求基本平衡，主要流通品牌仍为云铝、沾益锆晟等。

表四 5月28日主流地区 A356.2 铝合金锭价格

地区	规格	最低价	最高价	均价	涨跌
上海	国标	13550	13650	13650	-50
广东	国标	13650	13750	13700	-50
浙江	国标	13550	13650	13650	-50
江苏	国标	13550	13650	13650	-50
河南	国标	13300	13400	13350	-50
山东	国标	13300	13400	13350	-50

再生系铸造铝合金锭方面，虽合适的废铝原料略有短缺，但再生铝合金市场整体供应状况充足，压铸厂议价能力较强，市场价格仍处于低位徘徊。大型企业 ADC12 成交价多在 14400-14600 元/吨区间（含 40 天以上账期较多），许多企业最低售价甚至到达成本线附近；中小企业普遍国标 ADC12 报价在 14000-14200 元/吨区间（现款到厂价）为主，价格基本持稳。下游压铸企业长单采购多要求 1-2 个月账期，零散订单则逢低按需采购，极少备货。消费方便，汽配等多数行业需求表现校对平稳，而广东等地电子通讯行业需求增长较快。

表五 5月28日主流地区 ADC12 铝合金锭价格

地区	规格	最低价	最高价	均价	涨跌
上海	国标	14000	14400	14200	-50
佛山	国标	14000	14400	14200	-
天津	国标	14000	14500	14250	-
重庆	国标	14000	14400	14200	-
丰城	国标	14000	14300	14150	-
永康	国标	14050	14250	14150	-

4、铝材市场分析

今日铝价明显下跌，受此影响，全国主流地区 6063 铝棒市场价格下调 50 元/吨，佛山地区铝型材及山东地区铝型材价格下调 50 元/吨。具体情况，铝棒方面：今日铝棒价格全面下调，市场整体成交一般；铝型材方面：佛山地区各表面处理价格下跌 50 元/吨，市场整体成交平平。持货商现阶段出货激情不减，但下游依旧维持按需采购，与此同时对于短期走势仍不太看好，以至于拿货情绪不高。

表六 5月28日全国主流地区 6063 铝棒成交价格

地区	规格	价格(元/吨)	涨跌	周环比	月环比
佛山	φ 90-φ 178	13450	-50	—	—
无锡	φ 90-φ 178	13300	-50	—	—
巩义	φ 90-φ 178	13250	-50	—	—
包头	φ 90-φ 178	13050	-50	—	—
临沂	φ 90-φ 178	13300	-50	—	—

表七 5月28日 佛山铝型材成交价格（不含票）

表面处理	价格（元/吨）	涨跌	周环比	月环比
磨砂	16950	-50	—	—
电泳	18350	-50	—	—
喷涂	17850	-50	—	—

今日长江 A00 铝板小幅下跌 50 元/吨，全国主流地区铝板报价下调 50 元/吨。目前，全国主流地区铝板带箔生产企业开工状况基本稳定，订单情况维持清淡。厂家开工率并未有之前预期的大幅度提高，其中山东地区市场尤为清淡。部分大型企业不再生产附加值较低的 1 系产品，集中投入资金及精力研发高精尖高附加值产品。上海、佛山贸易商出货积极，成交一般。

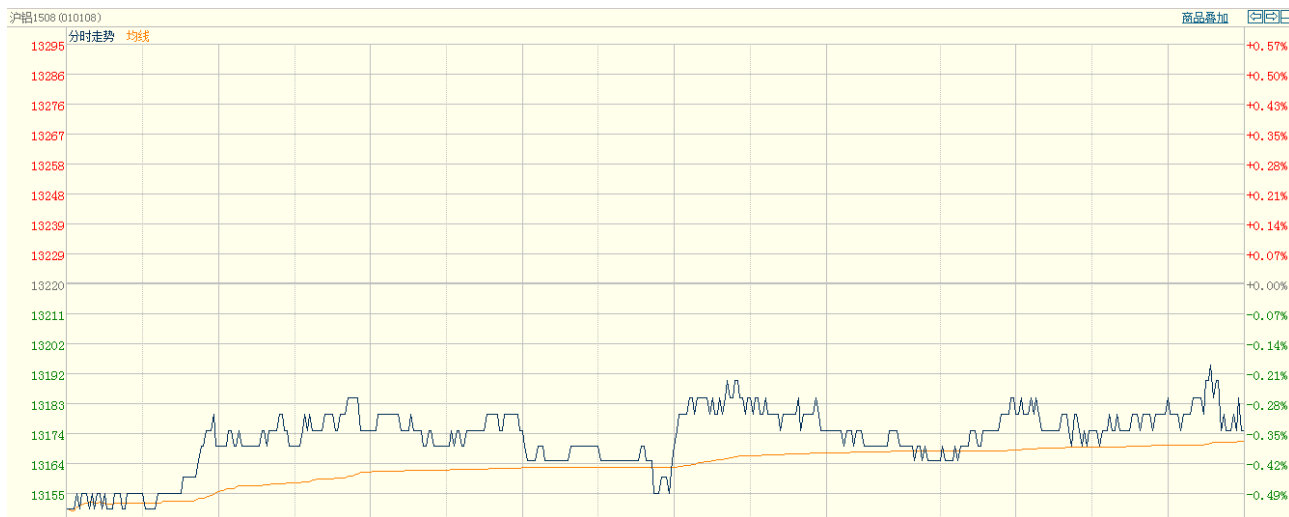
表八 5月28日主流地区铝板价格

日期	地区	品名	材质	规格	最低价	最高价
5月28日	上海	铝板	1060/H态	2-6*1000*2000	15500	16100
5月28日	重庆	铝板	1060/0态	2-6*1000*2000	15400	15800
5月28日	佛山	铝板	1060/0态	2-6*1000*2000	15650	16050
5月28日	郑州	铝板	1060/0态	2-6*1000*2000	15000	15450
5月28日	济南	铝板	1060/0态	2-6*1000*2000	15000	15500

三、金融衍生品市场分析

1、衍生品价格走势

图一 电解铝主力合约（1507）分时图



数据来源：上海期货交易所

图二 电解铝期货交易行情

交割月	前结算	今开盘	最高价	最低价	收盘价	结算价	涨跌1	涨跌2	成交手	持仓手/变化
品种: 铝										
1506	13115	13045	13085	13045	13055	13065	-60	-50	8630	43266 -5386
1507	13170	13090	13145	13070	13115	13120	-55	-50	18996	89744 -5582
1508	13220	13150	13195	13145	13175	13170	-45	-50	33002	123802 8676
1509	13270	13210	13245	13195	13225	13220	-45	-50	11112	45176 3674
1510	13315	13250	13290	13245	13290	13270	-25	-45	1588	10366 654
1511	13345	13305	13335	13285	13320	13315	-25	-30	392	2612 234
1512	13400	13355	13385	13330	13380	13365	-20	-35	36	898 -2
1601	13450	13415	13435	13290	13430	13390	-20	-60	60	484 36
1602	13510				13510	13510	0	0	0	302 0
1603	13580				13580	13580	0	0	0	124 0
1604	13580	13515	13515	13515	13515	13515	-65	-65	2	34 2
1605	13585	13565	13565	13545	13550	13550	-35	-35	8	12 8
小计									73826	316820 / 2314

数据来源: 上海期货交易所

图三 上海期交所会员成交及持仓排名表 (a11507 合约)

合约代码: a11508											
2015/5/28											
会员类别		总成交量	比上交易日增减	会员类别		总持买单量	比上交易日增减	会员类别		总持卖单量	比上交易日增减
期货公司		32062	9299	期货公司		57194	3768	期货公司		60485	4628
非期货公司		940	-71	非期货公司		4707	570	非期货公司		1416	-290
名次	期货公司会员简称	成交量	比上交易日增减	名次	期货公司会员简称	持买单量	比上交易日增减	名次	期货公司会员简称	持卖单量	比上交易日增减/变化
1	中融汇信	2000	1267	1	中粮期货	5120	-131	1	国投期货	6131	84
2	徽商期货	1769	740	2	银河期货	3580	10	2	中信期货	6129	627
3	上海中期	1579	1207	3	华泰长城	2943	90	3	金瑞期货	4429	77
4	中信期货	1317	128	4	中国国际	2550	-324	4	五矿期货	4187	760
5	方正中期	1181	502	5	海通期货	2415	670	5	中粮期货	3525	59
6	海通期货	1172	670	6	国联期货	2106	5	6	万达期货	3456	212
7	东证期货	1117	-819	7	一德期货	1999	466	7	浙商期货	3149	1
8	五矿期货	1075	716	8	华融期货	1831	576	8	广发期货	2977	499
9	申万期货	1064	300	9	广发期货	1797	25	9	中融汇信	2303	116
10	倍特期货	1023	-79	10	申万期货	1639	200	10	财富期货	2257	526
11	华泰长城	862	-116	11	中信期货	1596	-6	11	招商期货	2079	4
12	万达期货	851	783	12	万达期货	1517	5	12	上海中期	1827	1101
13	银河期货	812	76	13	国海良时	1399	1	13	东兴期货	1463	319
14	广发期货	794	551	14	上海中期	1374	-194	14	银河期货	1352	508
15	华鑫期货	790	150	15	宏源期货	1290	10	15	华泰长城	1321	12
16	华融期货	736	722	16	南华期货	1275	2	16	方正中期	1259	-21
17	中国国际	682	403	17	海航东银	1241	7	17	兴证期货	1224	-96
18	兴证期货	668	-134	18	金瑞期货	1216	28	18	华安期货	1081	-17
19	长江期货	653	424	19	新潮期货	1203	178	19	中国国际	1058	30
20	一德期货	591	398	20	华龙期货	1047	220	20	海通期货	945	-262
合计		20736	7889	合计		39138	1838	合计		52152	4539

数据来源: 上海期货交易所

2、SHFE 铝期货走势分析

上海期铝价格小幅下跌。主力8月合约，以13175元/吨收盘，下跌45元，跌幅为0.34%。当日15:00伦敦三月铝报价1747美元/吨，上海与伦敦的内外比值为7.54，高于上一交易日7.51，上海期铝跌幅小于伦敦市场。全部合约成交73826手，持仓量增加2314手至316820手。主力合约成交33002手，持仓量增加8676手至123802手。

今日沪铝1508合约反弹稍显乏力，振荡收跌至13175元，因期铝受强势美元及不断增加的供应压力打压，短期暂无有效利多提振，仅能关注伦铝持续下挫之后的技术支撑能否发挥作用，操作上建议沪铝1508合约可于13100-13250元区间高抛低吸，止损各100元/吨。

3、LME 铝价走势分析

图二 LME 铝亚洲时段分时图



数据来源：LME

今日亚市伦铝止跌企稳，其中沪市收盘3个月伦铝上涨0.86%至1753美元，暂停连跌十个交易日之势，不过目前伦铝价格接近于昨日创下的历史低点1731美元，因1745-1780美元区间为前期成交密集区，短期仍需关注该区间的技术支撑。

四、热点新闻

1、宏观新闻

央行2014年报：2015年M2预期增长12%左右 5月27日消息，央行27日发布2014年年报。年报称，随着进一步深化改革开放和加快创新驱动，持续释放的发展潜能将支撑中国经济保持7%左右的中高速增长。年报还预测，2015年，广义货币供应量M2预期增长12%左右。

工业企业利润增速年内首现正增长 U型反转已开始 国家统计局27日公布，1至4月，全国规模以上工业企业实现利润总额17341.3亿元，同比下降1.3%，降幅比1至3月收窄1.4个百分点。4月，规模以上工业企业实现利润总额4795亿元，同比增长2.6%，比3月加快3个百分点，年内首次实现正增长。

“美联储通讯社”：主席副主席纷纷表态 透露哪些信号 “美联储通讯社”Hilsenrath称，近日耶伦和Fischer讲话传递了四个信号：担心全球经济；仍预计今年加息，加息速度会较缓；担心金融稳定性风险，加息后市场恐剧动；市场太过关注首次加息时点，这很误导。

2、行业热点

本周中国铝锭升水继续下滑 市场信心依然低迷 据外电5月27日消息，本周中国优质西方铝锭升水下滑至每吨130-150美元，CFR 基准，低于上周的每吨150-200美元和4月份的每吨260-280美元。分析师称，市场人气依然低迷，因 LME 铝价仍位于低位，而运抵韩国和日本的铝升水亦在下滑，且中国国内铝需求前景亦疲弱。

EAlFA: 2015年首季西欧铝箔产量21.85万吨 5月欧洲铝箔协会报告显示，2015年第一季度欧洲铝箔总产量218500吨，同比降低2.5%。但报告显示，2-3月的下游需求出现回暖信号。1月份铝箔产量同比下滑主要由于2014年圣诞节和新年假期延迟所致。

2015年河南电解铝首次技术交流会召开 5月26日，由河南省有色金属行业协会主办的“氧化铝对电解铝生产影响技术交流会”在焦作万方铝业公司五楼会议室举行。中孚实业、万基控股、林丰铝电、恒康铝业、豫港龙泉、永登铝业、发祥铝业、天元铝业等生产企业及中大冶金设计院的代表共计40余人参加了会议。

5月27日上期所铝库存增加148吨至178111吨 据伦敦金属交易所（LME）公布数据显示，2015年5月27日铝库存量减少8,300吨至3,752,325吨；铝合金库存量减少380吨至20,220吨；铜库存减少300吨至327,500吨；铅库存减少2,375吨至158,025吨；锌库存减少2,050吨至458,825吨；锡库存减少635吨至7,630吨；镍库存增加1,824吨至465,624吨。

五、明日预测

亚市美元指数振荡下滑，现交投于97附近，因美元指数连涨两周后引发技术回调需求，及希腊债务谈判的不确定性担忧有所放缓，不过距离6月6日希腊的偿债日临近，且希腊谈判消息时有反复，仍需警惕美元指数走强。铝现货市场，今日现货铝价持续下跌，持货商惜售心理明显，下游逢低接货增加，市场整体成交一般。短期来看，暂无有效利多提振，铝价弱势震荡。

中国铝市场报告订单

上海钢联电子商务股份有限公司

您的兴趣:

- Myyouse 铝价指数
- 现货铝市每日简评
- 铝厂报价
- 现货成交行情
- 电解铝每日成交报告
- 铝材市场价格
- 铝材厂家开工率
- 铝材厂家订单新增
- 铝期盘评述
- 行情预测
- 每日行业资讯
- 每日新闻讯息

订阅公司 (请填写公司全名):

联系人:

电 话:

传 真:

电子邮箱:

日 期: 年 月 日

公司名称: 上海钢联电子商务股份有限公司
 地 址: 上海市宝山区园丰路 68 号
 电 话: 021-26093967
 传 真: 021-66896910
 费 用: **2600 元人民币/年**
 汇款户名: 上海钢联电子商务股份有限公司
 帐 号: 3100 1913 1000 5250 1232
 开 户 行: 建设银行上海宝钢宝山支行

贵公司属于:

- 矿山-中国
- 矿山-除中国以外
- 贸易商
- 冶炼厂-中国
- 冶炼厂-除中国以外
- 铝材厂
- 贸易商
- 期货公司
- 金融机构
- 研究机构
- 政府机关
- 其他

铝研究团队联系方式:

李 旬: 021-26093260

邮箱: lixun0108@gmail.com

本报告由我的有色铝研究团队开发, 版权属于上海钢联电子商务股份有限公司, 未经授权不得复制、转发, 引用需备注来源。

免责声明：

本研究报告仅供上海钢联电子商务股份有限公司及“我的有色网”客户使用，我的有色网铝研究团队不会因接收人收到本报告而视其为本公司的当然客户。

本研究报告由我的有色网铝研究团队制作，是基于研究团队认为可靠的且目前已公开的信息撰写，我们力求但不保证该信息的准确性和完整性，客户也不应该认为该信息是准确和完整的。同时，本团队不保证文中观点或陈述不会发生任何变更，在不同时期，本团队可发出与本报告所载资料、意见及推测不一致的报告。

我的有色网铝研究团队会适时更新我们的研究，但可能会因某些规定而无法做到，在任何情况下，本报告中的信息或所表述的意见并不构成对任何人的投资建议，也没有考虑到个别客户特殊的投资目标、财务状况或需求。客户应考虑本报告中的任何意见或建议是否符合其特定状况，若有必要应寻求专家意见，本公司及雇员不对使用本报告而引致的任何直接或者间接损失负任何责任。

本报告所载的资料、工具、意见及推测只提供给客户作参考之用，并非作为或被视为出售或购买证券或其他投资标的的邀请或向人作出邀请。

本报告涉及期货、期权及其它衍生工具的交易，因其包括重大的市场风险，因此并不适合所有投资者。在任何情况下，本团队不对任何人因使用本报告中的任何内容所引致的任何损失负任何责任，投资者需自行承担风险。

本报告版权归我的有色网铝研究团队所有，未获得我的有色网铝研究团队事先书面授权，任何人不得对本报告进行任何形式的发布、复制或出版作任何用途，合法取得本报告的途径为本公司网站及本公司授权的渠道。



（“我的有色网”微信）



（期、现货铝交易微信）

上海钢联电子商务股份有限公司

上海市宝山区园丰路68号 邮编：200444
联系人：李旬 电话：021-26093260
邮箱：nmsgmx088@126.com