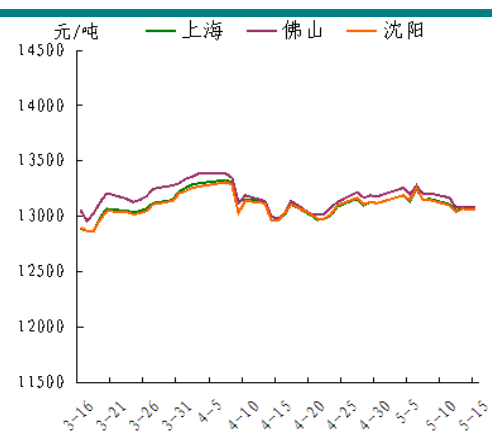


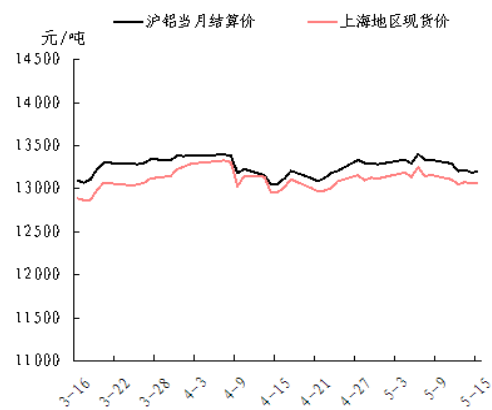
我的有色-铝团队 市场信心不足 铝价震荡偏空

电解铝三地均价走势图



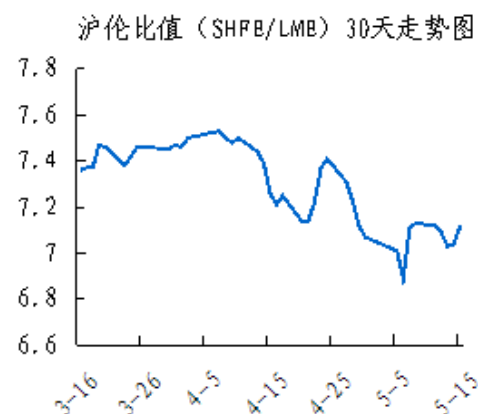
数据来源: Myyouse

期现走势对比



数据来源: Myyouse

沪伦比值走势图



数据来源: Myyouse

本期观点

- 关注: 国际铝业协会(IAI)周三公布的数据显示,全球4月铝产量为464.3万吨,较3月减少3.8万吨,较2014年4月增加44.3万吨。

市场概要

热点新闻

- 世界金属统计局: 2015年1-3月全球原铝供应短缺9.5万吨
- 国家统计局: 中国4月电解铝产量259万吨

期货市场

- 上海期货市场: 今日沪铝主力合约1507止跌反弹,尾盘收涨至13245元,较隔夜收盘价13210元回升0.26%,表现抗跌于沪锌但弱于沪铜,目前铝市期限结构呈近低远高的正向排列,1507和1508合约的正价差缩窄至35元/吨。
- 伦交所铝期货市场: 今日亚市伦铝冲高回落,显示上方抛压较重,其中沪市收盘3个月伦铝微涨0.17%至1784美元,日内两市比值回升至7.42附近,显示沪铝较伦铝抗跌性继续上升,目前伦铝远远运行于主要均线组之下,下方支撑下移至前期低点1769美元。

现货市场

- 氧化铝市场,今日氧化铝价格维持平稳。
- 电解铝市场,上海铝锭现货价13020-13060元/吨,均价13040元/吨,平,持货商挺价情绪较强,下游按需采购,市场成交平平。
- 铝合金锭市场,今日国内电解铝微涨,原铝系铸造铝合金价格普遍维持稳定。
- 铝材市场,今日全国主流地区6063铝棒及佛山地区各表面处理铝型材市场价格运行平稳,暂无明显调价变动举措。
- 铝板市场,今日长江A00铝板小幅上涨跌10元/吨,全国主流地区铝板报价保持平稳。

明日预测

- 综述: 期货方面,主力7月合约,以13245元/吨收盘,上涨50元,涨幅为0.38%。当日15:00伦敦三月铝报价1787美元/吨,上海与伦敦的内外比值为7.41,高于上一交易日7.35,上海期铝涨幅大于伦敦市场。现货方面,今日铝价小幅上涨,但需求有限,所以整体成交依旧平平。目前我的有色网认为铝价持续走高动力不足,同时随着传统意义的“淡季”即将来临,这也使得本就不旺的消费市场或会继续处于沉睡阶段。因此,短期铝价或仍呈现弱势震荡运行,建议企业谨慎操作,观望为主。

目 录

一、铝土矿市场追踪.....	2
1、进口铝土矿市场评述.....	3
2、国内铝土矿市场评述.....	3
二、相关市场现货分析.....	3
1、氧化铝市场分析.....	4
2、电解铝市场分析.....	4
3、铝合金锭市场分析.....	6
4、铝材市场分析.....	7
三、金融衍生品市场分析.....	9
1、衍生品价格走势分析.....	9
2、SHFE 铝期货走势分析.....	11
3、LME 铝价走势分析.....	11
四、热点新闻.....	12
1、宏观新闻.....	12
2、行业热点.....	13
免责声明:	16

一、铝土矿市场追踪

1、进口铝土矿市场评述

进口铝土矿今日价格行情：5月21日，进口铝土矿现货含税到港价：青岛港，Al:46%，Si:8%报340；来自马来西亚；日照港Al:48%，Si:5%报460；来自澳大利亚；龙口港Al:50%，Si:3%报570，来自巴西；澳大利亚Al:52-55%，Si:2-6%报63；AL:49%，SI:6%，报58；印度Al:46-48%，Si:6-7%报62；马来西亚AL:46%，SI:5%报47；（CIF）AL:39%，SI:6%，FOB：31（美元/吨）。

2、国内铝土矿市场评述

国内铝土矿今日价格行情：5月21日，阳泉铝硅比4.5报260；Al:60-65%，Si:9-11%百色报295；贵州报310；三门峡Al:55-60%，Si:12-13%报335（元/吨）。

3、国内预焙阳极市场评述

国内主流市场预焙阳极价格行情：5月21日，山东市场报2600-2900；山西市场报3150-3250，；河南市场报2600-2900；河北市场报2620-2950；广西市场报3100-3200；（元/吨）。

二、相关市场现货分析

1、氧化铝市场分析

表一 5月21日主流地区氧化铝价格

日期	地区	品名	材质	规格	最低价	最高价	中间价	涨跌
5月21日	吕梁	氧化铝	A0-1	AL203 \geq 98.6%	2450	2490	2470	-
5月21日	滨州	氧化铝	A0-1	AL203 \geq 98.6%	2550	2590	2570	-
5月21日	三门峡	氧化铝	A0-1	AL203 \geq 98.6%	2480	2520	2500	-
5月21日	百色	氧化铝	A0-1	AL203 \geq 98.6%	2380	2420	2400	-
5月21日	连云港	氧化铝	A0-1	AL203 \geq 98.6%	2640	2680	2660	-
5月21日	贵州	氧化铝	A0-1	AL203 \geq 98.6%	2410	2450	2430	-

今日氧化铝现货价格维持平稳。山西地区氧化铝价格区间为2450-2490元/吨，平；山东地区氧化铝价格区间为2550-25900元/吨，平；河南地区氧化铝价格区间为2480-2520元/吨，平；广西地区主流维持在2380-2420元/吨，平；贵州地区氧化铝维持在2410-2450元/吨，平；连云港港口现货价格波动区间为2650-2690元/吨，平。

2、电解铝市场分析

表二 5月21日主流地区电解铝价格

日期	地区	品名	材质	规格	最低价	最高价	中间价	涨跌
5月21日	上海	电解铝	A00	AL \geq 99.7%	13020	13060	13040	-
5月21日	无锡	电解铝	A00	Al \geq 99.7%	13010	13050	13030	+10
5月21日	杭州	电解铝	A00	Al \geq 99.7%	13040	13080	13060	+10
5月21日	佛山	电解铝	A00	Al \geq 99.7%	13070	13110	13090	+30
5月21日	沈阳	电解铝	A00	Al \geq 99.7%	13030	13070	13050	+10
5月21日	天津	电解铝	A00	Al \geq 99.7%	13060	13100	13080	+20
5月21日	重庆	电解铝	A00	Al \geq 99.7%	13000	13040	13020	+20
5月21日	巩义	电解铝	A00	Al \geq 99.7%	13000	13040	13020	+20
5月21日	临沂	电解铝	A00	Al \geq 99.7%	13060	13100	13080	+10

表三 5月21日 主流地区电解铝升贴水

地区	均价	上期所当月价	长江价格	广东南储	三地均价升贴水
上海	13040	-130	-10	-30	-30
无锡	13030	-140	-20	-40	-40
杭州	13060	-110	+10	-10	-10
佛山	13090	-80	+40	+20	+20
沈阳	13050	-120	-	-20	-20
天津	13080	-90	+30	+10	+10
巩义	13020	-150	-30	-50	-50
临沂	13080	-90	+30	+10	+10
重庆	13020	-150	-30	-50	-50

备注：升贴水基准分别为上期所铝当月合约 10 点 15 分的卖价，长江市场电解铝均价，广东南储电解铝均价，华通市场电解铝上午价格

上海铝锭现货价13020-13060元/吨，均价13040元/吨，平，持货商挺价情绪较强，

下游按需采购，市场成交平平。无锡铝锭现货价13010-13050，均价13030，涨10，

下游按需采购，成交一般。杭州铝锭现货价13040-13080，均价13060，涨10，下

游按需拿货，成交一般。天津铝锭现货价13060-13100，均价13080元/吨，涨20，贸易商心态转好，报价坚挺。沈阳铝锭现货价13030-13070元/吨，均价13050，涨10，下游按需采购，整体成交偏弱。巩义铝锭现货价13000-13040，均价13020元/吨，涨10，下游按需采购，成交一般。重庆铝锭现货价13000-13040元/吨，均价13020元/吨，涨20，贸易商出货积极，下游按需采购，成交偏弱。佛山铝锭现货成交价13070-130110，均价13090，涨30，贸易商逢低价接货，市场成交一般。

3、铝合金锭市场分析

今日国内电解铝微涨，原铝系铸造铝合金价格普遍维持稳定。具体价格方面，A356.2 主要产地云南、山东、河南等地均价在 13500 元/吨附近，平，各铝厂产量呈此消彼长的趋势，加工费报价在 350-550 元/吨区间，价差拉大。江浙沪等消费市场 A356.2 均价在 13750 元/吨附近，平，下游需求有所减弱，供求状况仍较为平衡，到厂加工费报在 650-750 元/吨区间较多；广东地区今日均价在 13750 元/吨，平，市场需求有限，主要流通品牌仍为云铝、沾益镡晟等。

表四 5月21日主流地区 A356.2 铝合金锭价格

地区	规格	最低价	最高价	均价	涨跌
上海	国标	13700	13800	13750	-
广东	国标	13700	13800	13750	-
浙江	国标	13700	13800	13750	-
江苏	国标	13700	13800	13750	-
河南	国标	13450	13550	13500	-
山东	国标	13450	13550	13500	-

再生系铸造铝合金锭方面,原料废铝价格保持坚挺,市场产能过盛较为严重,价格继续低位持稳。大型企业 ADC12 成交价多在 14400-14600 元/吨区间(含 40 天以上账期较多),许多企业最低售价甚至到达成本线附近;中小企业普遍国标 ADC12 报价在 14000-14200 元/吨区间(现款到厂价)为主,价格基本持稳。下游压铸企业长单采购多要求 1-2 个月账期,零散订单则逢低按需采购,极少备货。消费方便,下游多数行业需求表现校对平稳。其中,广东等地电子通讯行业需求增长较快。

表五 5月21日主流地区 ADC12 铝合金锭价格

地区	规格	最低价	最高价	均价	涨跌
上海	国标	14050	14450	14250	-
佛山	国标	14000	14400	14200	-
天津	国标	14000	14500	14250	-
重庆	国标	14000	14400	14200	-
丰城	国标	14000	14300	14150	-
永康	国标	14050	14250	14150	-

4、铝材市场分析

今日铝价小幅上涨,受此影响,全国部分地区 6063 铝棒市场价格也随之有所调价变动。具体情况,铝棒方面:佛山地区平均每吨上浮 50 元,其他主流地区报价暂稳,无明显变动;铝型材方面:佛山地区各表面处理价格平稳运行,报价基本与前几日持平。成交情况,据了解,今日整体成交平稳,持货商出货意愿不减,下游略有拿货,市场氛围稍有改善。短期来看,价格主体仍以震荡运行为主。

表六 5月21日全国主流地区6063铝棒成交价格

地区	规格	价格(元/吨)	涨跌	周环比	月环比
佛山	Φ90-Φ178	13550	+50	+0.37%	+0.74%
无锡	Φ90-Φ178	13400	—	-0.37%	+0.37%
巩义	Φ90-Φ178	13350	—	-0.37%	+0.38%
包头	Φ90-Φ178	13200	—	—	+0.38%
临沂	Φ90-Φ178	13400	—	-0.37%	+0.75%

表七 5月21日佛山铝型材成交价格(不含票)

表面处理	价格(元/吨)	涨跌	周环比	月环比
磨砂	17100	—	—	+0.88%
电泳	18500	—	—	+0.82%
喷涂	18000	—	—	+0.84%

今日长江A00铝板小幅上涨10元/吨，全国主流地区铝板报价保持平稳。目前，全国主流地区铝板带箔生产企业开工状况基本稳定，订单情况维持清淡。华东地区厂家订单排期在1个月左右，未及预期。上海、佛山贸易商出货积极，成交一般。企业迫切转型，高附加值产品必然依附高科技含量，高精尖科技产品依附于人才的引进和资金的厚度，铝板带箔企业两极分化的情况就不难理解了。

表八 5月21日主流地区铝板价格

日期	地区	品名	材质	规格	最低价	最高价
5月21日	上海	铝板	1060/H态	2-6*1000*2000	15600	16200
5月21日	重庆	铝板	1060/O态	2-6*1000*2000	15500	15900
5月21日	佛山	铝板	1060/O态	2-6*1000*2000	15750	16150
5月21日	郑州	铝板	1060/O态	2-6*1000*2000	15100	15550
5月21日	济南	铝板	1060/O态	2-6*1000*2000	15100	15600

三、金融衍生品市场分析

1、衍生品价格走势

图一 电解铝主力合约（1507）分时图



数据来源：上海期货交易所

图二 电解铝期货交易行情

交割月	前结算	今开盘	最高价	最低价	收盘价	结算价	涨跌1	涨跌2	成交手	持仓手/变化
品种: 铝										
1506	13145	13125	13220	13120	13195	13185	50	40	6358	56800 / 286
1507	13195	13185	13275	13160	13245	13225	50	30	16286	113198 / -3200
1508	13245	13215	13320	13215	13280	13275	35	30	17352	96632 / 3234
1509	13285	13270	13380	13260	13330	13315	45	30	4218	33470 / 672
1510	13335	13305	13410	13300	13370	13355	35	20	740	8356 / 230
1511	13375	13370	13425	13360	13425	13380	50	5	134	2072 / 20
1512	13435	13495	13495	13475	13475	13485	40	50	4	898 / 0
1601	13465	13480	13575	13460	13510	13505	45	40	30	434 / 2
1602	13495	13460	13595	13460	13595	13505	100	10	6	302 / 0
1603	13675	13520	13765	13520	13765	13700	90	25	8	126 / 4
1604	13735	13635	13635	13635	13635	13635	-100	-100	2	32 / 0
1605	13735				13735	13735	0	0	0	0 / 0
小计									45138	312320 / 1248

数据来源：上海期货交易所

图三 上海期交所会员成交及持仓排名表（a11507 合约）

合约代码：al1507											
2015/5/21											
会员类别		总成交量	比上交易日增减	会员类别		总持买单量	比上交易日增减	会员类别		总持卖单量	比上交易日增减
期货公司		5848	-996	期货公司		24472	143	期货公司		27670	-367
非期货公司		510	470	非期货公司		3928	0	非期货公司		730	510
名次	期货公司会员简称	成交量	比上交易日增减	名次	期货公司会员简称	持买单量	比上交易日增减	名次	期货公司会员简称	持卖单量	比上交易日增减/变化
1	倍特期货	772	240	1	中粮期货	3628	-102	1	中信期货	6519	272
2	鲁证期货	505	494	2	鲁证期货	2685	185	2	国投期货	4948	74
3	中信期货	503	-197	3	海通期货	1413	-1	3	中粮期货	4506	-283
4	国投期货	426	11	4	光大期货	1313	21	4	中国国际	1451	200
5	中粮期货	385	127	5	新潮期货	1058	4	5	上海中期	1323	-50
6	国贸期货	342	342	6	永安期货	1051	-14	6	五矿期货	1210	0
7	兴证期货	328	-114	7	金瑞期货	855	0	7	广发期货	1109	-40
8	中国国际	200	-260	8	方正中期	829	0	8	万达期货	1080	0
9	格林大华	189	189	9	英大期货	667	0	9	海通期货	734	-38
10	海通期货	163	110	10	银河期货	653	-40	10	乾坤期货	660	0
11	同信久恒	160	160	11	迈科期货	630	0	11	财富期货	519	-90
12	中大期货	152	83	12	上海中期	613	0	12	倍特期货	462	-74
13	徽商期货	150	-80	13	宏源期货	607	0	13	光大期货	460	-9
14	迈科期货	145	64	14	长江期货	600	0	14	方正中期	413	0
15	中融汇信	136	-148	15	中信期货	580	1	15	银河期货	302	-36
16	新潮期货	126	54	16	国联期货	578	1	16	迈科期货	226	-59
17	渤海期货	118	20	17	中钢期货	573	0	17	申万期货	208	-100
18	华西期货	109	-56	18	北京首创	558	-80	18	先融期货	200	0
19	申万期货	100	100	19	华泰长城	550	0	19	格林大华	189	189
20	国信期货	92	23	20	上海通联	549	0	20	国贸期货	172	0
合计		5101	1162	合计		19990	-25	合计		26691	-44

数据来源：上海期货交易所

2、SHFE 铝期货走势分析

上海期铝价格小幅上涨。主力7月合约，以13245元/吨收盘，上涨50元，涨幅为0.38%。当日15:00伦敦三月铝报价1787美元/吨，上海与伦敦的内外比值为7.41，高于上一交易日7.35，上海期铝涨幅大于伦敦市场。全部合约成交45138手，持仓量增加1248手至312320手。主力合约成交16286手，持仓量减少3200手至113198手。

今日沪铝主力合约1507止跌反弹，尾盘收涨至13245元，较隔夜收盘价13210元回升0.26%，表现抗跌于沪锌但弱于沪铜，目前铝市期限结构呈近低远高的正向排列，1507和1508合约的正价差缩窄至35元/吨。

3、LME 铝价走势分析

图二 LME 铝亚洲时段分时图



今日亚市伦铝冲高回落，显示上方抛压较重，其中沪市收盘3个月伦铝微涨0.17%至1784美元，日内两市比值回升至7.42附近，显示沪铝较伦铝抗跌性继续上升，目前伦铝远远运行于主要均线组之下，下方支撑下移至前期低点1769美元。

四、热点新闻

1、宏观新闻

4月金融条件较上月偏松 积极助推经济增长 2015年4月，金融条件指数（FCI）为-0.043，环比上升134.0个基点，表明金融条件较上月偏松，对经济增长有积极的推动作用。从FCI各成份指标的变化情况看，实际利率下降、实际有效汇率下降、上证综指上升有利于FCI改善。

Fed 纪要：6月加息基本出局 经济不稳恐加剧 美联储(FED)周三(5月20日)公布的4月FOMC会议纪要显示，美联储决策者大多数认为6月份加息不太可能，只有少数与会者认为数据可能支持在6月会议加息。大部分与会者认为2015年年初经济下滑很大程度上是暂时性现象。

英国央行会议纪要：2015年底前通胀率将显著抬升 周三公布的英国央行5月会议纪要显示，英国央行货币政策委员会（MPC）表决结果是支持加息0人，支持维持利率不变9人。符合预期。英国央行认为，2015年底前通胀率将显著抬升。英国央行表示，通胀疲软可能是暂时的，长期收益率风险再度上升。

2、行业热点

世界金属统计局：2015年1-3月全球原铝供应短缺9.5万吨 伦敦5月20日消息，世界金属统计局(WBMS)周三公布的报告显示，2015年1-3月全球原铝市场供应短缺9.5万吨，2014年全年供应短缺73.8万吨。2015年1-3月，全球原铝需求为1386万吨，较2014年同期增加169.3万吨。2015年1-3月，全球原铝产量较2014年同期增加173.1万吨。WBMS不再公布生产商库存数据。

国际铝业协会：全球4月铝产量为464.3万吨 伦敦5月20日消息，国际铝业协会（IAI）周三公布的数据显示，全球4月铝产量为464.3万吨，较3月减少3.8万吨，较2014年4月增加44.3万吨。

国家统计局：中国4月电解铝产量259万吨 中国国家统计局：中国4月原铝（电解铝）产量增长12.1%，至259万吨。3月份中国电解铝刚刚创出256.3万吨的历史新高产量，这个记录却只保持了一个月，259万吨再次刷新了铝产量的新高。

2015年前三月中国铝合金产量139.44万吨 昨日中商产业研究院公布了2015年一季度中国铝合金产量情况，数据显示：2015年1-3月生产铝合金139.44万吨，同比增长12.25%。江苏、重庆、河北三省产量居全国前列并且产量全部超过10万吨，三省产量占到全国的33.63%，除这三省外，河南铝合金产量也超过10万吨达到了12.61万吨；产量增长方面，贵州、广东、甘肃三省增长较快，贵州铝合金产量增长达到了87.87%，且三省产量均超过5万吨。

五、明日预测

期货方面，主力7月合约，以13245元/吨收盘，上涨50元，涨幅为0.38%。当日15:00伦敦三月铝报价1787美元/吨，上海与伦敦的内外比值为7.41，高于上一交易日7.35，上海期铝涨幅大于伦敦市场。现货方面，今日铝价小幅上涨，但需求有限，所以整体成交依旧平平。目前我的有色网认为铝价持续走高动力不足，同时随着传统意义的“淡季”即将来临，这也使得本就不旺的消费市场或会继续处于沉睡阶段。因此，短期铝价或仍呈现弱势震荡运行，建议企业谨慎操作，观望为主。

中国铝市场报告订单

上海钢联电子商务股份有限公司

您的兴趣:

- Myyouse 铝价指数
- 现货铝市每日简评
- 铝厂报价
- 现货成交行情
- 电解铝每日成交报告
- 铝材市场价格
- 铝材厂家开工率
- 铝材厂家订单新增
- 铝期盘评述
- 行情预测
- 每日行业资讯
- 每日新闻讯息

订阅公司 (请填写公司全名):

联系人:

电 话:

传 真:

电子邮箱:

日 期: 年 月 日

公司名称: 上海钢联电子商务股份有限公司
 地 址: 上海市宝山区园丰路 68 号
 电 话: 021-26093967
 传 真: 021-66896910
 费 用: **2600 元人民币/年**
 汇款户名: 上海钢联电子商务股份有限公司
 帐 号: 3100 1913 1000 5250 1232
 开 户 行: 建设银行上海宝钢宝山支行

贵公司属于:

- 矿山-中国
- 矿山-除中国以外
- 贸易商
- 冶炼厂-中国
- 冶炼厂-除中国以外
- 铝材厂
- 贸易商
- 期货公司
- 金融机构
- 研究机构
- 政府机关
- 其他

铝研究团队联系方式:

李 旬: 021-26093260

邮箱: lixun0108@gmail.com

本报告由我的有色铝研究团队开发, 版权属于上海钢联电子商务股份有限公司, 未经授权不得复制、转发, 引用需备注来源。

免责声明：

本研究报告仅供上海钢联电子商务股份有限公司及“我的有色网”客户使用，我的有色网铝研究团队不会因接收人收到本报告而视其为本公司的当然客户。

本研究报告由我的有色网铝研究团队制作，是基于研究团队认为可靠的且目前已公开的信息撰写，我们力求但不保证该信息的准确性和完整性，客户也不应该认为该信息是准确和完整的。同时，本团队不保证文中观点或陈述不会发生任何变更，在不同时期，本团队可发出与本报告所载资料、意见及推测不一致的报告。

我的有色网铝研究团队会适时更新我们的研究，但可能会因某些规定而无法做到，在任何情况下，本报告中的信息或所表述的意见并不构成对任何人的投资建议，也没有考虑到个别客户特殊的投资目标、财务状况或需求。客户应考虑本报告中的任何意见或建议是否符合其特定状况，若有必要应寻求专家意见，本公司及雇员不对使用本报告而引致的任何直接或者间接损失负任何责任。

本报告所载的资料、工具、意见及推测只提供给客户作参考之用，并非作为或被视为出售或购买证券或其他投资标的的邀请或向人作出邀请。

本报告涉及期货、期权及其它衍生工具的交易，因其包括重大的市场风险，因此并不适合所有投资者。在任何情况下，本团队不对任何人因使用本报告中的任何内容所引致的任何损失负任何责任，投资者需自行承担风险。

本报告版权归我的有色网铝研究团队所有，未获得我的有色网铝研究团队事先书面授权，任何人不得对本报告进行任何形式的发布、复制或出版作任何用途，合法取得本报告的途径为本公司网站及本公司授权的渠道。



（“我的有色网”微信）



（期、现货铝交易微信）

上海钢联电子商务股份有限公司

上海市宝山区园丰路 68 号 邮 编：200444
联系人：李 旬 电 话：021-26093260
邮 箱：nmsgmx088@126.com