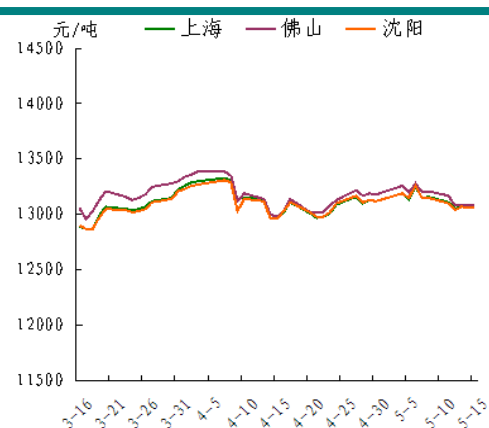


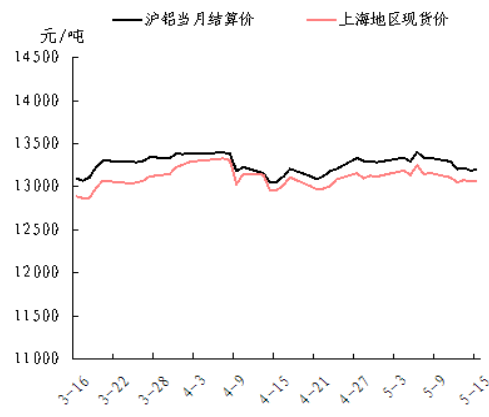
我的有色-铝团队 市场需求不佳 铝价难改下跌走势

电解铝三地均价走势图



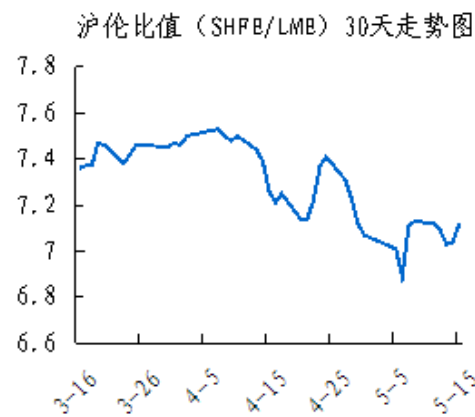
数据来源: Myyouse

期现走势对比



数据来源: Myyouse

沪伦比值走势图



数据来源: Myyouse

本期观点

- 关注: 高盛称, 中国约有 10% 的铝生产企业亏本运营, 因铝价低迷。高盛同时称, 铝价降至 1875 美元/吨会带来巨大压力。

市场概要

热点新闻

- 力拓可能以 10 亿美元出售部分铝资产
- 宏桥在印尼 300 万吨氧化铝项目一期四季度将建成

期货市场

- 上海期货市场: 今日沪铝主力合约 1507 反弹乏力, 呈弱势整理, 尾盘收跌至 13235 元, 较隔夜收盘价 13230 元基本持平, 表现抗跌于沪铜和沪锌, 目前铝市期限结构呈近低远高的正向排列, 1507 和 1508 合约的正价差缩窄至 45 元/吨。
- 伦交所铝期货市场: 今日亚市伦铝延续弱势下行, 显示上方抛压较重, 其中沪市收盘 3 个月伦铝下滑 0.69% 至 1807 美元, 日内两市比值回升至 7.30 附近, 显示沪铝较伦铝抗跌性上升, 目前伦铝仍运行主要均线组之下, 下方或需关注 1800 美元的整数关口支撑。

现货市场

- 氧化铝市场, 今日氧化铝价格维持平稳。
- 电解铝市场, 上海铝锭现货价 13030-13070 元/吨, 均价 13050 元/吨, 跌 30 元/吨, 下游按需采购, 整体成交维持一般。
- 铝合金锭市场, 今日国内电解铝小幅下跌, 原铝系铸造铝合金价格普遍跟跌 50 元/吨左右。
- 铝材市场, 今日全国主流地区 6063 铝棒及佛山地区各表面处理铝型材市场价格维稳运行, 未见有明显的调价变动, 基本与昨日持平。
- 铝板市场, 今日铝价小幅下跌, 受此影响, 全国主流地区 6063 铝棒市场价格也有不同程度的调价变动。

明日预测

- 综述: 亚市美元指数延续隔夜反弹走势, 连续两日反弹近 1.7%, 现交投于 94.9 附近, 部分受希腊债务谈判担忧提振, 而美元走强令基本金属大多承压下滑。同时, 本周市场还关注周四公布的中国 5 月汇丰制造业 PMI 初值, 预期偏空。铝现货市场, 今日现货铝价小幅下跌, 持货商积极出货, 下游逢低采购为主, 市场整体成交维持一般。由于国内电解铝产量持续扩张, 且再创记录高点, 显示国内供应压力较大。国内需求不佳问题持续, 短期铝价延续跌势, 或进一步下探寻求支撑。

目 录

一、铝土矿市场追踪.....	2
1、进口铝土矿市场评述.....	3
2、国内铝土矿市场评述.....	3
二、相关市场现货分析.....	3
1、氧化铝市场分析.....	4
2、电解铝市场分析.....	4
3、铝合金锭市场分析.....	6
4、铝材市场分析.....	7
三、金融衍生品市场分析.....	9
1、衍生品价格走势分析.....	9
2、SHFE 铝期货走势分析.....	11
3、LME 铝价走势分析.....	11
四、热点新闻.....	12
1、宏观新闻.....	12
2、行业热点.....	13
免责声明:	16

一、铝土矿市场追踪

1、进口铝土矿市场评述

进口铝土矿今日价格行情：5月19日，进口铝土矿现货含税到港价：青岛港，Al: 46%，Si: 8%报 340；来自马来西亚；日照港 Al: 48%，Si: 5%报 460；来自澳大利亚；龙口港 Al: 50%，Si: 3%报 570，来自巴西；澳大利亚 Al: 52-55%，Si: 2-6%报 63；AL: 49%，SI: 6%，报 58；印度 Al: 46-48%，Si: 6-7%报 62；马来西亚 AL: 46%，SI: 5%报 47；（CIF）AL: 39%，SI: 6%，FOB: 31（美元/吨）。

2、国内铝土矿市场评述

国内铝土矿今日价格行情：5月19日，阳泉铝硅比 4.5 报 260；Al: 60-65%，Si: 9-11%百色报 295；贵州报 310；三门峡 Al: 55-60%，Si: 12-13%报 335（元/吨）。

3、国内预焙阳极市场评述

国内主流市场预焙阳极价格行情：5月19日，山东市场报 2600-2900；山西市场报 3150-3250，；河南市场报 2600-2900；河北市场报 2620-2950；广西市场报 3100-3200；（元/吨）。

二、相关市场现货分析

1、氧化铝市场分析

表一 5月19日主流地区氧化铝价格

日期	地区	品名	材质	规格	最低价	最高价	中间价	涨跌
5月19日	吕梁	氧化铝	A0-1	AL203 ≥ 98.6%	2450	2490	2470	-
5月19日	滨州	氧化铝	A0-1	AL203 ≥ 98.6%	2550	2590	2570	-
5月19日	三门峡	氧化铝	A0-1	AL203 ≥ 98.6%	2480	2520	2500	-
5月19日	百色	氧化铝	A0-1	AL203 ≥ 98.6%	2380	2420	2400	-
5月19日	连云港	氧化铝	A0-1	AL203 ≥ 98.6%	2640	2680	2660	-
5月19日	贵州	氧化铝	A0-1	AL203 ≥ 98.6%	2410	2450	2430	-

今日氧化铝现货价格维持平稳。山西地区氧化铝价格区间为 2450-2490 元/吨，平；山东地区氧化铝价格区间为 2550-25900 元/吨，平；河南地区氧化铝价格区间为 2480-2520 元/吨，平；广西地区主流维持在 2380-2420 元/吨，平；贵州地区氧化铝维持在 2410-2450 元/吨，平；连云港港口现货价格波动区间为 2650-2690 元/吨，平。

2、电解铝市场分析

表二 5月19日主流地区电解铝价格

日期	地区	品名	材质	规格	最低价	最高价	中间价	涨跌
5月19日	上海	电解铝	A00	AL ≥ 99.7%	13030	13070	13050	-30
5月19日	无锡	电解铝	A00	A1 ≥ 99.7%	13010	13050	13030	-40
5月19日	杭州	电解铝	A00	A1 ≥ 99.7%	13040	13080	13060	-30
5月19日	佛山	电解铝	A00	A1 ≥ 99.7%	13050	13090	13070	-10
5月19日	沈阳	电解铝	A00	A1 ≥ 99.7%	13020	13070	13050	-30
5月19日	天津	电解铝	A00	A1 ≥ 99.7%	13060	13100	13080	-20
5月19日	重庆	电解铝	A00	A1 ≥ 99.7%	12990	13030	13010	-30
5月19日	巩义	电解铝	A00	A1 ≥ 99.7%	12990	13030	13010	-40
5月19日	临沂	电解铝	A00	A1 ≥ 99.7%	13070	13110	13090	-20

表三 5月19日 主流地区电解铝升贴水

地区	均价	上期所当月价	长江价格	广东南储	三地均价升贴水
上海	13050	-125	-	-	-15
无锡	13030	-145	-20	-20	-35
杭州	13060	-115	+10	+10	-5
佛山	13070	-105	+20	+20	+5
沈阳	13050	-125	-	-	-15
天津	13080	-95	+30	+30	+15
巩义	13010	-165	-40	-40	-55
临沂	13090	-85	+40	+40	+25
重庆	13010	-165	-40	-40	-55

备注：升贴水基准分别为上期所铝当月合约 10 点 15 分的卖价，长江市场电解铝均价，广东南储电解铝均价，华通市场电解铝上午价格

上海铝锭现货价 13030-13070 元/吨，均价 13050 元/吨，跌 30 元/吨，下游按需采购，整体成交维持一般。无锡铝锭现货价 13010-13050 元/吨，均价 13030 元/吨，跌 40 元/吨，下游接货情况不佳，成交平平。杭州铝锭现货价 13040-13080

元/吨，均价 13060 元/吨，跌 30 元/吨，下游按需拿货，成交一般。天津铝锭现货价 13060-13100 元/吨，均价 13080 元/吨，跌 20 元/吨，市场到货减少，成交尚可。沈阳铝锭现货价 13030-13070 元/吨，均价 13050 元/吨，跌 30 元/吨，贸易商积极出货，成交一般。巩义铝锭现货价 12990-13030 元/吨，均价 13010 元/吨，跌 40 元/吨，市场货源充足，下游观望为主，成交一般。重庆铝锭现货价 12990-13030 元/吨，均价 13010 元/吨，跌 30 元/吨，下游拿货不多，成交整体欠佳。佛山铝锭现货成交价 13050-13090 元/吨，均价 13070 元/吨，跌 10 元/吨，市场出货偏少，贸易商入市积极，整体成交一般。

3、铝合金锭市场分析

今日国内电解铝小幅下跌，原铝系铸造铝合金价格普遍跟跌 50 元/吨左右。具体价格方面，A356.2 主要产地云南、山东、河南等地均价在 13500 元/吨附近，跌 50，各铝厂产量呈此消彼长的趋势，加工费报价在 350-550 元/吨区间，价差拉大。江浙沪等消费市场 A356.2 均价在 13750 元/吨附近，跌 50，下游需求有所减弱，供求状况仍较为平衡，到厂加工费报在 650-750 元/吨区间较多；广东地区今日均价在 13750 元/吨，跌 50，市场需求有限，主要流通品牌仍为云铝、沾益锆晟等。

表四 5月19日主流地区 A356.2 铝合金锭价格

地区	规格	最低价	最高价	均价	涨跌
上海	国标	13700	13800	13750	-50
广东	国标	13700	13800	13750	-50
浙江	国标	13700	13800	13750	-50
江苏	国标	13700	13800	13750	-50
河南	国标	13450	13550	13500	-50
山东	国标	13450	13550	13500	-50

再生系铸造铝合金锭方面,原料废铝价格保持坚挺,市场产能过盛较为严重,价格继续低位持稳。大型企业 ADC12 成交价多在 14400-14600 元/吨区间(含 40 天以上账期较多),许多企业最低售价甚至到达成本线附近;中小企业普遍国标 ADC12 报价在 14000-14200 元/吨区间(现款到厂价)为主,价格基本持稳。下游压铸企业长单采购多要求 1-2 个月账期,零散订单则逢低按需采购,极少备货。消费方便,下游多数行业需求表现校对平稳。其中,广东等地电子通讯行业需求增长较快。

表五 5月19日主流地区 ADC12 铝合金锭价格

地区	规格	最低价	最高价	均价	涨跌
上海	国标	14050	14450	14250	-
佛山	国标	14000	14400	14200	-
天津	国标	14000	14500	14250	-
重庆	国标	14000	14400	14200	-
丰城	国标	14000	14300	14150	-
永康	国标	14050	14250	14150	-

4、铝材市场分析

今日铝价小幅下跌,受此影响,全国主流地区 6063 铝棒市场价格也有不同程度的调价变动。具体情况,铝棒方面:无锡地区、巩义地区及临沂地区平均每

吨下浮 50 元，其他主流地区报价暂稳；铝型材方面：佛山地区各表面处理价格整体平稳，未见有明显的调价举措。成交情况，今日整体成交平平，持货商出货意愿不减，但下游拿货积极性有限，基本维持按需采购原则，市场氛围略显平淡。短期来看，价格或依旧呈震荡走势运行，建议企业继续持观望态度为主。

表六 5月19日全国主流地区 6063 铝棒成交价格

地区	规格	价格(元/吨)	涨跌	周环比	月环比
佛山	φ90-φ178	13500	—	—	—
无锡	φ90-φ178	13400	-50	—	—
巩义	φ90-φ178	13350	-50	—	—
包头	φ90-φ178	13200	—	—	—
临沂	φ90-φ178	13400	-50	—	—

表七 5月19日 佛山铝型材成交价格（不含票）

表面处理	价格（元/吨）	涨跌	周环比	月环比
磨砂	17100	—	—	—
电泳	18500	—	—	—
喷涂	18000	—	—	—

今日长江 A00 铝板下跌 30 元/吨，全国主流地区铝板报价保持平稳。目前，全国主流地区铝板带箔生产企业开工状况基本稳定，订单情况维持清淡。二季度铝板带箔市场并未预期的热度高，下游消费仍然不旺，相对一季度稍有好转，但复苏速度低于预期。上海、佛山贸易商出货积极，成交一般，产能在 20 万吨以上的厂家订单充裕，产能 5 万吨以下企业由于产品品种局限性及产品附加值较低导致开工率不高。

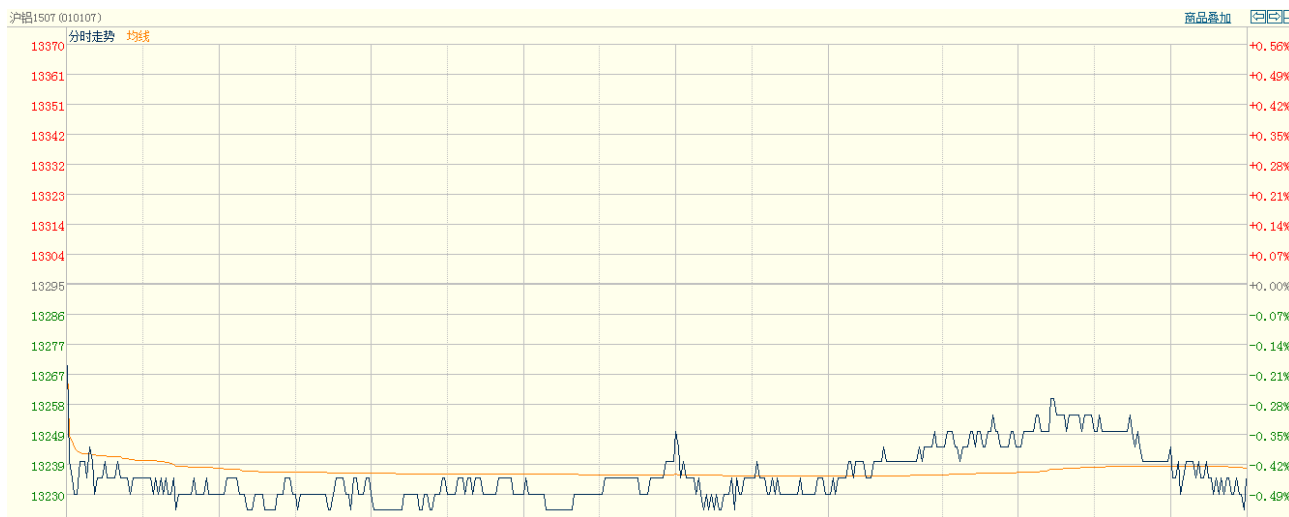
表八 5月19日主流地区铝板价格

日期	地区	品名	材质	规格	最低价	最高价
5月19日	上海	铝板	1060/H态	2-6*1000*2000	15600	16200
5月19日	重庆	铝板	1060/O态	2-6*1000*2000	15500	15900
5月19日	佛山	铝板	1060/O态	2-6*1000*2000	15750	16150
5月19日	郑州	铝板	1060/O态	2-6*1000*2000	15100	15550
5月19日	济南	铝板	1060/O态	2-6*1000*2000	15100	15600

三、金融衍生品市场分析

1、衍生品价格走势

图一 电解铝主力合约（1507）分时图



数据来源：上海期货交易所

图二 电解铝期货交易行情

交割月	前结算	今开盘	最高价	最低价	收盘价	结算价	涨跌1	涨跌2	成交手	持仓手/变化
品种: 铝										
1506	13230	13195	13195	13160	13170	13175	-60	-55	4800	58388 / -620
1507	13295	13270	13270	13220	13235	13235	-60	-60	28858	123172 / -6028
1508	13360	13300	13325	13280	13280	13290	-80	-70	19254	93670 / 80
1509	13400	13335	13355	13325	13330	13330	-70	-70	2654	32502 / -82
1510	13465	13390	13405	13375	13400	13385	-65	-80	796	8326 / 60
1511	13505	13430	13455	13415	13440	13440	-65	-65	546	1946 / 258
1512	13570				13570	13570	0	0	0	882 / 0
1601	13625	13565	13565	13520	13525	13525	-100	-100	54	360 / 8
1602	13645	13605	13605	13605	13605	13605	-40	-40	2	306 / 0
1603	13675				13675	13675	0	0	0	122 / 0
1604	13735				13735	13735	0	0	0	32 / 0
1605	13735				13735	13735	0	0	0	0 / 0
小计									56964	319706 / -6324

数据来源: 上海期货交易所

图三 上海期交所会员成交及持仓排名表 (a11507 合约)

合约代码: a11507											
2015/5/19											
会员类别		总成交量	比上交易日增减	会员类别		总持买单量	比上交易日增减	会员类别		总持卖单量	比上交易日增减
期货公司		28408	8216	期货公司		56774	-3064	期货公司		61026	-2614
非期货公司		450	450	非期货公司		4812	50	非期货公司		560	-400
名次	期货公司会员简称	成交量	比上交易日增减	名次	期货公司会员简称	持买单量	比上交易日增减	名次	期货公司会员简称	持卖单量	比上交易日增减/变化
1	中信期货	2009	473	1	上海通联	3428	0	1	中信期货	7221	-232
2	上海中期	1827	526	2	中信期货	3024	-325	2	国投期货	5968	16
3	新潮期货	1398	1189	3	万达期货	2750	-24	3	中粮期货	4393	-1246
4	徽商期货	1382	538	4	中粮期货	2524	5	4	五矿期货	4383	18
5	中粮期货	1335	803	5	海通期货	2161	10	5	银河期货	3518	130
6	华泰长城	1241	284	6	海航东银	2069	5	6	财富期货	2857	12
7	兴证期货	930	428	7	广发期货	1754	-102	7	广发期货	2602	15
8	国泰君安	886	363	8	上海中期	1663	264	8	华泰长城	2595	27
9	东证期货	847	283	9	国联期货	1628	-21	9	浙商期货	2394	3
10	中融汇信	736	241	10	金瑞期货	1624	1	10	上海中期	2339	161
11	倍特期货	656	479	11	永安期货	1584	24	11	乾坤期货	1530	0
12	广发期货	631	-299	12	银河期货	1562	-14	12	兴证期货	1430	126
13	浙新世纪	601	567	13	中国国际	1494	-63	13	光大期货	1204	22
14	华鑫期货	600	-196	14	五矿期货	1473	-19	14	国泰君安	1169	136
15	中辉期货	566	195	15	国泰君安	1391	-442	15	中投期货	1115	-6
16	海通期货	565	237	16	新潮期货	1348	-5	16	海通期货	1065	81
17	金瑞期货	539	487	17	国贸期货	1233	-106	17	金瑞期货	1046	-458
18	榕林大华	445	146	18	长江期货	1107	-238	18	中国国际	1041	-200
19	宏源期货	435	61	19	华泰长城	1099	-366	19	万达期货	1013	3
20	申万期货	420	97	20	安信期货	981	-69	20	混沌天成	869	0
合计		18049	6902	合计		35897	-1485	合计		49752	-1392

数据来源: 上海期货交易所

2、SHFE 铝期货走势分析

上海期铝价格小幅下跌。主力7月合约，以13235元/吨收盘，下跌60元，跌幅为0.45%。当日15:00伦敦三月铝报价1808美元/吨，上海与伦敦的内外比值为7.32，高于上一交易日7.14，上海期铝跌幅小于伦敦市场。全部合约成交56964手，持仓量减少6324手至319706手。主力合约成交28858手，持仓量减少6028手至123172手。

今日沪铝主力合约1507反弹乏力，呈弱势整理，尾盘收跌至13235元，较隔夜收盘价13230元基本持平，表现抗跌于沪铜和沪锌，目前铝市期限结构呈近低远高的正向排列，1507和1508合约的正价差缩窄至45元/吨。

3、LME 铝价走势分析

图二 LME 铝亚洲时段分时图



今日亚市伦铝延续弱势下行，显示上方抛压较重，其中沪市收盘3个月伦铝下滑0.69%至1807美元，日内两市比值回升至7.30附近，显示沪铝较伦铝抗跌

性上升，目前伦铝仍运行主要均线组之下，下方或需关注1800美元的整数关口支撑。

四、热点新闻

1、宏观新闻

发改委一天披露千亿投资项目包 年内投资或达14万亿 5月18日，国家发改委集中披露6个大型基建项目，包括4个铁路项目和2个城市轨道交通项目，6大项目包预计投资总额达到2435.77亿元。据记者梳理，除成都市城市轨道交通近期建设规划(2013年~2020年)调整方案的批复之外，其余5大项目工程均为今年1月份、2月份获批的新建项目。

人民币中间价“四连涨” 汇市走向不明朗 18日，人民币对美元汇率中间价连续4个工作日上涨，报6.1079，再创15个月来新高。不过，与中间价稳步攀升态势不同的是，人民币对美元即期汇率缺乏明显方向，汇市基本保持窄幅波动，未来走向并不明朗。

美国5月住房营建商信心指数下降至54 北京时间5月18日晚间消息，美国住房营建商协会(NAHB)和富国银行今天发布报告称，5月份美国住房营建商信心指数下降2点，至54点，主要由于营建商对单户型住房当前销售的信心下降。

2、行业热点

商务部：上周 A00 铝下降 0.5% 商务部 5 月 19 日监测显示：上周（5 月 11 日至 17 日）全国 36 个大中城市食用农产品市场价格继续回落，流通环节生产资料价格小幅上涨。有色金属价格下降 0.2%，其中锡、锌、镍、铅、铝价格分别下降 2%、1.2%、0.8%、0.5%和 0.5%，铜价上涨 0.4%。

力拓可能以10亿美元出售部分铝资产 据英国《金融时报》报道，全球矿业集团力拓再次计划出售部分铝资产，可能的交易规模为10亿美元。两年前，力拓曾计划出售其太平洋铝业部门（Pacific Aluminium），但后来取消了计划，如今可能再次考虑出售部分铝资产。《金融时报》17日援引消息人士的话说，力拓已聘请瑞士信贷为其太平洋铝业部门寻找买家，该部门由一些澳大利亚和新西兰的炼厂组成。

宏桥在印尼300万吨氧化铝项目一期四季度将建成 山东宏桥铝业与印尼企业合作，投资10亿美元建设的300万吨氧化铝项目一期工程，将于今年第四季度建成。该项目全部采用我国工艺技术，是迄今为止我国在境外拥有的最大铝冶炼项目。

铝合金门窗团购过于频繁 消费者已司空见惯 曾几何时，团购颇受铝合金门窗等家居企业和消费者的欢迎。一方面，铝合金门窗企业可以在增加销售额的同时给产品做一次宣传，另一方面，消费者可以通过团购买到物美价廉的产品。然而，随着竞争的白热化以及参与团购企业数量的增多，不仅团购的利润越来越

低，而且消费者对团购产品质量的质疑声也越来越大，现如今，铝合金门窗团购已陷入了进退维谷的状态当中。

五、明日预测

亚市美元指数延续隔夜反弹走势，连续两日反弹近1.7%，现交投于94.9附近，部分受希腊债务谈判担忧提振，而美元走强令基本金属大多承压下滑。同时，本周市场还关注周四公布的中国5月汇丰制造业 PMI 初值，预期偏空。铝现货市场，今日现货铝价小幅下跌，持货商积极出货，下游逢低采购为主，市场整体成交维持一般。由于国内电解铝产量持续扩张，且再创记录高点，显示国内供应压力较大。国内需求不佳问题持续，短期铝价延续跌势，或进一步下探寻求支撑。

中国铝市场报告订单

上海钢联电子商务股份有限公司

您的兴趣:

- Myyouse 铝价指数
- 现货铝市每日简评
- 铝厂报价
- 现货成交行情
- 电解铝每日成交报告
- 铝材市场价格
- 铝材厂家开工率
- 铝材厂家订单新增
- 铝期盘评述
- 行情预测
- 每日行业资讯
- 每日新闻讯息

订阅公司 (请填写公司全名):

联系人:

电 话:

传 真:

电子邮箱:

日 期: 年 月 日

公司名称: 上海钢联电子商务股份有限公司
 地 址: 上海市宝山区园丰路 68 号
 电 话: 021-26093967
 传 真: 021-66896910
 费 用: **2600 元人民币/年**
 汇款户名: 上海钢联电子商务股份有限公司
 帐 号: 3100 1913 1000 5250 1232
 开 户 行: 建设银行上海宝钢宝山支行

贵公司属于:

- 矿山-中国
- 矿山-除中国以外
- 贸易商
- 冶炼厂-中国
- 冶炼厂-除中国以外
- 铝材厂
- 贸易商
- 期货公司
- 金融机构
- 研究机构
- 政府机关
- 其他

铝研究团队联系方式:

李 旬: 021-26093260

邮箱: lixun0108@gmail.com

本报告由我的有色铝研究团队开发, 版权属于上海钢联电子商务股份有限公司, 未经授权不得复制、转发, 引用需备注来源。

免责声明:

本研究报告仅供上海钢联电子商务股份有限公司及“我的有色网”客户使用，我的有色网铝研究团队不会因接收人收到本报告而视其为本公司的当然客户。

本研究报告由我的有色网铝研究团队制作，是基于研究团队认为可靠的且目前已公开的信息撰写，我们力求但不保证该信息的准确性和完整性，客户也不应该认为该信息是准确和完整的。同时，本团队不保证文中观点或陈述不会发生任何变更，在不同时期，本团队可发出与本报告所载资料、意见及推测不一致的报告。

我的有色网铝研究团队会适时更新我们的研究，但可能会因某些规定而无法做到，在任何情况下，本报告中的信息或所表述的意见并不构成对任何人的投资建议，也没有考虑到个别客户特殊的投资目标、财务状况或需求。客户应考虑本报告中的任何意见或建议是否符合其特定状况，若有必要应寻求专家意见，本公司及雇员不对使用本报告而引致的任何直接或者间接损失负任何责任。

本报告所载的资料、工具、意见及推测只提供给客户作参考之用，并非作为或被视为出售或购买证券或其他投资标的的邀请或向人作出邀请。

本报告涉及期货、期权及其它衍生工具的交易，因其包括重大的市场风险，因此并不适合所有投资者。在任何情况下，本团队不对任何人因使用本报告中的任何内容所引致的任何损失负任何责任，投资者需自行承担风险。

本报告版权归我的有色网铝研究团队所有，未获得我的有色网铝研究团队事先书面授权，任何人不得对本报告进行任何形式的发布、复制或出版作任何用途，合法取得本报告的途径为本公司网站及本公司授权的渠道。



(“我的有色网”微信)



(期、现货铝交易微信)

上海钢联电子商务股份有限公司

上海市宝山区园丰路68号 邮编: 200444
联系人: 李旬 电话: 021-26093260
邮箱: nmsgmx088@126.com