

我的有色-铝团队

| 日期\地区 | 上海 | 无锡 | 佛山 | 长江 | 南储 | 粤对沪升贴水 |
|-----------|-------|-------|-------|-------|-------|--------|
| 2015/5/11 | 13110 | 13080 | 13170 | 13100 | 13170 | +60 |
| 2015/5/12 | 13050 | 13040 | 13080 | 13040 | 13080 | +30 |
| 2015/5/13 | 13080 | 13080 | 13090 | 13070 | 13090 | +10 |
| 2015/5/14 | 13060 | 13060 | 13080 | 13060 | 13060 | +20 |
| 2015/5/15 | 13070 | 13060 | 13080 | 13060 | 13060 | +10 |

Myouse 评述&一周要闻

宏观：CPI 连续 8 个月低于 2% 降息非 QE

基本面：本周(5.11-5.15)各主流地区周均价较上周明显下跌。上海地区周均价为 13074 元/吨，较上周下跌 0.79%。无锡地区周均价 13064 元/吨，较上周下跌 0.73%。杭州地区周均价 13084 元/吨，较上周下跌 0.85%。佛山地区本周均价 13100 元/吨，较上周下跌 0.98%，天津地区下跌 0.83%，重庆地区均价较上周下跌 1.03%。沈阳地区本周均价 13066 元/吨，跌幅为 0.86%。

期货：沪铝主力合约 1507 止跌反弹，日内交投于 13295-13360 元，尾盘收于 13335 元，略高于隔夜收盘价 13300 元，表现弱于沪铜但抗跌于沪锌，目前铝市期限结构呈近低远高的正向排列，1507 和 1508 合约的正价差基本持平于 55 元/吨。伦铝承压回落，显示上方抛压较重，日内两市比值回升至 7.12 附近，显示沪铝较伦铝抗跌性上升，目前伦铝仍运行于均线交织处，走势震荡，短期运行区间关注 1830-1900 美元/吨。

行业要闻：国家统计局：中国 4 月电解铝产量 259 万吨

总结与预测：亚市美元指数呈冲高回落，现交投于 93.3 附近，因隔夜美国经济数据整体表现疲软，从而降低美联储加息预期。但因市场继续消化偏空的中国经济数据，基本金属仍延续振荡整理。今晚关注美国 4 月工业生产数据。铝市行业资讯方面，今年 4 月中国原铝产量达到创纪录的 259 万吨，因国内炼厂继续扩大产量，1-4 月中国原铝产量同比攀升 8.8%至 1010 万吨。在供应过剩的背景下，4 月中国宏观经济数据差于预期，令铝价基本面雪上加霜。铝现货市场，现货铝价下跌，市场整体成交无明显改变。市场货源偏紧，持货商挺价出货，贸易商逢低接货占多，下游依旧保持按需采购。短期来看，中国经济数据偏空，供应压力较大，短期铝价有所承压。

目 录

| | |
|------------------|----|
| 一、铝土矿市场追踪..... | 3 |
| 1、进口铝土矿市场评述..... | 3 |
| 2、国内铝土矿市场评述..... | 3 |
| 二、相关市场现货分析..... | 4 |
| 1、氧化铝市场分析..... | 4 |
| 2、 电解铝市场分析..... | 5 |
| 3、铝合金锭市场分析..... | 8 |
| 4、铝材市场分析..... | 10 |
| 三、热点新闻..... | 12 |
| 1、本周宏观要闻..... | 12 |
| 2、 本周行业新闻..... | 12 |
| 四、总结与预测..... | 14 |
| 免责声明: | 2 |

内容指导: 温晓红

主 编: 李旬 佟以来 柯尊伟 张玲玲 方艺静 王芮

联系人: 李旬 021-26093260 邮箱: lixun0108@gmail.com

一、铝土矿市场追踪

1、进口铝土矿市场评述

本周，进口铝土矿现货含税到港价：青岛港，Al: 46%，Si: 8%报 340；来自马来西亚；日照港 Al: 48%，Si: 5%报 460；来自澳大利亚；龙口港 Al: 50%，Si: 3%报 570，来自巴西；澳大利亚 Al: 52-55%，Si: 2-6%报 63；AL: 49%，SI: 6%，报 58；印度 Al: 46-48%，Si: 6-7%报 61；马来西亚 AL: 46%，SI: 5%报 46；(CIF) AL: 40%，SI: 5%，FOB: 30；(FOB) (美元/吨)。

2、国内铝土矿市场评述

本周，阳泉铝硅比 4.5 报 260；Al: 60-65%，Si: 9-11%百色报 295；贵州报 310；三门峡 Al: 55-60%，Si: 12-13%报 335 (元/吨)。

3、国内预焙阳极市场评述

本周，山东市场报 2600-2900；山西市场报 3150-3250,；河南市场报 2600-2900；河北市场报 2620-2950；广西市场报 3100-3200；(元/吨)。

表一 本周新加坡船舶燃油费行情

| 日期 | IF0380 (重油) | | IF0180 (重油) | | MDO (轻油) | |
|-------|-------------|---------|-------------|---------|----------|---------|
| | 当日价格 | 涨跌 | 当日价格 | 涨跌 | 当日价格 | 涨跌 |
| | (\$/MT) | (\$/MT) | (\$/MT) | (\$/MT) | (\$/MT) | (\$/MT) |
| 5月14日 | 377 | -10 | 395 | -10 | 579 | -5 |
| 5月13日 | 387 | +10 | 405 | +10 | 584 | +10 |
| 5月12日 | 377 | -2 | 395 | - | 574 | -5 |
| 5月11日 | 379 | - | 395 | +3 | 579 | +5 |

数据来源: 我的有色网

表二 本周波罗的海国际干散货海运指数

| 日期 | BDI | BCI | BPI | BSI | BHSI |
|-------|------------------|-----------------------|----------------------|-----------------------|------------------------|
| | Baltic Dry Index | Baltic Capesize Index | Baltic Panamax Index | Baltic Supramax Index | Baltic Handysize Index |
| 5月14日 | 637 | 972 | 580 | 626 | 326 |
| 5月13日 | 634 | 942 | 584 | 624 | 326 |
| 5月12日 | 589 | 731 | 583 | 619 | 327 |
| 5月11日 | 578 | 660 | 586 | 617 | 328 |

数据来源: 我的有色网

表三 本周部分铝土矿到港情况

| 船名 | 进口量 | 品名 | 时间 | 港口 | 来源国 | 接收人 | 货代 |
|------|--------|---------|------------|-----|------|----------|--------|
| 韦立欢欣 | 127500 | BAUXITE | 05-10 0100 | 龙口港 | 澳大利亚 | 魏桥 | 外代 |
| 巴望 | 73300 | BAUXITE | 05-11 0900 | 龙口港 | 马来西亚 | 山铝 | 荣进 |
| 银石 | 42850 | BAUXITE | 05-12 1200 | 龙口港 | 马来西亚 | 荏平 | 信发 |
| 裕贞 | 69951 | BAUXITE | 05-16 0300 | 龙口港 | 印度 | 魏桥 | 外代 |
| 玛丽夫人 | 65465 | BAUXITE | 5-16 1600 | 青岛港 | 澳大利亚 | CHI PING | XIN FA |

数据来源: 我的有色网

二、相关市场现货分析

1、氧化铝市场分析

表四 本周主流地区氧化铝价格

| 日期 | 地区 | 规格 | 最低价 | 最高价 | 涨跌 | 备注 |
|------------|--------|------|------|------|-----|------|
| 5月11-5月15日 | 山西 | A0-1 | 2470 | 2510 | -50 | - |
| | 山东 | A0-1 | 2550 | 2590 | -30 | - |
| | 河南 | A0-1 | 2500 | 2540 | -30 | - |
| | 广西 | A0-1 | 2400 | 2440 | - | - |
| | 贵州 | A0-1 | 2420 | 2460 | -30 | - |
| | 连云港 | A0-1 | 2640 | 2680 | -10 | 港口自提 |
| | 西澳 FOB | A0-1 | 343 | 347 | +1 | 美元/吨 |

数据来源：我的有色网

5月11日-5月15日,受部分大型氧化铝企业低价出货影响,本周氧化铝成交价格出现松动,之前受山西兴安化工设备检修事件影响的提价动能亦逐步减弱。从区域上看,山西地区氧化铝现货成交区间为2470-2510元/吨,跌50元/吨,由于部分氧化铝企业出货意愿加强,成交价格下跌明显;山东地区氧化铝现货成交价格区间为2550-2590元/吨,下跌30元/吨;河南地区氧化铝成交区间为2500-2540元/吨,下跌30元/吨,整体成交一般;广西地区现货成交价格为2400-2440元/吨,维持稳定;贵州地区现货成交价格区间为2420-2460元/吨,由于华锦的投产,西南区域买家观望情绪加大。连云港港口现货成交价格区间为2640-2680元/吨。氧化铝FOB澳洲美金价格维持在338-342美金/吨,下跌3美

金/吨。由于国内氧化铝价格的持续低迷，且与国外价格价差较大，进口氧化铝成交数量不大，且价格略有下滑；截止5月15日，连云港氧化铝港口库存为84万吨，较上周下降3万吨。鲅鱼圈港口库存11万吨，下周预计到3条船约9万吨。长单方面：2015年4月上期所三月期铝结算价加权平均值为13238.94元/吨，以17.3%作价5月份氧化铝长单价为2290.34元/吨。较4月份长单比例价上涨15.32元/吨。氧化铝产能变动方面，贵州华锦1期80万吨氧化铝项目预计5月底出产品。内蒙古鑫旺50万吨产能检修停产。

综述：部分氧化铝企业加快出货速度，会加重电解铝企业观望情绪，甚至进一步压价成交。而电解铝价格的窄幅波动，亦阻止着氧化铝价格的上涨。我们认为短期氧化铝价格依旧偏弱，下周继续微跌可能性较大。

2、电解铝市场分析

表五 本周（5月11日~5月15日）国内主流市场A00铝锭周均价

| 日期 | 上海 | 无锡 | 佛山 | 天津 | 沈阳 | 重庆 | 杭州 | 地区平均价 |
|-------|--------|--------|--------|--------|--------|--------|--------|-------|
| 5月11日 | 13110 | 13080 | 13170 | 13130 | 13100 | 13100 | 13120 | 13116 |
| 5月12日 | 13050 | 13040 | 13080 | 13060 | 13040 | 13030 | 13060 | 13051 |
| 5月13日 | 13080 | 13080 | 13090 | 13090 | 13070 | 13050 | 13090 | 13079 |
| 5月14日 | 13060 | 13060 | 13080 | 13080 | 13060 | 13030 | 13080 | 13064 |
| 5月15日 | 13070 | 13060 | 13080 | 13080 | 13060 | 13030 | 13070 | 13064 |
| 周均价 | 13074 | 13064 | 13100 | 13088 | 13066 | 13048 | 13084 | |
| 涨跌幅 | -0.79% | -0.73% | -0.98% | -0.83% | -0.86% | -1.03% | -0.85% | |

数据来源：我的有色网

本周（5.11-5.15）各主流地区周均价较上周明显下跌。上海地区周均价为13074元/吨，较上周下跌0.79%。无锡地区周均价13064元/吨，较上周下跌0.73%。杭州地区周均价13084元/吨，较上周下跌0.85%。佛山地区本周均价13100元/吨，较上周下跌0.98%，天津地区下跌0.83%，重庆地区均价较上周下跌1.03%。沈阳地区本周均价13066元/吨，跌幅为0.86%。

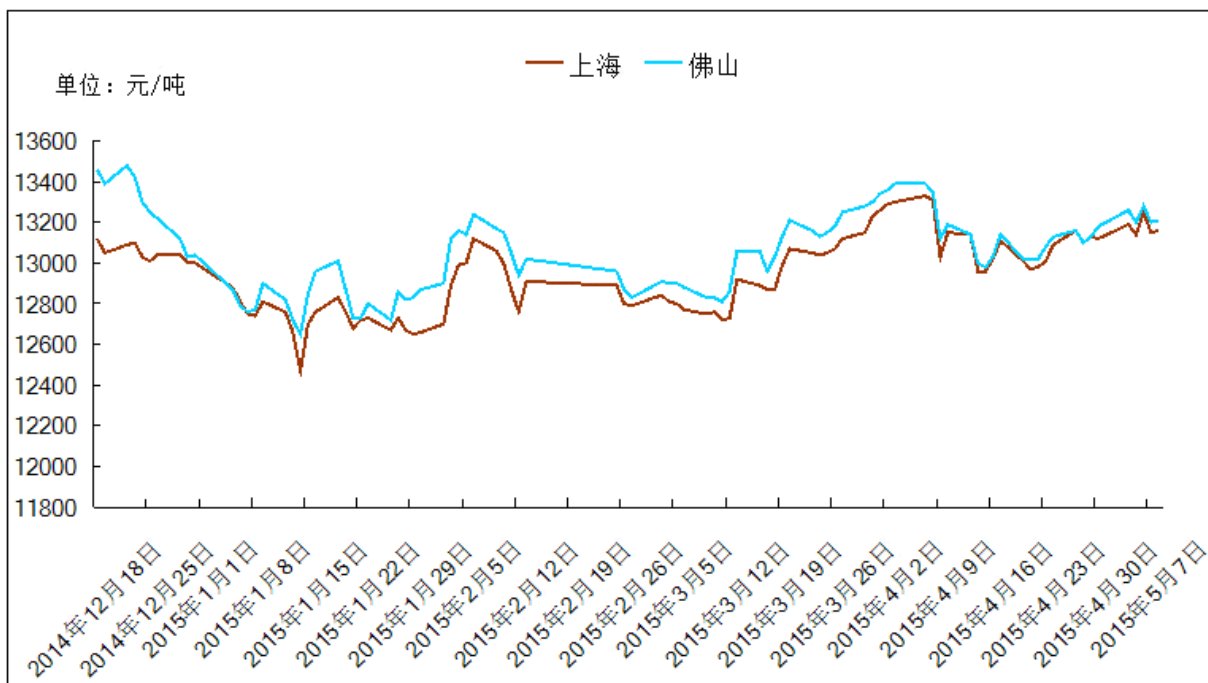
表六 本周（5月11日-5月15日）国内主流市场周均价升贴水

| 地区 | 均价 | 上期所当月价 | 长江价格 | 广东南储 | 三地均价升贴水 |
|----|-------|--------|------|------|---------|
| 上海 | 13070 | -140 | - | -20 | -20 |
| 无锡 | 13060 | -150 | -10 | -30 | -30 |
| 杭州 | 13070 | -140 | - | -20 | -20 |
| 佛山 | 13080 | -130 | +10 | -10 | -10 |
| 沈阳 | 13070 | -140 | - | -20 | -20 |
| 天津 | 13090 | -120 | +20 | - | - |
| 巩义 | 13040 | -170 | -30 | -50 | -50 |
| 临沂 | 13110 | -100 | +40 | +20 | +20 |
| 重庆 | 13050 | -160 | -20 | -40 | -40 |

注：表中所有价格及升贴水参考价格均为一周均价。

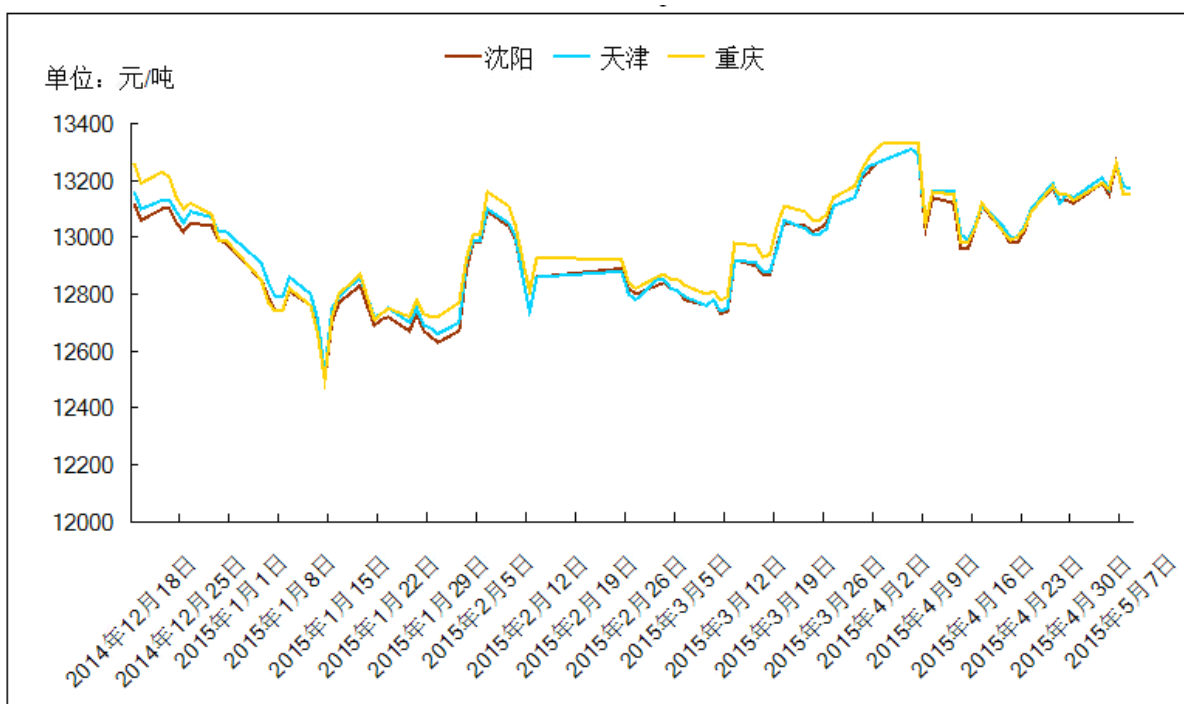
在供应过剩的背景下，4月中国宏观经济数据差于预期，令铝价基本面雪上加霜。铝现货市场，现货铝价下跌，市场整体成交无明显改变。市场货源偏紧，持货商挺价出货，贸易商逢低接货占多，下游依旧保持按需采购。短期来看，中国经济数据偏空，供应压力较大，短期铝价有所承压。

图一 沪粤两地现货铝锭价格走势对比图



数据来源：我的有色网

图二 各地区铝锭现货价格对比图



数据来源：我的有色网

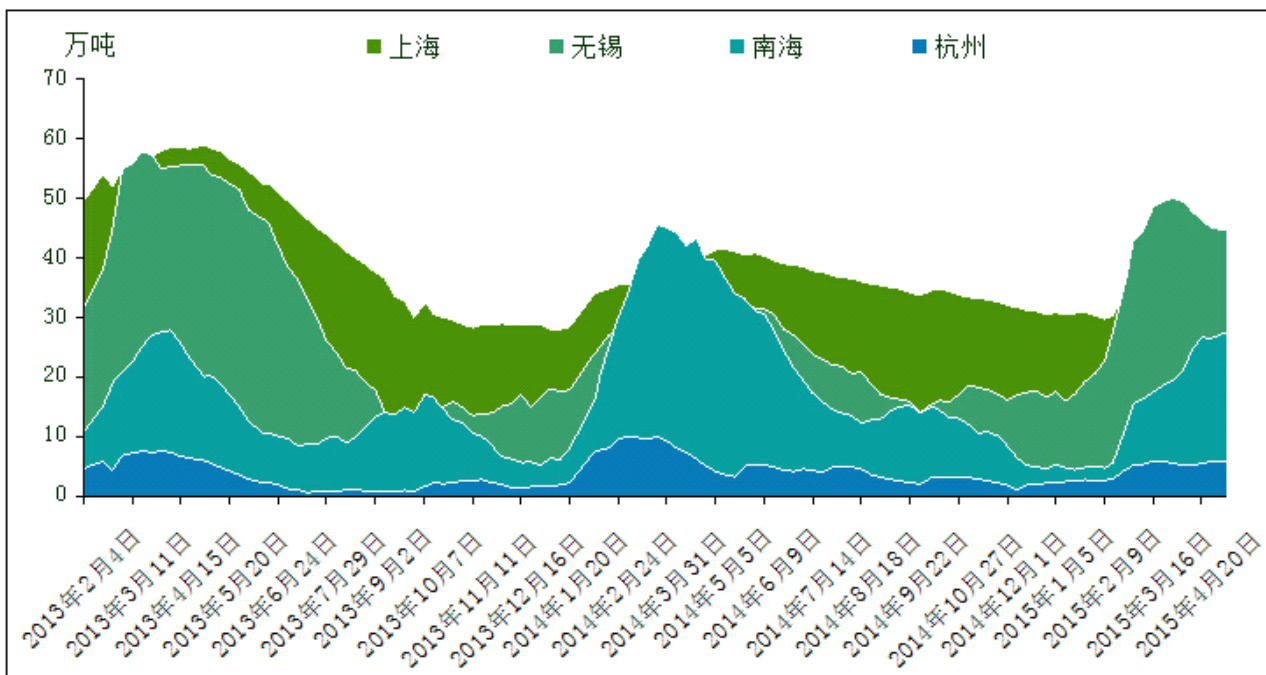
表七 全国主要市场电解铝库存统计 (15.5.4-5.11)

| | 上海 | 无锡 | 杭州 | 佛山 | 天津 | 沈阳 | 巩义 | 总计 |
|-------|------|------|------|------|------|------|------|-------|
| 5月4日 | 37.1 | 44.7 | 5.8 | 27.5 | 2.7 | 4.0 | 3.2 | 125 |
| 5月11日 | 37.1 | 44.9 | 5.6 | 28 | 2.2 | 4.1 | 3.6 | 125.5 |
| 变化量 | 0 | +0.2 | -0.2 | +0.5 | -0.5 | +0.1 | +0.4 | +0.5 |

数据来源：我的有色网

本周主流现货交易地区总库存总量增加。上海地区库存无变化，总量至 37.1 万吨。佛山地区库存增加 0.5 吨至 28 万吨，杭州地区库存减少 0.2 万吨，巩义地区库存增加 0.4 万吨。本周无锡地区库存增加 0.2 万吨，库存量为 44.9 万吨。天津地区库存减少 0.5 万吨，沈阳地区库存增加 0.1 万吨，总量至 4.1 万吨，本周全国总库存增加 0.5 万吨，总量至 125.5 万吨。

图三 国内主流市场电解铝库存统计图

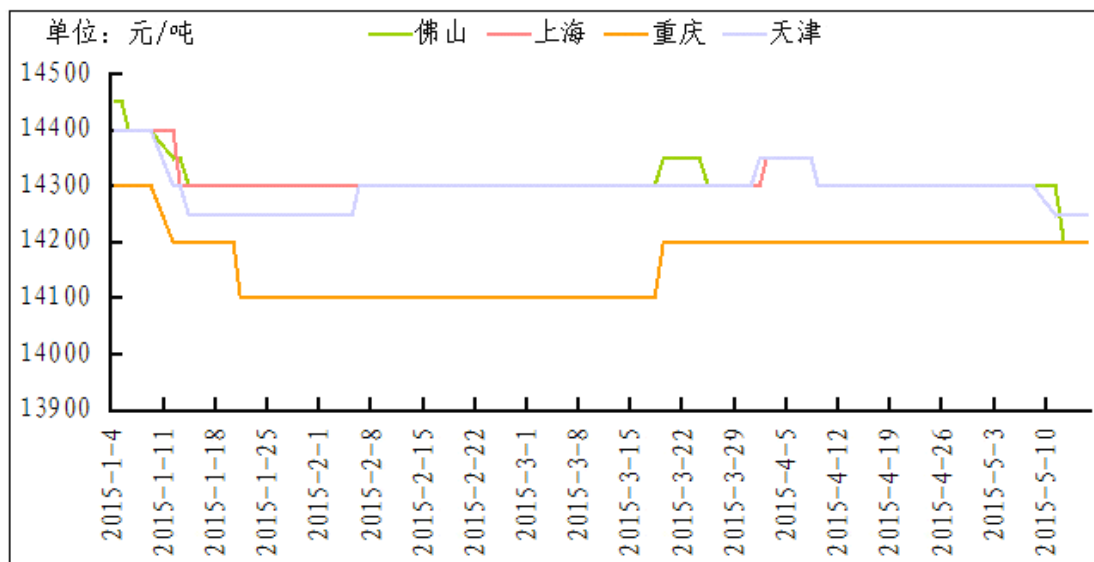


数据来源：我的有色网

3、铝合金锭市场分析

再生铝合金 ADC12 的现货价格方面，截至目前，佛山地区市场成交价为 14000-14400 元/吨，均价 14200 元/吨，下跌 100 元/吨，下游需求平稳，且多维持长单采购；上海地区主流成交价在 14050-14450 元/吨，均价 14250 元/吨，下跌 50 元/吨，高端市场优势环保型 ADC12 报价多在 14400-14600 元/吨(带 30-40 天以上账期)，较前期下滑 100 元/吨左右，普通国标现款则降至 14000-14200 元/吨区间成交较多。西南地区主流成交区间保持在在 14000-14400 元/吨，价差仍较大；华北地区价格基本持稳，普通国标 ADC12 现款在 14000-14400 元/吨区间较多。

图四 全国主流地区 ADC12 铝合金锭价格走势 规格：国标

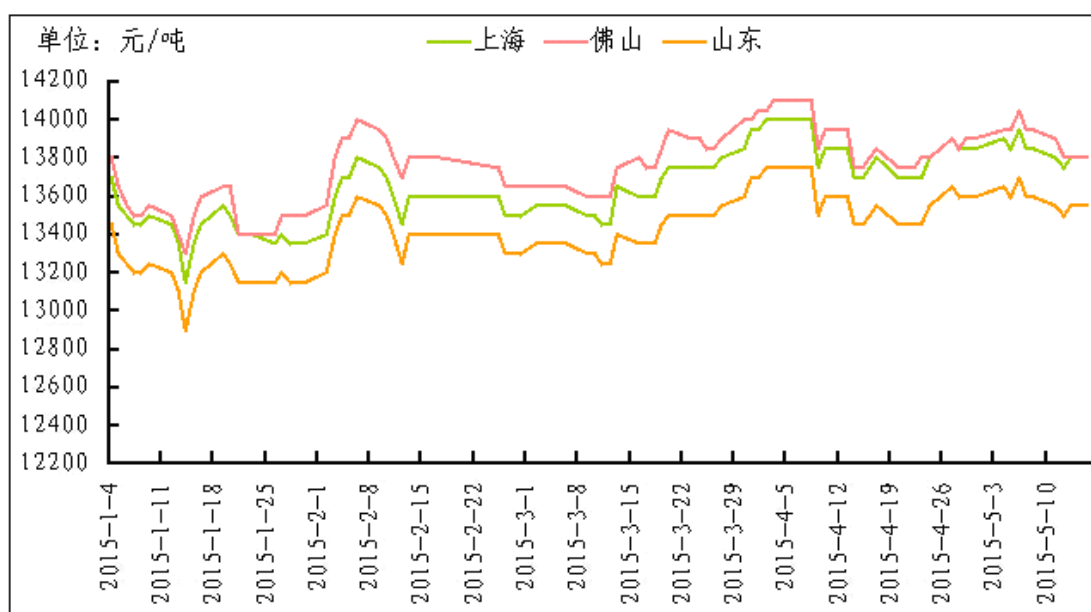


数据来源：我的有色网

原铝铸造铝合金 A356.2 的现货价格方面，截至目前，佛山地区成交价为 13750-13850 元/吨，均价 13800 元/吨，一周累积下跌 150 元/吨，市场供需平稳，

多为长单交易。上海、浙江、江苏地区成交价为13750-13850元/吨，均价13800元/吨，跌幅在50元/吨左右，市场货源略紧，加工费以持稳为主，多维持650-750元/吨区间；山东、河南地区出厂价为13500-13600元/吨，下跌50元/吨，厂家多以单定产，库存较少，产销基本平衡。

图五 全国主流地区 A356.2 铝合金锭价格走势 规格：国标



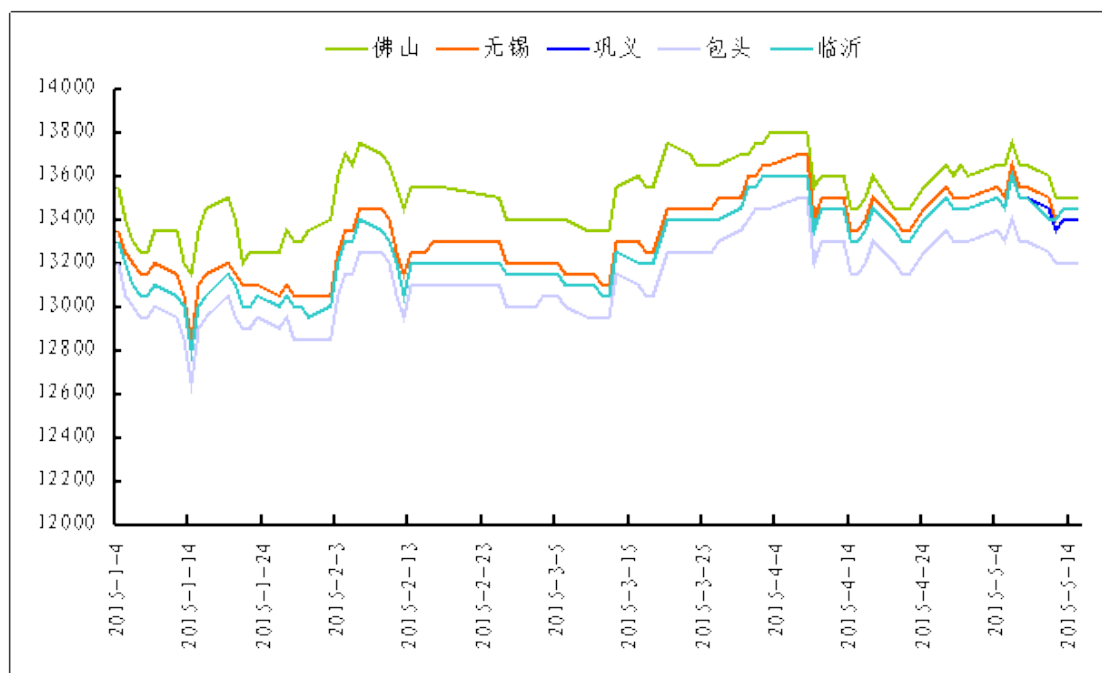
数据来源：我的有色网

4、铝材市场分析

本周铝价处于震荡下行走势，受此影响，全国主流地区 6063 铝棒及佛山地区铝型材市场价格也随之有不同程度的调价变动。具体情况，铝棒方面：本周主流地区铝棒价格整体相较于上周处于下跌情况，对比均价，除佛山地区及临沂地区外，本周其他主流地区降幅基本在 0.8%~0.9% 之间，而佛山地区降幅最为明显达到了 1.1%，而临沂地区降幅相对来说最小为 0.59%。成交情况，本周整体成交

处于平稳状态。持货商近期依旧保持着较高的出货意愿，但下游操作谨慎，而且价格也随预期趋于下行阶段，所以除按需采购外，基本无过多的拿货举措。同时据我的有色网了解在6,7,8三月中包括新疆及内蒙古等地区部分厂家陆续会开始投产，所以本就充裕的市场库存会再次有所增加，这也变相的使得下游企业并不担心货源短缺的问题。下周预计铝棒价格依旧会跟随铝锭的脚步呈震荡下行走势运行，建议企业维持现状，观望为主。

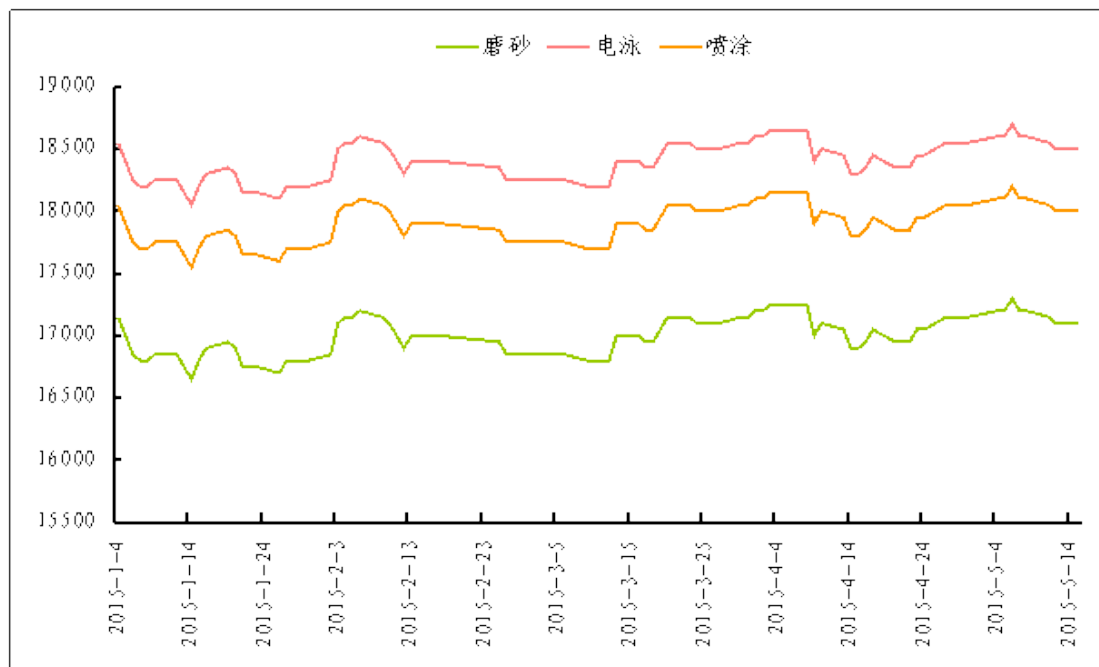
图六 全国主流地区 6063 铝棒价格走势图 规格：φ90-φ178



数据来源：我的有色网

铝型材方面：本周佛山地区各表面处理价格稳中有降，对比上周情况，本周各产品降幅在0.6%左右。成交情况，据沟通了解，目前建筑型材市场仍较为平淡，采购企业的拿货积极性弱，市场需求有限，无论是厂家还是各地的经销商都不同程度的反映市场不理想的情况。下周预计佛山建筑型材的价格以稳为主，而成交平平的局面短期也难以有所改善。

图七 佛山铝型材市场价格（不含票） 单位：元/吨

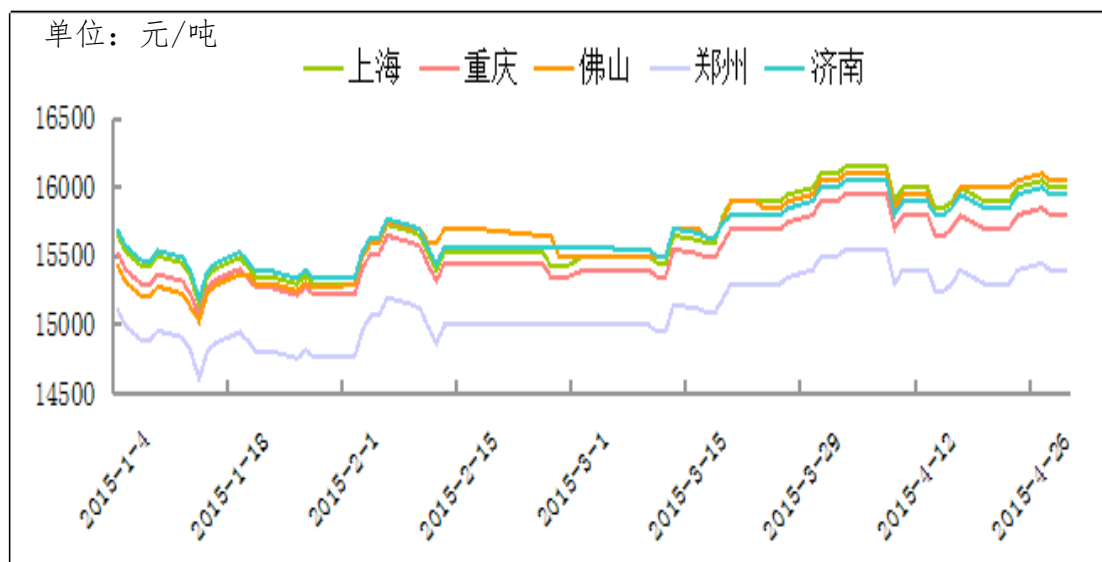


数据来源：我的有色网

5、铝板市场分析

本周铝板报价：本周长江 A00 铝价震荡下行，铝板价格随之走低。目前各地铝板带箔市场厂家开工情况逐步好转，进入二季度，市场回暖不及预期，厂家复产速度同比下降，据我的有色网调研，河南、山东两地产能在 10 万吨以上的厂家开工率均在 75%左右，江浙两地厂家开工率环比 3 月份明显好转。截止目前，上海地区铝板 1060/H 态周均价 15960 元/吨；重庆地区铝板 1060/O 态周均价 15760 元/吨；佛山地区 1060/O 态铝板周均价 16010 元/吨；郑州地区 1060/O 态铝板均价 15360 元/吨；济南地区 1060/O 态铝板均价 15410 元/吨。

图八 本周主流地区铝板价格



数据来源：我的有色网

三、热点新闻

1、本周宏观要闻

央行再次降息 0.25 个百分点 央行 10 日消息，自 5 月 11 日起下调金融机构人民币贷款和存款基准利率。金融机构一年期贷款基准利率下调 0.25 个百分点至 5.1%；一年期存款基准利率下调 0.25 个百分点至 2.25%，同时结合推进利率市场化改革。

CPI 连续 8 个月低于 2% 降息非 QE 5 月 9 日发布的 CPI 数据仍旧低于 2%，央行在第二天便进行降息操作，上周末对宏观经济来说并不平静。国家统计局公布的数据显示，4 月份，中国 CPI 同比涨 1.5%，较上月回升 0.1 个百分点。交行报告指出，物价水平反弹力度较弱，连续 8 个月处于低于 2% 的低通胀。

统计局：前4月基础设施投资增20% 政策效果初现 基础设施投资保持较快增长，1-4月基础设施投资同比增长20%以上，明显高于全部投资。降息减税降费对降低企业财务成本的作用开始显现。3月份，规模以上工业企业财务费用同比减少65.9亿元。

4月中国广义货币M2增速跌至10.1% 创20年新低 13日中国央行公布的数据显示，4月末中国广义货币M2余额为128.08万亿元人民币，同比增长10.1%。10.1%的增速，创下自1995年以来的二十年最低点，分别比上月末和去年同期低1.5个和3.1个百分点。

31省份4月份CPI排行 16省份涨幅超全国水平 国家统计局近日公布了全国31个省(区、市)4月份居民消费价格指数(CPI)。数据显示，25个省份4月份CPI涨幅较3月回升，16个省份的涨幅超过了全国水平。与3月份CPI涨幅相比，河北等25个省份的4月份CPI涨幅出现回升，仅广东、广西两地出现回落。

英国央行维持货币政策不变 英国央行11日宣布，维持货币政策不变，即将基准利率维持于0.5%的纪录低点，并将资产购买规模维持于3750亿英镑不变，符合市场预期。分析人士指出，上周的大选结果消除了英国经济中的一些不确定性风险。

欧元区第一季度GDP增长0.4% 低于预期 北京时间5月13日晚间消息，据CNBC网站报道，欧元区第一季度GDP增长0.4%低于预期。在欧元疲弱以及原油价格低迷的背景下，法国第一季度经济增速超过了德国和英国，环比增长0.6%。而这也是法国2年来的最快增速，并且高于此前分析师预计的0.4%。

英镑汇率走强 英国央行下调经济增长预期 北京时间5月14日凌晨消息，据CNBC网站报道，英国央行下调了对未来三年时间里的经济增长预期，原因是英镑汇率上涨和改变中的利率预期对该国经济增长造成了打击。根据英国央行目前的预测，2015年英国GDP总额的增长速度将为2.5%。

美上周失业金初请人数26.4万人 为15年来低位 北京时间5月14日晚间消息，据市场观察网站报道，美国5月初申领失业救济的人数小幅下降了1000人至26.4万人，这意味着企业裁员的步伐仍处于15年来低位，尽管自2014年底以来的雇佣频率也出现了小幅放缓。

2. 本周行业新闻

国家统计局：中国4月电解铝产量259万吨 中国国家统计局：中国4月原铝(电解铝)产量增长12.1%，至259万吨。3月份中国电解铝刚刚创出256.3万吨的历史新高产量，这个记录却只保持了一个月，259万吨再次刷新了铝产量的新高。

明泰铝业：二季度产销形势较为乐观 明泰铝业(601677)财务总监、副总孙军训表示，公司2015年第一季度实现归属于上市公司股东净利润4156万元，较去年同期增长416.63%，从目前看二季度产销形势较为乐观。

包钢特钢分公司“联姻”电解铝市场 日前，包钢特钢分公司研发的120×198毫米电解槽电极用热轧扁钢一次轧制成功，发往山东某制铝企业。近年来，包钢特钢分公司“联姻”电解铝市场，10多个规格的扁钢产品备受制铝企业青睐。

广西华银铝业完成氧化铝大仓料位计技改 近日，广西华银铝业有限公司完成了氧化铝大仓8台料位计信号引入DCS技改工作，提高了工作效率和料位控制的精准度。

中铝国际首季纯利6477万增20% 中铝国际(02068.HK)公布3月止第一季度报告，按中国会计准则，录得营业总收入11.32亿元，按年增加44.4%。纯利6477万元，增长19.9%。

齐星集团积极申报国家智能制造试点单位 按照国家工信部的要求，5月8日，齐星集团公司积极申报国家智能制造试点单位，具体由齐星工业铝材公司承办。此次智能制造的申报条件非常严格，必须有自动化程度高的设备，配备有完善的ERP、MES制造执行系统，先进的物流管理等，是国家为顺应智能化制造的发展趋势，提高工业竞争力而开展的活动。

我国开发出新型阴极结构铝电解槽成套技术 东北大学、中国铝业股份有限公司等自2007年起开始对铝电解重大节能技术进行系统研究，并成功开发出新型阴极结构铝电解槽成套技术。该成果建立了高效节能新型阴极结构电解槽的基础理论，突破了铝电解电耗难于大幅度降低的技术难题，提出了铝电解生产大幅度节电的技术路线，引领了当代世界铝电解节能技术的一场重要变革。

四、总结与预测

综述：亚市美元指数呈冲高回落，现交投于93.3附近，因隔夜美国经济数据整体表现疲软，从而降低美联储加息预期。但因市场继续消化偏空的中国经济数据，基本金属仍延续振荡整理。今晚关注美国4月工业生产数据。铝市行业资

讯方面,今年4月中国原铝产量达到创纪录的259万吨,因国内炼厂继续扩大产量,1-4月中国原铝产量同比攀升8.8%至1010万吨。在供应过剩的背景下,4月中国宏观经济数据差于预期,令铝价基本面雪上加霜。铝现货市场,现货铝价下跌,市场整体成交无明显改变。市场货源偏紧,持货商挺价出货,贸易商逢低接货占多,下游依旧保持按需采购。短期来看,中国经济数据偏空,供应压力较大,短期铝价有所承压。

中国铝市场报告订单

上海钢联电子商务股份有限公司

您的兴趣:

- Myyouse 铝价指数
- 现货铝市每日简评
- 铝厂报价
- 现货成交行情
- 电解铝每日成交报告
- 铝材市场价格
- 铝材厂家开工率
- 铝材厂家订单新增
- 铝期盘评述
- 行情预测
- 每日行业资讯
- 每日新闻讯息

订阅公司 (请填写公司全名):

联系人:

电 话:

传 真:

电子邮箱:

日 期: 年 月 日

公司名称: 上海钢联电子商务股份有限公司
地 址: 上海市宝山区园丰路 68 号
电 话: 021-26093967
传 真: 021-66896910
费 用: **2600 元人民币/年**
汇款户名: 上海钢联电子商务股份有限公司
帐 号: 3100 1913 1000 5250 1232
开 户 行: 建设银行上海宝钢宝山支行

贵公司属于:

- 矿山-中国
- 矿山-除中国以外
- 贸易商
- 冶炼厂-中国
- 冶炼厂-除中国以外
- 铝材厂
- 贸易商
- 期货公司
- 金融机构
- 研究机构
- 政府机关
- 其他

铝研究团队联系方式:

李 旬: 021-26093260

邮箱: lixun0108@gmail.com

本报告由我的有色铝研究团队开发, 版权属于上海钢联电子商务股份有限公司, 未经授权不得复制、转发, 引用需备注来源。

免责声明:

本研究报告仅供上海钢联电子商务股份有限公司及“我的有色网”客户使用, 我的有色网铝研究团队不会因接收人收到本报告而视其为本公司的当然客户。

本研究报告由我的有色网铝研究团队制作, 是基于研究团队认为可靠的且目前已公开的信息撰写, 我们力求但不保证该信息的准确性和完整性, 客户也不应该认为该信息是准确和完整的。同时, 本团队不保证文中观点或陈述不会发生任何变更, 在不同时期, 本团队可发出与本报告所载资料、意见及推测不一致的报告。

我的有色网铝研究团队会适时更新我们的研究, 但可能会因某些规定而无法做到, 在任何情况下, 本报告中的信息或所表述的意见并不构成对任何人的投资建议, 也没有考虑到个别客户特殊的投资目标、财务状况或需求。客户应考虑本报告中的任何意见或建议是否符合其特定状况, 若有必要应寻求专家意见, 本公司及雇员不对使用本报告而引致的任何直接或者间接损失负任何责任。

本报告所载的资料、工具、意见及推测只提供给客户作参考之用, 并非作为或被视为出售或购买证券或其他投资标的的邀请或向人作出邀请。

本报告涉及期货、期权及其它衍生工具的交易, 因其包括重大的市场风险, 因此并不适合所有投资者。在任何情况下, 本团队不对任何人因使用本报告中的任何内容所引致的任何损失负任何责任, 投资者需自行承担风险。

本报告版权归我的有色网铝研究团队所有, 未获得我的有色网铝研究团队事先书面授权, 任何人不得对本报告进行任何形式的发布、复制或出版作任何用途, 合法取得本报告的途径为本公司网站及本公司授权的渠道。



(“我的有色网”微信)



(期、现货铝交易微信)

上海钢联电子商务股份有限公司

上海市宝山区园丰路 68 号 邮 编: 200444
联系人: 李 旬 电 话: 021-26093260
邮 箱: nmsgmx088@163.com