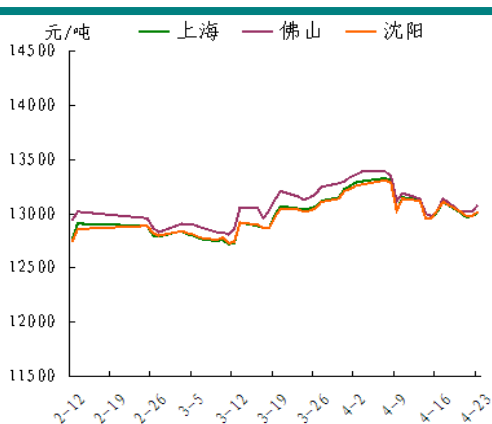


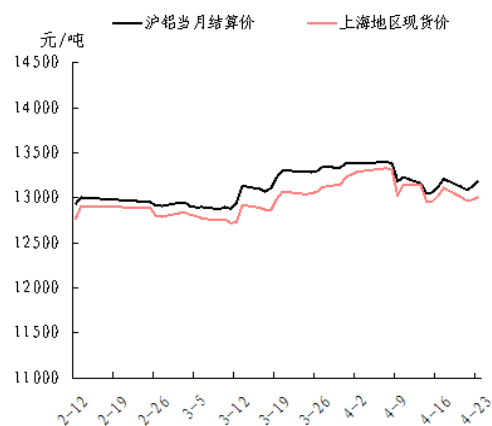
我的有色-铝团队 铝材出口关税取消 铝价逆势上涨

电解铝三地均价走势图



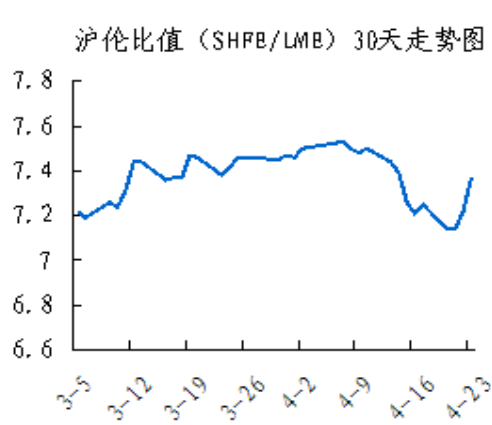
数据来源: Myyouse

期现走势对比



数据来源: Myyouse

沪伦比值走势图



数据来源: Myyouse

本期观点

- 关注: 今日国务院发文称对铝加工材等产品出口实施零税率, 原先部分铝材出口税高达 15%。

市场概要

热点新闻

- 海关: 中国原铝出口跃升至 10 个月高点
- 河南电解铝: 受电价调整影响不大

期货市场

- 上海期货市场: 今日沪铝主力合约 1507 盘中快速拉涨, 一度冲高至 13260 元, 但尾盘振荡回落, 收于 13190 元, 较隔夜收盘价 13150 元回升 0.3%, 其表现强于沪锌和沪铜。目前铝市期限结构排列较反复, 今日 1506 和 1507 合约的正价差进一步缩窄至 5 元/吨, 显示远期合约涨幅稍大。

- 伦交所铝期货市场: 今日伦铝振荡下滑, 且跌幅进一步扩大, 亚市交投于 1810-1784 美元, 其中截止沪市收盘, LME3 个月铝下滑 0.66% 至 1794 美元, 两市比值升至 7.35, 显示伦铝较沪铝表现疲软。但目前伦铝运行于均线组之上, 反弹格局犹存, 上方阻力关注 1850 美元。

现货市场

- 氧化铝市场, 今日氧化铝现货价维持平稳。
- 电解铝市场, 上海铝锭现货价 12990-13030, 均价 13010, 涨 30, 下游需求疲软, 成交一般。
- 铝合金锭市场, 今日国内电解铝获利小涨, 因涨幅不大, 对下游产品价格提振不明显, 原铝系铸造铝合金价格整体持稳。
- 铝材市场, 今日受铝价上涨影响, 全国主流地区 6063 铝棒及佛山地区铝型材市场价格也随之有不同程度的上调。

明日预测

- 综述: 隔夜美国 3 月成屋销售数据好于预期, 美元指数震荡回升至 98 之上。此外, 中国 4 月汇丰制造业 PMI 初值跌至 49.2, 远差于预期和前值, 虽然疲软的数据亦激发宽松政策预期, 但央行上周末刚宣布降准, 短期难有新动作。铝市行业资讯方面, 今日国务院发文称对铝加工材等产品出口实施零税率, 原先部分铝材出口税高达 15%, 受此影响, 未来中国铝加工材等出口量将大幅攀升, 有利于改善国内铝市供应过剩的格局, 今年 1-3 月铝材累计出口量高达 107 万吨, 同比增 48.9%。铝现货市场, 今日现货铝价小幅上涨, 部分持货商对后市看涨, 市场货源减少。下游接货乏力, 市场整体成交一般。短期来看, 受中国降低铝材出口关税提振, 该消息利多影响或继续发挥。

目 录

一、铝土矿市场追踪.....	2
1、进口铝土矿市场评述.....	3
2、国内铝土矿市场评述.....	3
二、相关市场现货分析.....	3
1、氧化铝市场分析.....	4
2、电解铝市场分析.....	4
3、铝合金锭市场分析.....	6
4、铝材市场分析.....	7
三、金融衍生品市场分析.....	9
1、衍生品价格走势图表.....	9
2、SHFE 铝期货走势分析.....	11
3、LME 铝价走势分析.....	11
四、热点新闻.....	12
1、宏观新闻.....	12
2、行业热点.....	13
免责声明:	16

一、铝土矿市场追踪

1、进口铝土矿市场评述

进口铝土矿今日价格行情：4月23日，进口铝土矿现货含税到港价：青岛港，Al: 46%，Si: 8%报 340，-10；来自马来西亚；日照港 Al: 48%，Si: 5%报 460；来自澳大利亚；龙口港 Al: 50%，Si: 3%报 570，来自巴西；澳大利亚 Al: 52-55%，Si: 2-6%报 63；AL: 49%，SI: 6%，报 58；印度 Al: 46-48%，Si: 6-7%报 62，+1；马来西亚 AL: 46%，SI: 5%报 47；（CIF）AL: 39%，SI: 6%，FOB: 31（美元/吨）。

2、国内铝土矿市场评述

国内铝土矿今日价格行情：4月23日，阳泉铝硅比 4.5 报 260，-75；Al: 60-65%，Si: 9-11%百色报 305，-35；贵州报 310，-5；三门峡 Al: 55-60%，Si: 12-13%报 340；（元/吨）。

3、国内预焙阳极市场评述

国内主流市场预焙阳极价格行情：4月23日，山东市场报 2600-2900；山西市场报 3150-3250，；河南市场报 2600-2900；河北市场报 2620-2950；广西市场报 3100-3200；（元/吨）。

二、相关市场现货分析

1、氧化铝市场分析

表一 4月23日主流地区氧化铝价格

日期	地区	品名	材质	规格	最低价	最高价	中间价	涨跌
4月23日	吕梁	氧化铝	A0-1	AL203 ≥ 98.6%	2510	2550	2530	-
4月23日	滨州	氧化铝	A0-1	AL203 ≥ 98.6%	2580	2620	2600	-
4月23日	三门峡	氧化铝	A0-1	AL203 ≥ 98.6%	2530	2570	2550	-
4月23日	百色	氧化铝	A0-1	AL203 ≥ 98.6%	2380	2420	2400	-
4月23日	连云港	氧化铝	A0-1	AL203 ≥ 98.6%	2650	2690	2670	-
4月23日	贵州	氧化铝	A0-1	AL203 ≥ 98.6%	2450	2490	2470	-

今日氧化铝现货价格平稳。山西地区氧化铝价格区间为 2510-2550 元/吨，平；山东地区氧化铝价格区间为 2580-2620 元/吨，平；河南地区氧化铝价格区间为 2530-2570 元/吨，平；广西地区主流维持在 2380-2420 元/吨，平；贵州地区氧化铝维持在 2450-2490 元/吨，平；连云港港口现货价格波动区间为 2650-2690 元/吨，平。

2、电解铝市场分析

表二 4月23日主流地区电解铝价格

日期	地区	品名	材质	规格	最低价	最高价	中间价	涨跌
4月23日	上海	电解铝	A00	AL ≥ 99.7%	12990	13030	13010	+30
4月23日	无锡	电解铝	A00	A1 ≥ 99.7%	12970	13010	12990	+20
4月23日	杭州	电解铝	A00	A1 ≥ 99.7%	13020	13060	13040	+30
4月23日	佛山	电解铝	A00	A1 ≥ 99.7%	13060	13100	13080	+60
4月23日	沈阳	电解铝	A00	A1 ≥ 99.7%	13000	13010	13020	+40
4月23日	天津	电解铝	A00	A1 ≥ 99.7%	13020	13060	13040	+40
4月23日	重庆	电解铝	A00	A1 ≥ 99.7%	13010	13050	13030	+30
4月23日	巩义	电解铝	A00	A1 ≥ 99.7%	12960	13000	12980	+30
4月23日	临沂	电解铝	A00	A1 ≥ 99.7%	13020	13050	13040	+30

表三 4月23日 主流地区电解铝升贴水

地区	均价	上期所当月价	长江价格	广东南储	三地均价升贴水
上海	13010	-110	-10	-40	-40
无锡	12990	-130	-30	-60	-60
杭州	13040	-80	+20	-10	-10
佛山	13080	-40	+60	+30	+30
沈阳	13020	-100	-	-30	-30
天津	13040	-80	+20	-10	-10
巩义	12980	-140	-40	-70	-70
临沂	13040	-80	+20	-10	-10
重庆	13030	-90	+10	-20	-20

备注：升贴水基准分别为上期所铝当月合约 10 点 15 分的卖价，长江市场电解铝均价，广东南储电解铝均价，华通市场电解铝上午价格

上海铝锭现货价 12990-13030，均价 13010，涨 30，下游需求疲软，成交一般。无锡铝锭现货价 12970-13010，均价 12990，涨 20，下游按需采购，市场成

交平淡。杭州铝锭现货价 13020-13060，均价 13040，涨 30，下游按需采购，市场整体成交一般。天津铝锭现货价 13020-13060，均价 13040 元/吨，涨 40，下游采购意愿增强，成交稍有好转。沈阳铝锭现货价 13000-13040 元/吨，均价 13020，涨 40，市场需求不旺，整体成交一般。巩义铝锭现货价 12960-13000，均价 12980 元/吨，涨 40，下游复苏，成交转好。重庆铝锭现货价 13010-13050 元/吨，均价 13030 元/吨，涨 30，下游接货不多，成交较一般。佛山铝锭现货成交价 13060-13100，均价 13080，涨 60，接货商家明显增多，市场成交好转。

3、铝合金锭市场分析

今日国内电解铝获利小涨，因涨幅不大，对下游产品价格提振不明显，原铝系铸造铝合金价格整体持稳。具体价格方面，A356.2 主要产地云南、山东、河南等地均价在 13450 元/吨附近，平水，铝厂生产积极性一般，多维持长单供应，出厂加工费在 400-450 元/吨区间。江浙沪等消费市场 A356.2 均价在 13700 元/吨附近，平，市场供求平衡，长单交易量大，加工费报在 650-750 元/吨（仓库自提）；广东地区今日均价在 13800 元/吨，涨 50，市场需求有限，流通多为云南地区货源。

表四 4月23日主流地区 A356.2 铝合金锭价格

地区	规格	最低价	最高价	均价	涨跌
上海	国标	13650	13750	13700	-
广东	国标	13750	13850	13800	+50
浙江	国标	13650	13750	13700	-
江苏	国标	13650	13750	13700	-
河南	国标	13400	13500	13450	-
山东	国标	13400	13500	13450	-

再生系铸造铝合金锭方面，近期市场供求状况保持稳定，价格鲜有波动。大型企业 ADC12 成交价多在 14500-14700 元/吨区间（含 40 天以上账期较多），中小企业普遍国标 ADC12 报价在 14100-14200 元/吨区间（现款到厂价）依然占多数。下游压铸厂订单有所复苏，采购量增加，但对于原料价格接受程度不高，除长单外多按需逢低买入。

表五 4月23日主流地区 ADC12 铝合金锭价格

地区	规格	最低价	最高价	均价	涨跌
上海	国标	14100	14500	14300	-
佛山	国标	14100	14500	14300	-
天津	国标	14100	14500	14300	-
重庆	国标	14000	14400	14200	-
丰城	国标	14000	14400	14200	-
永康	国标	14050	14350	14200	-

4、铝材市场分析

今日受铝价上涨影响，全国主流地区 6063 铝棒及佛山地区铝型材市场价格也随之有不同程度的上调。具体情况，铝棒方面：主流地区平均每吨上浮 50 元；铝型材方面：佛山地区各表面处理价格平均每吨上浮 100 元；成交情况，今日整体成交相较于前几日有所好转，下游略有采购，同时持货商也积极出货，市场活跃氛围有所增强。今日海关针对部分品种发布调整关税并与 2015 年 5 月 1 日正式执行，而其中涉及到了铝杆，条等，对此市场议论纷纷，关税的调整短期来看对于国内来说应是利好的消息，海外市场的开启能有效的缓解国内的消费压力，但具体还是要看企业的实际操作，与此同时眼光应更多的先集中在大型企业身

上, 毕竟无论是软件还是硬件, 国内的大型企业应该是本次海外市场开拓者的先行者, 让我们拭目以待。

表六 4月23日全国主流地区6063铝棒成交价格

地区	规格	价格(元/吨)	涨跌	周环比	月环比
佛山	φ90-φ178	13500	+50	—	-1.46%
无锡	φ90-φ178	13400	+50	—	-0.37%
巩义	φ90-φ178	13350	+50	—	-0.37%
包头	φ90-φ178	13200	+50	—	-0.38%
临沂	φ90-φ178	13350	+50	—	-0.37%

表七 4月23日佛山铝型材成交价格(不含票)

表面处理	价格(元/吨)	涨跌	周环比	月环比
磨砂	17050	+100	+0.59%	-0.58%
电泳	18450	+100	+0.54%	-0.54%
喷涂	17950	+100	+0.56%	-0.55%

今日长江A00铝价小幅上涨30元/吨, 全国主流地区铝板报价保持平稳。目前, 全国主流地区铝板带箔生产企业开工状态良好, 订单充裕, 铝板市场进入暖期, 消费逐渐转好, 进入二季度铝板材需求进入旺季, 市场的热度在逐渐升温, 江浙地区厂家开工率在八成左右, 比一季度明显好转, 上海、佛山贸易商出货积极, 成交不错, 市场整体升温。

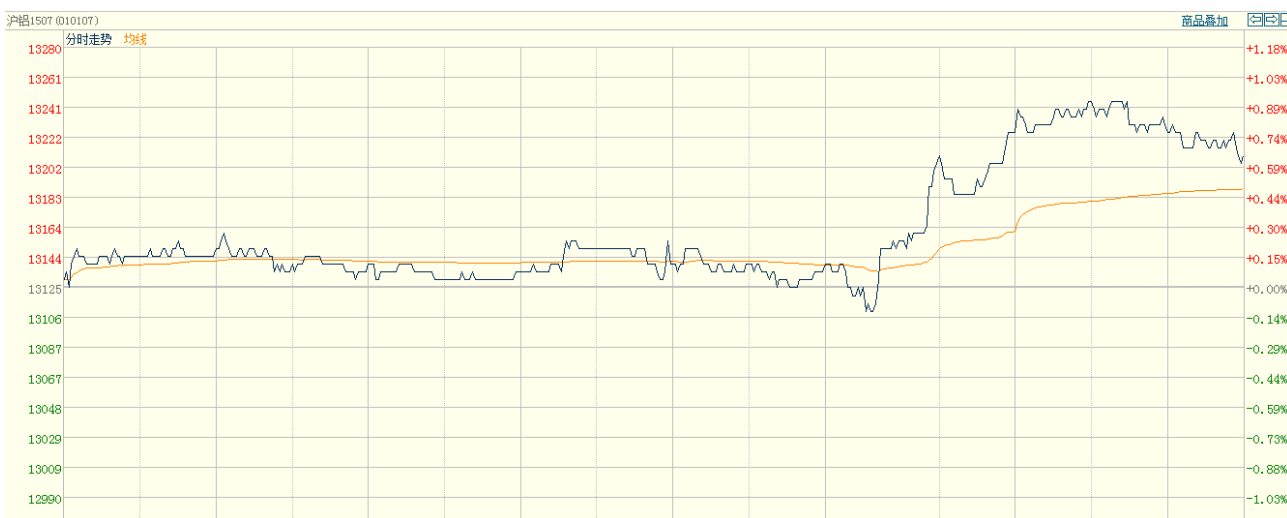
表八 4月23日主流地区铝板价格

日期	地区	品名	材质	规格	最低价	最高价
4月23日	上海	铝板	1060/H态	2-6*1000*2000	15500	16100
4月23日	重庆	铝板	1060/O态	2-6*1000*2000	15400	15800
4月23日	佛山	铝板	1060/O态	2-6*1000*2000	15550	15950
4月23日	郑州	铝板	1060/O态	2-6*1000*2000	15000	15400
4月23日	济南	铝板	1060/O态	2-6*1000*2000	15000	15500

三、金融衍生品市场分析

1、衍生品价格走势

图一 电解铝主力合约（1506）分时图



数据来源：上海期货交易所

图二 电解铝期货交易行情

交割月	前结算	今开盘	最高价	最低价	收盘价	结算价	涨跌1	涨跌2	成交手	持仓手/变化
品种：铝										
1505	13110	13120	13225	13105	13215	13180	105	70	7744	49268 -3322
1506	13110	13130	13260	13100	13190	13170	80	60	34756	102142 -7680
1507	13125	13130	13280	13105	13210	13185	85	60	58130	119028 1228
1508	13150	13160	13270	13125	13220	13210	70	60	12684	44496 2966
1509	13175	13205	13275	13145	13235	13225	60	50	4270	13614 2420
1510	13220	13210	13320	13190	13280	13255	60	35	270	2826 -8
1511	13270	13230	13365	13230	13315	13270	45	0	12	716 2
1512	13310	13290	13600	13290	13380	13380	70	70	50	596 8
1601	13325	13320	13320	13320	13320	13320	-5	-5	2	302 -2
1602	13340				13340	13340	0	0	0	250 0
1603	13360				13360	13360	0	0	0	94 0
1604	13350	13380	13380	13380	13380	13380	30	30	2	12 0
小计									117920	333344 / -4388

数据来源：上海期货交易所

图三 上海期交所会员成交及持仓排名表 (a11506 合约)

合约代码 : a11507													
2015/4/23													
会员类别			总成交量	比上交易日增减	会员类别			总持买单量	比上交易日增减	会员类别		总持卖单量	比上交易日增减
期货公司			57860	32616	期货公司			55702	344	期货公司		59514	614
非期货公司			270	170	非期货公司			3812	270	非期货公司		0	0
名次	期货公司会员简称	成交量	比上交易日增减	名次	期货公司会员简称	持买单量	比上交易日增减	名次	期货公司会员简称	持卖单量	比上交易日增减/变化		
1	倍特期货	5238	2977	1	中粮期货	3553	68	1	中信期货	7751	541		
2	东证期货	3299	2282	2	中信期货	3397	-55	2	华安期货	3718	540		
3	中粮期货	2844	2239	3	万达期货	2698	3	3	银河期货	3494	242		
4	中信期货	2594	1731	4	银河期货	2488	-72	4	永安期货	3475	219		
5	兴证期货	2503	1852	5	中国国际	2463	276	5	浙商期货	3387	284		
6	中融汇信	2452	1672	6	金瑞期货	2372	782	6	中粮期货	3301	-2340		
7	华鑫期货	2429	1407	7	永安期货	2355	1212	7	万达期货	2640	18		
8	徽商期货	2002	1005	8	海航东银	1989	-35	8	华泰长城	2377	406		
9	永安期货	1803	1681	9	上海通联	1820	3	9	混沌天成	2051	-500		
10	上海中期	1630	1099	10	中万期货	1737	332	10	新湖期货	1927	195		
11	五矿期货	1476	1330	11	海通期货	1705	137	11	上海中期	1885	228		
12	光大期货	1410	461	12	新湖期货	1651	430	12	广发期货	1853	118		
13	中国国际	1281	688	13	广发期货	1606	2	13	东证期货	1706	105		
14	华泰长城	1217	734	14	华泰长城	1331	1	14	中国国际	1375	513		
15	金瑞期货	1118	1082	15	上海中期	1115	-200	15	光大期货	1354	350		
16	混沌天成	1092	996	16	光大期货	1110	-6	16	海通期货	1315	58		
17	新湖期货	1091	719	17	国泰君安	1072	27	17	中投期货	1130	-218		
18	国泰君安	984	641	18	倍特期货	1051	-2943	18	招商期货	1106	39		
19	南华期货	981	-161	19	国联期货	1021	141	19	金瑞期货	901	82		
20	中辉期货	953	641	20	安信期货	1009	2	20	财富期货	868	0		
合计		38397	25076	合计		37543	105	合计		47614	880		

数据来源：上海期货交易所

2、SHFE 铝期货走势分析

上海期铝价格小幅上涨。主力7月合约，以13210元/吨收盘，上涨85元，涨幅为0.65%。当日15:00伦敦三月铝报价1793美元/吨，上海与伦敦的内外比值为7.37，高于上一交易日7.22，上海期铝涨幅大于伦敦市场。全部合约成交117920手，持仓量减少4388手至333344手。主力合约成交58130手，持仓量增加1228手至119028手。

今日沪铝主力合约 1507 盘中快速拉涨，一度冲高至 13260 元，但尾盘振荡回落，收于 13190 元，较隔夜收盘价 13150 元回升 0.3%，其表现强于沪锌和沪铜。目前铝市期限结构排列较反复，今日 1506 和 1507 合约的正价差进一步缩窄至 5 元/吨，显示远期合约涨幅稍大。

3、LME 铝价走势分析

图二 LME3 铝亚洲时段分时图



数据来源：伦敦期货交易所

今日伦铝振荡下滑，且跌幅进一步扩大，亚市交投于 1810-1784 美元，其中截止沪市收盘，LME3 个月铝下滑 0.66% 至 1794 美元，两市比值升至 7.35，显示伦铝较沪铝表现疲软。但目前伦铝运行于均线组之上，反弹格局犹存，上方阻力关注 1850 美元。

四、热点新闻

1、宏观新闻

财政部：部分产品关税取消 税则号列-76041010 非合金铝条、杆； 税则号列-76042910 截面周长大于等于 210 毫米的铝合金制条、杆； 税则号列-76042910 截面周长小于 210 毫米的铝合金条杆等，以上调整自 2015 年 5 月 1 日起实施。

英国央行维持利率不变 下一步举措是加息 北京时间 4 月 22 日下午消息，英国央行货币政策委员会成员本月一致同意维持利率不变，称欧元区邻国经济增长开始恢复可以推动英国经济继续增长。英国央行 4 月会议纪要显示，英国央行货币政策委员会 9 名委员们均同意维持基准利率 0.5% 不变。

日本 3 月份商品贸易收支近三年首创顺差 日本财务省 22 日公布的一份初步统计数字显示，在国际油价下跌等利好因素提振下，3 月份日本商品贸易收支自 2012 年 6 月以来首次取得顺差，额度达 2293 亿日元（约合 19 亿美元）。

梅德韦杰夫：俄罗斯一季度 GDP 下滑 2% 北京时间 4 月 23 日凌晨消息，据美国博客网站 BusinessInsider 报道，在俄罗斯副总理阿尔卡季·德沃尔科维奇发表讲话称该国经济正在显示出复苏迹象的一天以后，俄罗斯总理德米特里·梅德韦杰夫却在周三表示，原油价格下跌和西方国家制裁已经导致该国第一季度 GDP 总额下滑了 2%。

2、行业热点

河南电解铝：受电价调整影响不大 河南省有色金属行业协会常务副会长刘

立斌表示，河南自备电比例将近90%，目前也就林丰铝业用部分网电，总体来讲，这次电价下调，对于用网电也就一成左右的河南电解铝行业来讲，影响不大。

怡球资源马来西亚再生铝扩建项目下半年投运 怡球资源中国母公司铝合金锭年产能37.44万吨，子公司马来西亚怡球年产能5.10万吨。怡球资源表示，在现有产能基础上，其正积极建设马来西亚怡球"年产21.88万吨的再生铝合金锭扩建项目"，并且计划将于2015年下半年建设完毕并投产运营，以继续保持其行业领先地位。

2020年中国铝型材产量有望达到1100万吨 未来10-15年中国仍将处于城镇化、工业化快速发展的阶段，预计在2015年前后，中国的城镇化水平将超过50%，加上从现在至2020年我国旧有建筑更新、改造对建筑铝型材的需求进入高速增长阶段，中国的铝型材产量有望达到1100万吨，铝合金建筑型材产量有望达到800万吨/年左右，工业铝型材达到300万吨左右。

海关：中国原铝出口跃升至10个月高点 北京4月22日消息，中国海关总署周三公布的数据显示，中国3月份原铝出口同比增长75.2%，至15,620吨。原铝出口创去年5月以来新高。中国3月氧化铝进口同比下滑42.1%，至218,242吨。中国3月原铝进口同比下滑74.2%，至10,631吨。

俄罗斯铝业预计闲置20万吨产能 俄罗斯铝业周三称，其正在对铝冶炼产能进行评估，预计闲置20万吨产能。过去两年俄铝已经将产能削减80万吨。俄铝称，第一季度铝产量为90万吨，较上一季度减少2%，但较上年同期增加2%。该公司称，预计2015年产量较上年持平。

五、明日预测

隔夜美国3月成屋销售数据好于预期，美元指数震荡回升至98之上。此外，中国4月汇丰制造业 PMI 初值跌至49.2，远差于预期和前值，虽然疲软的数据亦激发宽松政策预期，但央行上周末刚宣布降准，短期难有新动作。铝市行业资讯方面，今日国务院发文称对铝加工材等产品出口实施零税率，原先部分铝材出口税高达15%，受此影响，未来中国铝加工材等出口量将大幅攀升，有利于改善国内铝市供应过剩的格局，今年1-3月铝材累计出口量高达107万吨，同比增48.9%。铝现货市场，今日现货铝价小幅上涨，部分持货商对后市看涨，市场货源减少。下游接货乏力，市场整体成交一般。短期来看，受中国降低铝材出口关税提振，该消息利多影响或继续发挥。

中国铝市场报告订单

上海钢联电子商务股份有限公司

您的兴趣:

- Myyouse 铝价指数
- 现货铝市每日简评
- 铝厂报价
- 现货成交行情
- 电解铝每日成交报告
- 铝材市场价格
- 铝材厂家开工率
- 铝材厂家订单新增
- 铝期盘评述
- 行情预测
- 每日行业资讯
- 每日新闻讯息

订阅公司 (请填写公司全名):

联系人:

电 话:

传 真:

电子邮箱:

日 期: 年 月 日

公司名称: 上海钢联电子商务股份有限公司
 地 址: 上海市宝山区园丰路 68 号
 电 话: 021-26093967
 传 真: 021-66896910
 费 用: **2600 元人民币/年**
 汇款户名: 上海钢联电子商务股份有限公司
 帐 号: 3100 1913 1000 5250 1232
 开 户 行: 建设银行上海宝钢宝山支行

贵公司属于:

- 矿山-中国
- 矿山-除中国以外
- 贸易商
- 冶炼厂-中国
- 冶炼厂-除中国以外
- 铝材厂
- 贸易商
- 期货公司
- 金融机构
- 研究机构
- 政府机关
- 其他

铝研究团队联系方式:

李 旬: 021-26093260

邮箱: lixun0108@gmail.com

本报告由我的有色铝研究团队开发, 版权属于上海钢联电子商务股份有限公司, 未经授权不得复制、转发, 引用需备注来源。

免责声明:

本研究报告仅供上海钢联电子商务股份有限公司及“我的有色网”客户使用，我的有色网铝研究团队不会因接收人收到本报告而视其为本公司的当然客户。

本研究报告由我的有色网铝研究团队制作，是基于研究团队认为可靠的且目前已公开的信息撰写，我们力求但不保证该信息的准确性和完整性，客户也不应该认为该信息是准确和完整的。同时，本团队不保证文中观点或陈述不会发生任何变更，在不同时期，本团队可发出与本报告所载资料、意见及推测不一致的报告。

我的有色网铝研究团队会适时更新我们的研究，但可能会因某些规定而无法做到，在任何情况下，本报告中的信息或所表述的意见并不构成对任何人的投资建议，也没有考虑到个别客户特殊的投资目标、财务状况或需求。客户应考虑本报告中的任何意见或建议是否符合其特定状况，若有必要应寻求专家意见，本公司及雇员不对使用本报告而引致的任何直接或者间接损失负任何责任。

本报告所载的资料、工具、意见及推测只提供给客户作参考之用，并非作为或被视为出售或购买证券或其他投资标的的邀请或向人作出邀请。

本报告涉及期货、期权及其它衍生工具的交易，因其包括重大的市场风险，因此并不适合所有投资者。在任何情况下，本团队不对任何人因使用本报告中的任何内容所引致的任何损失负任何责任，投资者需自行承担风险。

本报告版权归我的有色网铝研究团队所有，未获得我的有色网铝研究团队事先书面授权，任何人不得对本报告进行任何形式的发布、复制或出版作任何用途，合法取得本报告的途径为本公司网站及本公司授权的渠道。



（“我的有色网”微信）



（期、现货铝交易微信）

上海钢联电子商务股份有限公司

上海市宝山区园丰路68号 邮编：200444
联系人：李旬 电话：021-26093260
邮箱：nmsgmx088@126.com