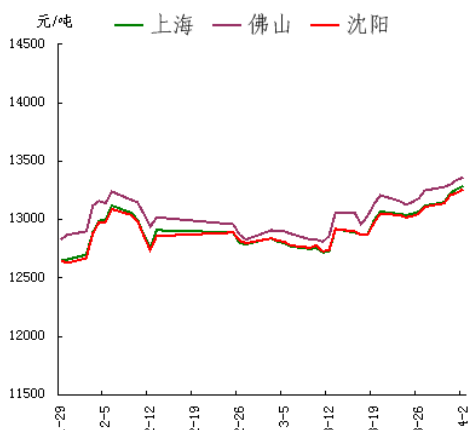


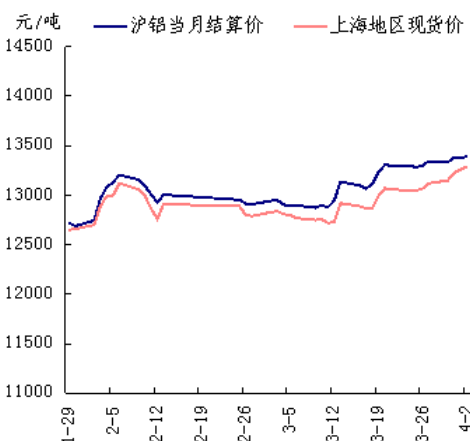
## 我的有色-铝团队 沪铝维持反弹格局 现货铝价继续跟涨

电解铝三地均价走势图



数据来源: Myyouse

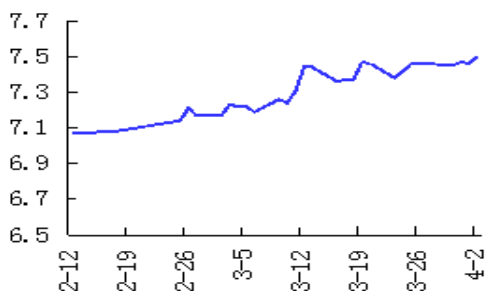
期现走势对比



数据来源: Myyouse

沪伦比值走势图

沪伦比值 (SHPB/LMB) 30天走势图



数据来源: Myyouse

## 本期观点

- 关注: 隔夜美国公布的经济数据--ISM 制造业 PMI、ADP 就业数据均差强人意, 美元因此走低, 铝等基本金属因此受到提振。沪铝走势强于伦铝, 天气转暖开工率上升等因素提振国内铝市。

## 市场概要

### 热点新闻

- 中国宏桥行政总裁张波: 料铝价重拾上升势头
- 2015 铝价或仍面临较大下行压力

### 期货市场

- 上海期货市场: 周四, 沪铝主力合约 AL1506 开盘于 13350 元, 最高点报 13400 元, 最低点报 13330 元, 目前价位在 13375 元附近。13300 元一线提供支撑, 但 13400 元上方阻力较大。
- 伦交所铝期货市场: 周三, 伦敦铝开盘于 1785 美元, 最高点报 1793 美元, 最低点报 1766.5 美元, 最终收盘于 1780 美元, 较前一交易日收盘价下跌 5 美元或 0.28%。

### 现货市场

- 氧化铝市场, 今日氧化铝现货价格部分地区有小幅波动。
- 电解铝市场, 上海铝锭现货价 13270-13310 元/吨, 均价 13290 元/吨, 涨 30 元/吨, 价格坚挺, 下游按需采购, 整体成交一般。
- 铝合金锭市场, 今日国内电解铝继续持涨, 纯铝系铸造铝合金锭价格受提振普遍上涨 50 元/吨左右。
- 铝材市场, 今日铝价继续上探, 受此影响, 全国主流地区 6063 铝棒市场价格也随之再次有不同程度的调价。

## 明日预测

- 综述: 隔夜美国公布的经济数据--ISM 制造业 PMI、ADP 就业数据均差强人意, 美元因此走低, 铝等基本金属因此受到提振。沪铝走势强于伦铝, 天气转暖开工率上升等因素提振国内铝市。铝现货市场, 现货铝价继续上涨, 无锡地区价格普遍较低。由于市场流通货源增多, 市场普遍压价接货, 下游需求无明显改善, 铝价上涨受阻。短期对于铝价利多因素较多, 铝价或将维持坚挺。

## 目 录

一、铝土矿市场追踪.....	2
1、进口铝土矿市场评述.....	3
2、国内铝土矿市场评述.....	3
二、相关市场现货分析.....	3
1、氧化铝市场分析.....	4
2、电解铝市场分析.....	4
3、铝合金锭市场分析.....	6
4、铝材市场分析.....	7
三、金融衍生品市场分析.....	9
1、衍生品价格走势分析.....	9
2、SHFE 铝期货走势分析.....	11
3、LME 铝价走势分析.....	11
四、热点新闻.....	12
1、宏观新闻.....	12
2、行业热点.....	13
免责声明: .....	16

## 一、铝土矿市场追踪

### 1、进口铝土矿市场评述

进口铝土矿今日价格行情：4月2日，进口铝土矿现货含税到港价：青岛港，Al: 46%，Si: 8%报 350，来自马来西亚；日照港 Al: 48%，Si: 5%报 390，来自马来西亚；龙口港 Al: 50%，Si: 3%报 465，来自加纳；澳大利亚 Al: 52-55%，Si: 2-6%报 62；AL: 47%，SI: 9%报 55；印度 Al: 46-48%，Si: 6-7%报 61；马来西亚 AL: 46%，SI: 5%报 47；AL: 40%，SI: 5%报 43（CIF 美元/吨）。

### 2、国内铝土矿市场评述

国内铝土矿今日价格行情：4月2日，阳泉铝硅比 4.5 报 335；Al: 60-65%，Si: 9-11%百色报 340；贵州报 315；三门峡 Al: 55-60%，Si: 12-13%报 340，（元/吨）。

## 二、相关市场现货分析

### 1、氧化铝市场分析

表一 4月2日主流地区氧化铝价格

日期	地区	品名	材质	规格	最低价	最高价	中间价	涨跌
4月2日	吕梁	氧化铝	A0-1	AL203 ≥ 98.6%	2580	2640	2610	-
4月2日	滨州	氧化铝	A0-1	AL203 ≥ 98.6%	2610	2650	2630	-
4月2日	三门峡	氧化铝	A0-1	AL203 ≥ 98.6%	2580	2620	2600	-10
4月2日	百色	氧化铝	A0-1	AL203 ≥ 98.6%	2460	2500	2480	-40
4月2日	连云港	氧化铝	A0-1	AL203 ≥ 98.6%	2640	2680	2660	-
4月2日	贵州	氧化铝	A0-1	AL203 ≥ 98.6%	2500	2540	2520	-20

今日氧化铝现货价格部分地区有小幅波动。山西地区氧化铝价格区间为2580-2640元/吨，平；山东地区氧化铝价格区间为2610-2650元/吨，平；河南地区氧化铝价格区间为2580-2620元/吨，跌10；广西地区主流维持在2460-2500元/吨，跌40；贵州地区氧化铝维持在2500-2540元/吨，跌20；连云港港口现货价格波动区间为2640-2680元/吨，平。

## 2、电解铝市场分析

表二 4月2日主流地区电解铝价格

日期	地区	品名	材质	规格	最低价	最高价	中间价	涨跌
4月2日	上海	电解铝	A00	AL $\geq$ 99.7%	13270	13310	13290	+30
4月2日	无锡	电解铝	A00	A1 $\geq$ 99.7%	13260	13300	13280	+30
4月2日	杭州	电解铝	A00	A1 $\geq$ 99.7%	13300	13340	13320	+40
4月2日	佛山	电解铝	A00	A1 $\geq$ 99.7%	13340	13380	13360	+20
4月2日	沈阳	电解铝	A00	A1 $\geq$ 99.7%	13240	13280	13260	+30
4月2日	天津	电解铝	A00	A1 $\geq$ 99.7%	13240	13280	13260	+10
4月2日	重庆	电解铝	A00	A1 $\geq$ 99.7%	13290	13330	13310	+30
4月2日	巩义	电解铝	A00	A1 $\geq$ 99.7%	13160	13200	13180	+30
4月2日	临沂	电解铝	A00	A1 $\geq$ 99.7%	13210	13250	13230	+60

表三 4月2日 主流地区电解铝升贴水

地区	均价	上期所当月价	长江价格	广东南储	三地均价升贴水
上海	13290	-100	+20	-50	-20
无锡	13280	-110	+10	-60	-30
杭州	13320	-70	+50	-20	+10
佛山	13360	-30	+90	+20	+50
沈阳	13260	-130	-10	-80	-50
天津	13260	-130	-10	-80	-50
巩义	13180	-210	-90	-160	-130
临沂	13230	-160	-40	-110	-80
重庆	13310	-80	+40	-30	-

备注：升贴水基准分别为上期所铝当月合约 10 点 15 分的卖价，长江市场电解铝均价，广东南储电解铝均价，华通市场电解铝上午价格

上海铝锭现货价 13270-13310 元/吨，均价 13290 元/吨，涨 30 元/吨，价格坚挺，下游按需采购，整体成交一般。无锡铝锭现货价 13260-13300 元/吨，均价 13280 元/吨，涨 30 元/吨，市场货源多，库存压力大，下游接货不佳，成交

平淡。杭州铝锭现货价 13300-13340 元/吨，均价 13320 元/吨，涨 40 元/吨，持货商出货积极，市场需求有所好转。天津铝锭现货价 13240-13280 元/吨，均价 13260 元/吨，涨 10 元/吨，下游消费复苏缓慢，成交未见好转。沈阳铝锭现货价 13210-13250 元/吨，均价 13260 元/吨，涨 30 元/吨，库存压力较大，下游拿货积极性不高，成交偏弱。巩义铝锭现货价 13160-13200 元/吨，均价 13180 元/吨，涨 30 元/吨，下游拿货不多，成交仍然较差。佛山铝锭现货成交价 13340-13380 元/吨，均价 13360 元/吨，涨 20 元/吨，市场货源不多，贸易商以及下游企业少量接货。重庆铝锭现货价 13290-13330 元/吨，均价 13310 元/吨，涨 30 元/吨，下游按需拿货，成交一般。

### 3、铝合金锭市场分析

今日国内电解铝继续持涨，纯铝系铸造铝合金锭价格受提振普遍上涨 50 元/吨左右。具体价格方面，A356.2 主要产地云南、山东、河南等地报 13750 元/吨附近，涨 50，铝厂多以单定产，出货平稳，出厂加工费在 450 元/吨左右。江浙沪等消费市场 A356.2 均价在 14000 元/吨附近，涨 50，市场多为长单交易，加工费报在 650-750 元/吨（仓库自提）；广东地区今日均价在 14050 元/吨，平，下游按需采购，成交一般。轮毂厂长单采购趋于正常，当前市场货源相对充足，加工费短期内波动应不太大。华东地区 Z1d102、ZLD104 铸造铝合金加工费维持 500-700 元/吨区间，市场交易活跃度偏低。



表四 4月2日主流地区 A356.2 铝合金锭价格

地区	规格	最低价	最高价	均价	涨跌
上海	国标	13950	14050	14000	+50
广东	国标	14000	14100	14050	-
浙江	国标	13950	14050	14000	+50
江苏	国标	13950	14050	14000	+50
河南	国标	13700	13800	13750	+50
山东	国标	13700	13800	13750	+50

再生系铸造铝合金锭方面，受电解铝连日持续上涨打动，今日市场价格整体稳中有升。其中，大型再生铝企 ADC12 成交价多在 14500-14600 元/吨区间（带 30-60 天账期），中小企业现货现款 ADC12 成交价则多在 14100-14300 元/吨区间。进入二季度，市场消费有逐渐向好的趋势，但增加幅度应不会太大。当前中小企业资金、成本等方面劣势越发明显，随着行业竞争不断加剧，处境将更加艰难。

表五 4月2日主流地区 ADC12 铝合金锭价格

地区	规格	最低价	最高价	均价	涨跌
上海	国标	14200	14500	14350	+50
佛山	国标	14150	14550	14350	-
天津	国标	14150	14550	14350	-
重庆	国标	14000	14400	14200	-
丰城	国标	14000	14400	14200	-
永康	国标	14050	14350	14200	-

#### 4、铝材市场分析

今日铝价继续上探，受此影响，全国主流地区 6063 铝棒市场价格也随之再次有不同程度的调价。具体情况，铝棒方面：无锡地区、临沂地区及巩义地区平均每吨上浮 50 元，其他地区报价暂时平稳；铝型材方面：佛山地区各表面处理价格未见有明显调价，基本做昨日持平。成交情况，据了解，价格持续的一路上扬，使得下游市场部分企业蠢蠢欲动，今日成交开始出现转机，下游企业的采购意愿有所增强，而持货商每日接到的询价电话也开始增多，市场整体氛围活跃度也有所提升。短期来看，价格上涨可能性较大，而各地市场成交或也会陆续出现好转。

表六 4月2日全国主流地区 6063 铝棒成交价格

地区	规格	价格(元/吨)	涨跌	周环比	月环比
佛山	φ 90-φ 178	13750	—	+0.73%	+2.61%
无锡	φ 90-φ 178	13650	+50	+1.47%	+3.41%
巩义	φ 90-φ 178	13600	+50	+1.49%	+3.42%
包头	φ 90-φ 178	13450	—	+1.51%	+3.46%
临沂	φ 90-φ 178	13600	+50	+1.49%	+3.42%

表七 4月2日 佛山铝型材成交价格（不含票）

表面处理	价格(元/吨)	涨跌	周环比	月环比
磨砂	17200	—	+0.58%	+2.08%
电泳	18600	—	+0.54%	+1.92%
喷涂	18100	—	+0.56%	+1.97%

今日长江 A00 铝价小幅上涨 30 元/吨，全国主流地区铝板报价平稳。目前，各地区铝板带箔生产企业缓慢复苏，下游需求稍有改观，河南巩义地区消费仍然



较差，江苏地区厂家开工情况略有好转，上海、佛山贸易商出货积极，但成交一般，市场仍然较为冷清。

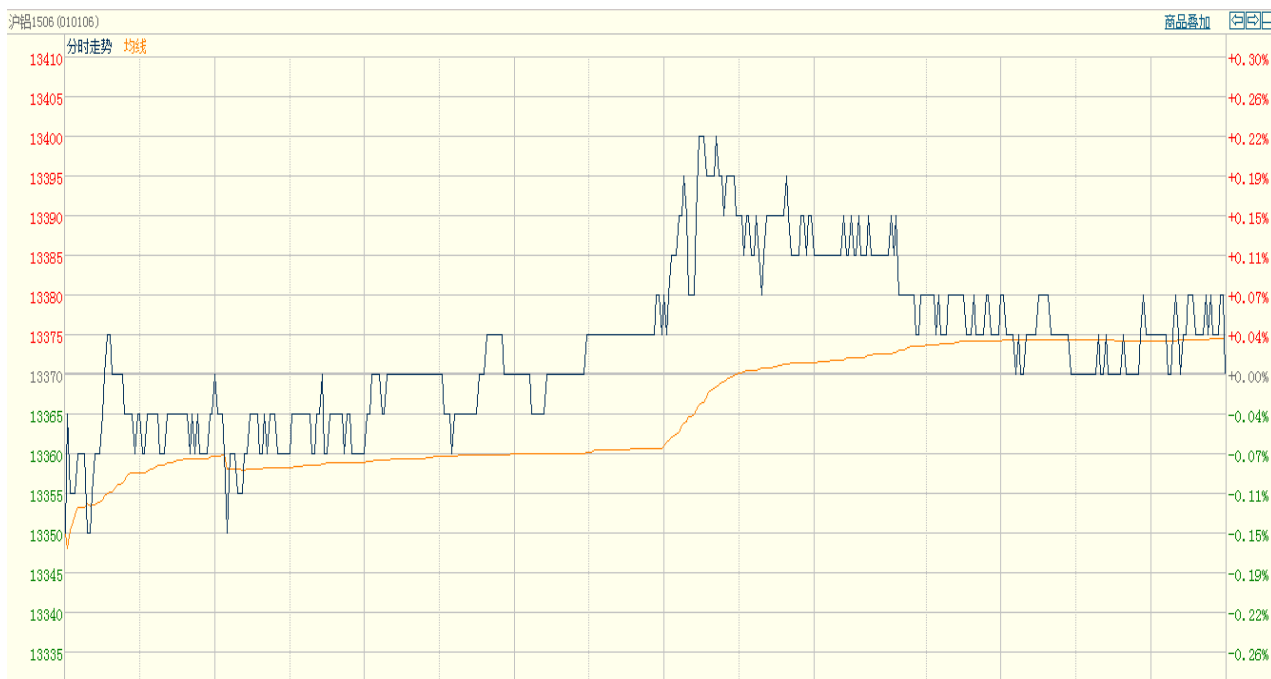
表八 4月2日主流地区铝板价格

日期	地区	品名	材质	规格	最低价	最高价
4月2日	上海	铝板	1060/H态	2-6*1000*2000	15850	16450
4月2日	重庆	铝板	1060/O态	2-6*1000*2000	15750	16150
4月2日	佛山	铝板	1060/O态	2-6*1000*2000	15900	16300
4月2日	郑州	铝板	1060/O态	2-6*1000*2000	15350	15750
4月2日	济南	铝板	1060/O态	2-6*1000*2000	15350	15850

## 三、金融衍生品市场分析

### 1、衍生品价格走势

图一 电解铝主力合约（1506）分时图



数据来源：上海期货交易所

图二 电解铝期货交易行情

交割月	前结算	今开盘	最高价	最低价	收盘价	结算价	涨跌1	涨跌2	成交手	持仓手/变化	
品种: 铝											
1504	13380	13385	13395	13385	13390	13390	10	10	2530	38110 -200	
1505	13385	13370	13410	13350	13385	13385	0	0	7254	71644 -2828	
1506	13370	13350	13400	13330	13370	13370	0	0	27312	128402 3002	
1507	13375	13325	13410	13325	13375	13380	0	5	9904	63878 -158	
1508	13380	13375	13420	13360	13400	13385	20	5	626	18220 192	
1509	13400	13370	13430	13370	13395	13400	-5	0	640	5674 314	
1510	13435	13420	13455	13415	13435	13445	0	10	114	2206 10	
1511	13455	13455	13455	13455	13455	13455	0	0	40	628 40	
1512	13460	13495	13495	13495	13495	13495	35	35	2	572 -2	
1601	13495				13495	13495	0	0	0	288 0	
1602	13545				13545	13545	0	0	0	246 0	
1603	13580				13580	13580	0	0	0	8 0	
小计									48422	329876 / 370	

数据来源: 上海期货交易所

图三 上海期交所会员成交及持仓排名表 (a11506 合约)

合约代码: a11506											
2015/4/2											
会员类别		总成交量	比上交易日增减	会员类别		总持买单量	比上交易日增减	会员类别		总持卖单量	比上交易日增减
期货公司		27162	1920	期货公司		60503	1501	期货公司		61869	1351
非期货公司		150	-130	非期货公司		3698	0	非期货公司		2332	150
名次	期货公司会员简称	成交量	比上交易日增减	名次	期货公司会员简称	持买单量	比上交易日增减	名次	期货公司会员简称	持卖单量	比上交易日增减/变化
1	华鑫期货	2179	214	1	中粮期货	4419	22	1	中信期货	8710	-320
2	招商期货	2032	1973	2	中国国际	3861	-211	2	国投期货	6008	-3
3	中信期货	1711	376	3	中信期货	3647	95	3	浙商期货	5131	-3
4	倍特期货	1375	-236	4	倍特期货	2963	-223	4	中粮期货	4563	171
5	中融汇信	1149	41	5	长江期货	2293	1	5	永安期货	3675	-14
6	华安期货	1089	63	6	国联期货	2184	-34	6	上海中期	3212	25
7	中国国际	979	119	7	海通期货	2147	377	7	财富期货	2828	-104
8	国泰君安	730	-20	8	永安期货	2115	-3	8	华安期货	2800	799
9	中粮期货	701	314	9	广发期货	1552	16	9	海通期货	2327	-1
10	东证期货	659	-230	10	光大期货	1543	-22	10	金瑞期货	2236	-20
11	徽商期货	635	54	11	华泰长城	1485	-29	11	五矿期货	2123	-4
12	迈科期货	607	396	12	国泰君安	1470	246	12	招商期货	1927	1917
13	海通期货	564	282	13	新湖期货	1418	78	13	广发期货	1799	-62
14	兴证期货	541	-110	14	万达期货	1413	-51	14	东证期货	1106	-12
15	华泰长城	506	7	15	银河期货	1359	-103	15	华龙期货	1090	-100
16	申万期货	469	-25	16	东航期货	1121	-3	16	混沌天成	1059	0
17	银河期货	459	154	17	上海中期	1050	-12	17	东吴期货	966	49
18	永安期货	457	155	18	兴证期货	1025	26	18	乾坤期货	800	0
19	光大期货	415	-158	19	金瑞期货	1019	6	19	银河期货	588	-14
20	华龙期货	403	2	20	道通期货	903	100	20	新湖期货	530	-162
合计		17660	3371	合计		38987	276	合计		53478	2142

数据来源: 上海期货交易所

## 2、SHFE 铝期货走势分析

上海期铝价格收平。主力6月合约，以13370元/吨收盘。当日15:00伦敦三月铝报价1783美元/吨，上海与伦敦的内外比值为7.5，高于上一交易日7.45，。全部合约成交48422手，持仓量增加370手至329876手。主力合约成交27312手，持仓量增加3002手至128402手。

周四，沪铝主力合约 AL1506 开盘于13350元，最高点报13400元，最低点报13330元，目前价位在13375元附近。13300元一线提供支撑，但13400元上方阻力较大。

## 3、LME 铝价走势分析

图二 LME3 铝亚洲时段分时图



数据来源：伦敦期货交易所

周三，伦敦铝开盘于 1785 美元，最高点报 1793 美元，最低点报 1766.5 美元，最终收盘于 1780 美元，较前一交易日收盘价下跌 5 美元或 0.28%。

## 四、热点新闻

### 1、宏观新闻

**3月 PMI 回升难掩经济春寒 仍需政策送温暖** 昨日(4月1日)，中国物流与采购联合会(以下简称“CFLP”)、国家统计局公布数据，3月份制造业 PMI 较上月回升 0.2 个百分点至 50.1%，此前市场预期该数据或继续在荣枯线下方回落。同一天公布的 3 月汇丰 PMI 终值也超预期回升，49.6% 的数据不仅高于初值 49.2%，也好于市场预期的 49.3%。

**欧元区制造业扩张快于预期 德国 PMI 创 11 个月新高** 据周三数据显示，欧元区制造业扩张快于预期，受西班牙和意大利的增长，以及一个强劲的德国数据的支撑。欧元区整体扩张加速得益于欧洲央行实施 QE 政策推动经济复苏，并支撑通胀，欧元走软有助于出口。

**RBS: 澳洲联储 4 月降息概率 100%** 苏格兰皇家银行(RBS)周二(3月31日)表示，澳洲联储将于下周二(4月7日)召开会议，市场对于澳洲联储此次会议宣布降息具有十足的信心，认为届时澳洲联储将今年第二次宣布降息。不过观点更为明确的 RBS 认为 4 月份澳洲联储降息的概率达到 100%，并继续看跌澳元。

## 2、行业热点

### 中国宏桥行政总裁张波：料铝价重拾上升势头

中国宏桥行政总裁张波

表示，公司已经完成高速扩张期，未来投入成本将放缓，产能将提升，料今年按年有明显增长。未来的资本开支将集中于电力及资源方面，又相信产能增加可改善现金流及负债情况。他指出，行业在去年上半年至今持续改善，铝价有望于今年重返稳固向上攀升的势头。他指，由于铝产品更广的应用令需求一直提升，故目前铝业并无产能过剩的情况。

### 2015铝价或仍面临较大下行压力

日前，安泰科2015年有色金属市场报告

会召开，会议讨论认为，铝价将面临较大下行压力。从供需形势看，安泰科铝部经理姚希之认为，今年国内铝消费增速将延续放缓态势，但总体仍高于全球平均水平，与此同时，全球电解铝供应压力将进一步加剧，因此，预计2015年铝价仍将面临较大下行压力，总体维持低位区间波动。

### 法国外贸银行：2015年伦铝均价在每吨1840美元

法国外贸银行

(Natixis)周一表示，预计2015年LME铝均价在每吨1,840美元左右，2016年将升高至每公吨2,000美元左右。该行在对2015年上半年的评价中称，“我们对于铝市场的分析表明，明年将是悲观面及乐观面的拉锯战。”乐观的因素包括：汽车行业的快速增长推动需求走强，铝土矿供应不足预计将提高氧化铝成本，中国的供应过剩规模有限，以及生产商从扩张原铝供应转向关注垄断力、铝土矿/氧化铝和增值产品。

### 2014年中国原铝、氧化铝产量和消费量统计

据统计，2014年全球原铝



产量约5,390万吨,消费量约5,485万吨;中国原铝产量约2,810万吨,消费量约2,805万吨。截至2014年12月底,包括中国在内的全球原铝企业产能利用率为79.64%,其中中国原铝企业产能利用率为78.40%。

## 五、明日预测

隔夜美国公布的经济数据--ISM制造业PMI、ADP就业数据均差强人意,美元因此走低,铝等基本金属因此受到提振。沪铝走势强于伦铝,天气转暖开工率上升等因素提振国内铝市。铝现货市场,现货铝价继续上涨,无锡地区价格普遍较低。由于市场流通货源增多,市场普遍压价接货,下游需求无明显改善,铝价上涨受阻。短期对于铝价利多因素较多,铝价或将维持坚挺。



## 中国铝市场报告订单

上海钢联电子商务股份有限公司

您的兴趣:

- Myyouse 铝价指数
- 现货铝市每日简评
- 铝厂报价
- 现货成交行情
- 电解铝每日成交报告
- 铝材市场价格
- 铝材厂家开工率
- 铝材厂家订单新增
- 铝期盘评述
- 行情预测
- 每日行业资讯
- 每日新闻讯息

订阅公司 (请填写公司全名):

联系人:

电话:

传真:

电子邮箱:

日期:        年    月    日

本报告由我的有色铝研究团队开发, 版权属于上海钢联电子商务股份有限公司, 未经授权不得复制、转发, 引用需备注来源。

## 免责声明:

本研究报告仅供上海钢联电子商务股份有限公司及“我的有色网”客户使用，我的有色网铝研究团队不会因接收人收到本报告而视其为本公司的当然客户。

本研究报告由我的有色网铝研究团队制作，是基于研究团队认为可靠的且目前已公开的信息撰写，我们力求但不保证该信息的准确性和完整性，客户也不应该认为该信息是准确和完整的。同时，本团队不保证文中观点或陈述不会发生任何变更，在不同时期，本团队可发出与本报告所载资料、意见及推测不一致的报告。

我的有色网铝研究团队会适时更新我们的研究，但可能会因某些规定而无法做到，在任何情况下，本报告中的信息或所表述的意见并不构成对任何人的投资建议，也没有考虑到个别客户特殊的投资目标、财务状况或需求。客户应考虑本报告中的任何意见或建议是否符合其特定状况，若有必要应寻求专家意见，本公司及雇员不对使用本报告而引致的任何直接或者间接损失负任何责任。

本报告所载的资料、工具、意见及推测只提供给客户作参考之用，并非作为或被视为出售或购买证券或其他投资标的的邀请或向人作出邀请。

本报告涉及期货、期权及其它衍生工具的交易，因其包括重大的市场风险，因此并不适合所有投资者。在任何情况下，本团队不对任何人因使用本报告中的任何内容所引致的任何损失负任何责任，投资者需自行承担风险。

本报告版权归我的有色网铝研究团队所有，未获得我的有色网铝研究团队事先书面授权，任何人不得对本报告进行任何形式的发布、复制或出版作任何用途，合法取得本报告的途径为本公司网站及本公司授权的渠道。



(“我的有色网”微信)



(期、现货铝交易微信)

### 上海钢联电子商务股份有限公司

上海市宝山区园丰路68号 邮编: 200444  
联系人: 李旬 电话: 021-26093260  
邮箱: nmsgmx088@126.com