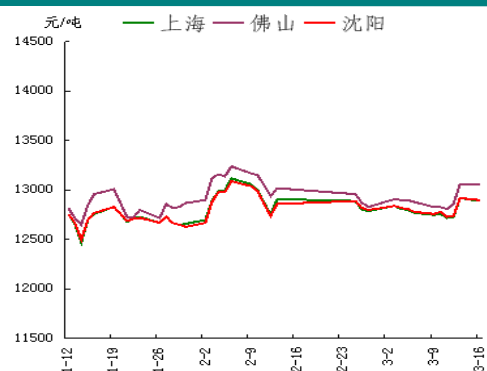


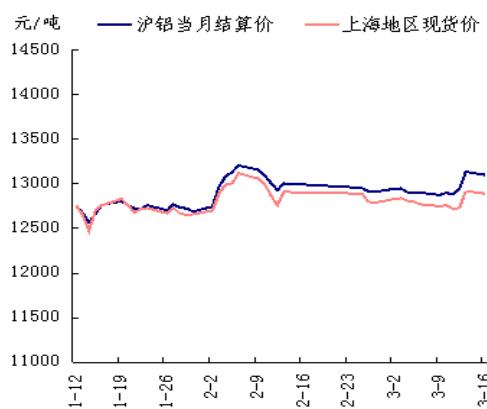
我的有色-铝团队 无利好提振 短期铝价维持弱势

电解铝三地均价走势图



数据来源: Myyouse

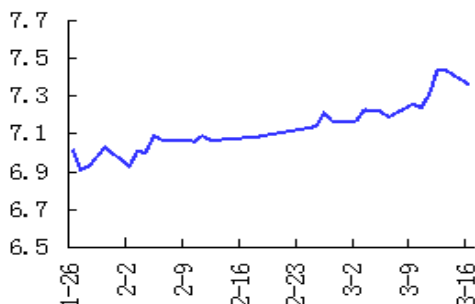
期现走势对比



数据来源: Myyouse

沪伦比值走势图

沪伦比值 (SHFE/LME) 30天走势图



数据来源: Myyouse

本期观点

- 关注: 亚市宏观消息面十分清淡, 美元指数围绕100附近振荡整理, 目前市场聚焦本周四的美联储议息会议, 希望从中寻找加息时点的线索, 在此之前美元指数或维持强势。今晚关注美国2月工业生产数据。

市场概要

热点新闻

- 中国铝制品产量猛增 将进一步打压全球铝价
- 中国1-2月份铝制品产量693万吨

期货市场

- 上海期货市场: 今日沪铝主力合约1505围绕13100元附近弱势振荡, 表现远弱于沪锌, 尾盘收于13100元, 较上周五夜市收盘13145元回落0.34%。目前铝市期限结构呈现近低远高的正向排列, 1505和1506合约的正价差缩窄至25元。
- 伦交所铝期货市场: 今日亚市伦铝窄幅波动, 其中沪市收盘3个月LME铝微涨0.14%至1774美元, 其表现远弱于伦铜(+0.39%)和伦锌(+0.27%), 目前伦铝仍运行于均线组之下, 下跌风险犹存, 短期支撑和阻力继续关注1750和1820美元/吨。

现货市场

- 氧化铝市场, 今日氧化铝现货价格平稳。
- 电解铝市场, 上海铝锭现货价12870-12910元/吨, 均价12890元/吨, 跌30元/吨, 下游需求不旺, 整体成交一般。
- 铝合金锭市场, 在经历上周五大涨之后, 今日国内电解铝小幅回调, 纯铝系铸造铝合金锭价格多跟跌50元/吨左右。
- 铝材市场, 今日受铝锭价格波动影响, 全国主流地区6063铝棒市场价格也随之有不同程度的调整。

明日预测

- 综述: 亚市宏观消息面十分清淡, 美元指数围绕100附近振荡整理, 目前市场聚焦本周四的美联储议息会议, 希望从中寻找加息时点的线索, 在此之前美元指数或维持强势。今晚关注美国2月工业生产数据。铝现货市场, 今日铝价又整体回归下跌走势, 持货商报价积极, 但下游接货寥寥, 市场整体观望情绪较重, 处于有价无市状态。虽然上周受货源不足影响, 导致铝价一度反弹, 但市场认为铝价最终将回归于基本面。短期来看, 铝价缺乏有效利多提振, 依旧维持弱势。

目 录

一、铝土矿市场追踪.....	3
1、进口铝土矿市场评述.....	3
2、国内铝土矿市场评述.....	3
二、相关市场现货分析.....	4
1、氧化铝市场分析.....	4
2、电解铝市场分析.....	5
3、铝合金锭市场分析.....	6
4、铝材市场分析.....	7
三、金融衍生品市场分析.....	9
1、衍生品价格走势分析.....	9
2、SHFE 铝期货走势分析.....	11
3、LME 铝价走势分析.....	11
四、热点新闻.....	12
1、宏观新闻.....	12
2、行业热点.....	13
五、明日预测.....	13
免责声明:	16

一、铝土矿市场追踪

1、进口铝土矿市场评述

进口铝土矿今日价格行情：3月16日，进口铝土矿现货含税到港价：青岛港，Al: 46%，Si: 8%报 390，来自马来西亚；日照港 Al: 48%，Si: 5%报 320，来自马来西亚；龙口港 Al: 50%，Si: 3%报 470，来自加纳；澳大利亚 Al: 52-55%，Si: 2-6%报 63；AL: 49%，SI: 7%，报 57；印度 Al: 46-48%，Si: 6-7%报 62；马来西亚 AL: 46%，SI: 5%报 47；AL: 40%，SI: 7%，报 43（CIF 美元/干吨）。

2、国内铝土矿市场评述

国内铝土矿今日价格行情：3月16日，阳泉铝硅比 4.5 报 335，+15；Al: 60-65%，Si: 9-11%百色报 340；贵州报 315，-15；三门峡 Al: 55-60%，Si: 12-13%报 340，+5；（元/吨）。

二、相关市场现货分析

1、氧化铝市场分析

表一 3月16日主流地区氧化铝价格

日期	地区	品名	材质	规格	最低价	最高价	中间价	涨跌
3月16日	吕梁	氧化铝	A0-1	AL203 ≥ 98.6%	2590	2650	2620	-
3月16日	滨州	氧化铝	A0-1	AL203 ≥ 98.6%	2640	2680	2660	-
3月16日	三门峡	氧化铝	A0-1	AL203 ≥ 98.6%	2620	2660	2640	-
3月16日	百色	氧化铝	A0-1	AL203 ≥ 98.6%	2540	2590	2565	-
3月16日	连云港	氧化铝	A0-1	AL203 ≥ 98.6%	2640	2680	2660	-
3月16日	贵州	氧化铝	A0-1	AL203 ≥ 98.6%	2540	2580	2560	-

今日氧化铝现货价格平稳。山西地区氧化铝价格波动区间为 2590-2650 元/吨，山东地区氧化铝价格波动区间为 2640-2680 元/吨，市场成交一般。河南地区氧化铝价格维持在 2620-2660 元/吨，广西地区主流维持在 2540-2590 元/吨。贵州地区氧化铝维持在 2540-2580 元/吨左右，连云港港口现货价格波动区间为 2640-2680 元/吨。

2、电解铝市场分析

表二 3月16日主流地区电解铝价格

日期	地区	品名	材质	规格	最低价	最高价	中间价	涨跌
3月16日	上海	电解铝	A00	AL \geq 99.7%	12870	12910	12890	-30
3月16日	无锡	电解铝	A00	A1 \geq 99.7%	12850	12890	12870	-40
3月16日	杭州	电解铝	A00	A1 \geq 99.7%	12880	12820	12900	-20
3月16日	佛山	电解铝	A00	A1 \geq 99.7%	13040	13080	13060	-
3月16日	沈阳	电解铝	A00	A1 \geq 99.7%	12880	12920	12900	-20
3月16日	天津	电解铝	A00	A1 \geq 99.7%	12890	12930	12910	-10
3月16日	重庆	电解铝	A00	A1 \geq 99.7%	12950	12990	12970	-10
3月16日	巩义	电解铝	A00	A1 \geq 99.7%	12800	12840	12820	-30
3月16日	临沂	电解铝	A00	A1 \geq 99.7%	12810	12850	12830	-30

表三 3月16日 主流地区电解铝升贴水

地区	均价	上期所当月价	长江价格	广东南储	三地均价升贴水
上海	12890	-250	-20	-170	-90
无锡	12870	-270	-40	-190	-110
杭州	12900	-240	-10	-160	-80
佛山	13060	-80	+150	-	+80
沈阳	12900	-240	-10	-160	-80
天津	12910	-230	-	-150	-70
巩义	12820	-320	-90	-240	-160
临沂	12830	-310	-80	-230	-150
重庆	12970	-170	+60	-90	-10

备注：升贴水基准分别为上期所铝当月合约10点15分的卖价，长江市场电解铝均价，广东南储电解铝均价，华通市场电解铝上午价格

上海铝锭现货价 12870-12910 元/吨，均价 12890 元/吨，跌 30 元/吨，下游需求不旺，整体成交一般。无锡铝锭现货价 12850-12890 元/吨，均价 12870 元/吨，跌 40 元/吨，下游接货力度有限，整体成交平淡。杭州铝锭现货价 12880-12920 元/吨，均价 12900 元/吨，跌 20 元/吨，下游按需采购，整体成交平平。天津铝锭现货价 12890-12930 元/吨，均价 12910 元/吨，跌 10 元/吨，下游询价增加，整体成交稍有好转。巩义铝锭现货价 12800-12840 元/吨，均价 12820 元/吨，跌 30 元/吨，下游零星接货，成交不佳。沈阳铝锭现货价 12880-12920 元/吨，均价 12900 元/吨，跌 20 元/吨，下游采购意愿低，市场成交欠佳。佛山铝锭现货成交价 13040-13080 元/吨，均价 13060 元/吨，平，市场出货的人很多，下游较观望，市场预期价格可能会走低。重庆铝锭现货价 12950-12990 元/吨，均价 12970 元/吨，跌 10 元/吨，下游按需少量采购，成交较清淡。

3、铝合金锭市场分析

在经历上周五大涨之后，今日国内电解铝小幅回调，纯铝系铸造铝合金锭价格多跟跌 50 元/吨左右。具体价格方面，A356.2 主要产地云南、山东、河南等地报 13350 元/吨附近，下跌 50 元/吨，铝厂多以单定产，出货平稳，出厂加工费报 450 元/吨左右。江浙沪等消费市场 A356.2 均价在 13600 元/吨附近，下跌 50 元/吨，市场多为长单交易，加工费报在 650-750 元/吨（仓库自提）；广东地区今日均价在 13800 元/吨，上涨 50 元/吨，主要受今日南储铝价坚挺提振，市场需求有限，成交维持一般。下游轮毂厂开工率逐步恢复，长单采购趋于正常，当前市场货源相对充足，加工费短期内波动应不太大。

表四 3月16日主流地区 A356.2 铝合金锭价格

地区	规格	最低价	最高价	均价	涨跌
上海	国标	13550	13650	13600	-50
广东	国标	13750	13850	13800	+50
浙江	国标	13550	13650	13600	-50
江苏	国标	13550	13650	13600	-50
河南	国标	13300	13400	13350	-50
山东	国标	13300	13400	13450	-50

再生系铸造铝合金锭方面，市场交易活跃度缓慢复苏，价格整体波澜不惊。大型企业优质环保型 ADC12 铝合金锭现款报价仍在 14300-14500 元/吨区间，1-2 个月账期成交价则在 14500-14700 元/吨区间较多。普通国标 ADC12 现款多在 14000 元/吨附近成交。下游中小压铸厂节后订单量有所不足，采购以按需少量拿货为主；大型轮毂企业则基本恢复长单采购，需求较好。市场整体依然维持供应过剩格局，价格短期内也将继续承压。

表五 3月16日主流地区 ADC12 铝合金锭价格

地区	规格	最低价	最高价	均价	涨跌
上海	国标	14100	14500	14300	-
佛山	国标	14100	14500	14300	-
天津	国标	14100	14500	14300	-
重庆	国标	13900	14300	14100	-
丰城	国标	13900	14300	14100	-
永康	国标	14000	14300	14150	-

4、铝材市场分析

今日受铝锭价格波动影响，全国主流地区 6063 铝棒市场价格也随之有不同程度的调整。具体情况，铝棒方面：由于南储铝价上涨，所以今日佛山地区铝棒价格平均每吨上浮 50 元，而其他地区因为长江铝价的下跌，所以除无锡地区暂

无明显变动外，其他地区平均每吨下浮 50 元；铝型材方面：佛山地区各表面处理价格今日暂无调价，基本与上周末价格持平。成交情况，本周第一个工作日，从市场反馈的情况来看，整体成交一般，下游采购意愿较为保守，虽然上周最后铝价有大幅的上涨，但今日却并未有所延续，所以参与者的心态也以观望为主，而持货商出货的情况依旧积极，只不过需求释放有限，外加对未来铝价仍看空居多，所以成交有限。

表六 3月16日全国主流地区 6063 铝棒成交价格

地区	规格	价格(元/吨)	涨跌	周环比	月环比
佛山	φ 90-φ 178	13600	+50	+1.87%	+0.37%
无锡	φ 90-φ 178	13300	—	+1.14%	—
巩义	φ 90-φ 178	13200	-50	+0.76%	—
包头	φ 90-φ 178	13100	-50	+1.16%	—
临沂	φ 90-φ 178	13200	-50	+0.76%	—

表七 3月16日 佛山铝型材成交价格（不含票）

表面处理	价格(元/吨)	涨跌	周环比	月环比
磨砂	17000	—	+1.19%	—
电泳	18400	—	+1.10%	—
喷涂	17900	—	+1.13%	—

今日长江 A00 铝价下跌 30 元/吨，全国主流地区铝板报价平稳。目前，铝板带箔市场企业规模和订单量几乎成正比趋势，大型企业订单量充裕，个别企业处于满负荷开工状态，而中小型企业订单情况惨淡，开工率未过半也达多数，甚至许多小型加工厂纷纷停产倒闭。节后下游消费依然不旺，河南巩义地区小型铝板带加工厂停产情况严重，江苏地区厂家开工情况较好，上海佛山贸易商出货积极，但成交一般，市场仍然较为冷清。

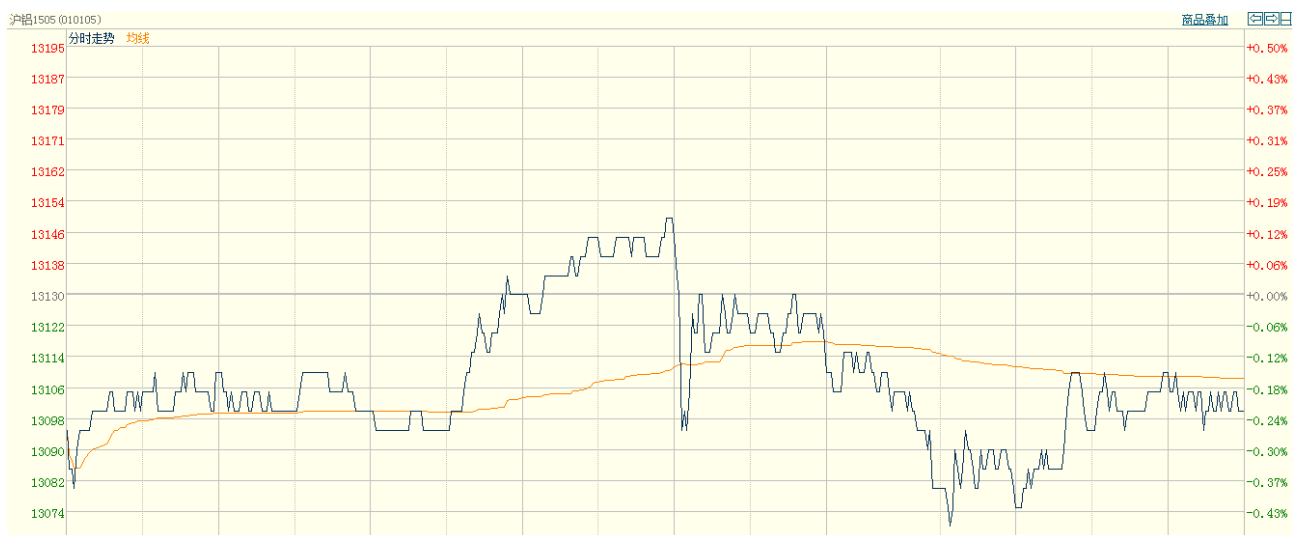
表八 3月16日主流地区铝板价格

日期	地区	品名	材质	规格	最低价	最高价
3月16日	上海	铝板	1060/H态	2-6*1000*2000	15320	15920
3月16日	重庆	铝板	1060/O态	2-6*1000*2000	15320	15720
3月16日	佛山	铝板	1060/O态	2-6*1000*2000	15600	15800
3月16日	郑州	铝板	1060/O态	2-6*1000*2000	14920	15320
3月16日	济南	铝板	1060/O态	2-6*1000*2000	15120	15320

三、金融衍生品市场分析

1、衍生品价格走势

图一 电解铝主力合约（1505）分时图



数据来源：上海期货交易所

图二 电解铝期货交易行情

交割月	前结算	今开盘	最高价	最低价	收盘价	结算价	涨跌1	涨跌2	成交手	持仓手/变化
品种: 铝										
1503	13135	13200	13200	13020	13020	13100	-115	-35	4500	19750 -2060
1504	13110	13065	13125	13050	13075	13075	-35	-35	8122	66124 -588
1505	13130	13095	13150	13065	13100	13105	-30	-25	35454	109868 -328
1506	13160	13145	13180	13090	13120	13125	-40	-35	21196	82132 4158
1507	13180	13145	13190	13120	13150	13145	-30	-35	4232	28704 1556
1508	13225	13180	13225	13145	13150	13165	-75	-60	1596	6844 638
1509	13260	13215	13245	13185	13185	13210	-75	-50	466	1564 122
1510	13300	13245	13290	13245	13245	13265	-55	-35	70	816 0
1511	13355	13340	13340	13325	13335	13330	-20	-25	10	462 0
1512	13400	13370	13380	13320	13320	13340	-80	-60	66	460 -24
1601	13465	13425	13425	13420	13420	13420	-45	-45	6	256 6
1602	13510	13415	13415	13410	13410	13410	-100	-100	10	112 10
小计									75728	317092 / 3490

数据来源: 上海期货交易所

图三 上海期交所会员成交及持仓排名表 (a11505 合约)

合约代码: a11505											
2015/3/16											
会员类别		总成交量	比上交易日增减	会员类别		总持买单量	比上交易日增减	会员类别		总持卖单量	比上交易日增减
期货公司		35374	-19504	期货公司		43140	-84	期货公司		54814	-164
非期货公司		80	80	非期货公司		11794	-80	非期货公司		120	0
名次	期货公司会员简称	成交量	比上交易日增减	名次	期货公司会员简称	持买单量	比上交易日增减	名次	期货公司会员简称	持卖单量	比上交易日增减/变化
1	浙商期货	2435	1984	1	中粮期货	4260	-1	1	中信期货	7567	-28
2	倍特期货	2421	-967	2	中国国际	2622	-366	2	国投期货	4813	674
3	中国国际	1680	918	3	上海通联	2617	0	3	财富期货	3907	-464
4	华鑫期货	1540	-752	4	英大期货	1733	0	4	中粮期货	3084	-391
5	永安期货	1446	643	5	金瑞期货	1521	609	5	中国国际	2571	-974
6	兴证期货	1330	-3276	6	光大期货	1388	66	6	浙商期货	2265	2234
7	东证期货	1176	-470	7	海通期货	1304	-31	7	鲁证期货	2235	-20
8	中钢期货	1158	920	8	永安期货	1183	65	8	上海中期	2009	52
9	中融汇信	1096	-669	9	宏源期货	1130	-21	9	海通期货	1996	-90
10	中信期货	1064	-1906	10	长江期货	1069	-37	10	新潮期货	1977	-167
11	申万期货	961	-1777	11	中信期货	1015	-24	11	乾坤期货	1511	0
12	中辉期货	948	133	12	广发期货	995	-32	12	倍特期货	1461	227
13	光大期货	809	-1218	13	迈科期货	875	-7	13	金瑞期货	1270	0
14	中粮期货	796	440	14	新晟期货	860	3	14	华泰长城	1162	15
15	国投期货	725	-87	15	弘业期货	830	-15	15	永安期货	1154	419
16	徽商期货	701	-478	16	五矿期货	816	83	16	国联期货	1148	20
17	华泰长城	693	-566	17	上海中期	784	12	17	华龙期货	870	0
18	海通期货	661	-407	18	方正中期	745	2	18	银河期货	804	0
19	国泰君安	653	-334	19	中钢期货	694	-55	19	光大期货	740	-51
20	金瑞期货	647	-1425	20	新潮期货	671	7	20	五矿期货	682	81
合计		22940	-9294	合计		27112	258	合计		43226	1537

数据来源: 上海期货交易所

2、SHFE铝期货走势分析

上海期铝价格小幅下跌。主力5月合约，以13100元/吨收盘，下跌30元，跌幅为0.23%。当日15:00伦敦三月铝报价1779.00美元/吨，上海与伦敦的内外比值为7.36，低于上一交易日7.44，上海期铝跌幅大于伦敦市场。全部合约成交75728手，持仓量增加3490手至317092手。主力合约成交35454手，持仓量减少328手至109868手。

今日沪铝主力合约1505围绕13100元附近弱势振荡，表现远弱于沪锌，尾盘收于13100元，较上周五夜市收盘13145元回落0.34%。目前铝市期限结构呈现近低远高的正向排列，1505和1506合约的正价差缩窄至25元。

2、LME铝价走势分析

图二 LME3 铝亚洲时段分时图



数据来源：伦敦期货交易所

今日亚市伦铝窄幅波动，其中沪市收盘3个月LME铝微涨0.14%至1774美元，其表现远弱于伦铜(+0.39%)和伦锌(+0.27%)，目前伦铝仍运行于均线组之下，下跌风险犹存，短期支撑和阻力继续关注1750和1820美元/吨。

四、热点新闻

1、宏观新闻

总理记者会透露五大政策信号 房地产“分城施策” 3月15日上午十二届全国人大三次会议闭幕后，国务院总理李克强在人民大会堂三楼金色大厅会见采访十二届全国人大三次会议的中外记者并回答记者提出的问题。在各界人士看来，在本次总理的记者会中，传递了包括房地产、互联网、环保执法等多个方面的重要政策信号。

美联储加息预期升温 新兴市场货币遭抛售 随着美元的大幅上涨和国际油价的持续下跌，新兴市场货币正受到强烈冲击。年初至今，巴西雷亚尔兑美元下跌了16%，土耳其里拉兑美元下跌了13%，墨西哥比索兑美元则跌至历史低点。新兴市场货币遭到抛售的很大一部分原因是：市场有关美联储将在年中前后加息的猜测正在日益增强；尤其是由于上周五公布的美国非农就业报告表现强劲。

欧洲版量宽：债券负收益将带来冲击 安本环球策略团队在今年2月发布的一份研究报告中指出，跟随美联储6年多之前的脚步，欧洲央行终于宣布将会推出总规模达到11,000亿欧元的量化宽松政策。德拉吉在记者会上公布期待已久的消息后，引发欧元区的借贷成本下跌、欧元贬值及市场反弹。

比IMF更悲观 俄罗斯预计今年GDP将下降3.5%至4% 近日，俄罗斯央行

公布了最新的预测结果，预计2015年该国GDP将下降3.5%至4%，这也意味着该国经济将在今年出现负增长。而俄央行在1月30日发布的统计数据显示，2014年俄罗斯GDP实际增长率为0.6%，较2013年下降0.7个百分点。

2、行业热点

中国1-2月份铝制品产量693万吨 中国1-2月份氧化铝产量851万吨，铝制品产量693万吨。

中国铝制品产量猛增 将进一步打压全球铝价 据外电3月12日消息，分析师称，中国铝制品产量大幅增长，将进一步打压全球铝价。中国国家统计局周四公布的数据显示，中国今年前两个月铝制品产量同比增长近21%，达到690万吨。海关数据显示，同时期铝制品出口跳升80%，至86万吨。

德国最大铝铸造企汉特曼轻金属司落户天津 3月12日，德国最大的铝铸造企业汉特曼公司在空港经济区建设的全资子公司汉特曼轻金属铸造(天津)有限公司宣告成立。这家主要为大众汽车配套生产变速箱壳体以及离合器壳体的公司总投资7500万欧元，预计到2018年其年销售额将达到9000万欧元。汉特曼轻金属铸造(天津)有限公司毗邻机场，建设面积达5.2万平方米，拥有12台压铸机与2台熔炼炉，每年可加工2.7万吨铝锭，计划每年为大众汽车提供200万件变速箱及离合器的壳体。

美国中西部地区铝升水继续下滑 据纽约3月13日消息，本周美国中西部地区铝升水再度挫跌，因供应持续过剩，且海外需求疲软。市场参与者继续将现货

市场的不活跃，归功于全球其他国家经济增长迟缓造成铝供应过剩。

五、明日预测

综述：亚市宏观消息面十分清淡，美元指数围绕100附近振荡整理，目前市场聚焦本周四的美联储议息会议，希望从中寻找加息时点的线索，在此之前美元指数或维持强势。今晚关注美国2月工业生产数据。铝现货市场，今日铝价又整体回归下跌走势，持货商报价积极，但下游接货寥寥，市场整体观望情绪较重，处于有价无市状态。虽然上周受货源不足影响，导致铝价一度反弹，但市场认为铝价最终将回归于基本面。短期来看，铝价缺乏有效利多提振，依旧维持弱势。

中国铝市场报告订单

上海钢联电子商务股份有限公司

您的兴趣:

- Myyouse 铝价指数
- 现货铝市每日简评
- 铝厂报价
- 现货成交行情
- 电解铝每日成交报告
- 铝材市场价格
- 铝材厂家开工率
- 铝材厂家订单新增
- 铝期盘评述
- 行情预测
- 每日行业资讯
- 每日新闻讯息

订阅公司 (请填写公司全名):

联系人:

电 话:

传 真:

电子邮箱:

日 期: 年 月 日

公司名称: 上海钢联电子商务股份有限公司
 地 址: 上海市宝山区园丰路 68 号
 电 话: 021-26093967
 传 真: 021-66896910
 费 用: **2600 元人民币/年**
 汇款户名: 上海钢联电子商务股份有限公司
 帐 号: 3100 1913 1000 5250 1232
 开 户 行: 建设银行上海宝钢宝山支行

贵公司属于:

- 矿山-中国
- 矿山-除中国以外
- 贸易商
- 冶炼厂-中国
- 冶炼厂-除中国以外
- 铝材厂
- 贸易商
- 期货公司
- 金融机构
- 研究机构
- 政府机关
- 其他

铝研究团队联系方式:

李 旬: 021-26093260

邮箱: lixun0108@gmail.com

本报告由我的有色铝研究团队开发, 版权属于上海钢联电子商务股份有限公司, 未经授权不得复制、转发, 引用需备注来源。

免责声明:

本研究报告仅供上海钢联电子商务股份有限公司及“我的有色网”客户使用，我的有色网铝研究团队不会因接收人收到本报告而视其为本公司的当然客户。

本研究报告由我的有色网铝研究团队制作，是基于研究团队认为可靠的且目前已公开的信息撰写，我们力求但不保证该信息的准确性和完整性，客户也不应该认为该信息是准确和完整的。同时，本团队不保证文中观点或陈述不会发生任何变更，在不同时期，本团队可发出与本报告所载资料、意见及推测不一致的报告。

我的有色网铝研究团队会适时更新我们的研究，但可能会因某些规定而无法做到，在任何情况下，本报告中的信息或所表述的意见并不构成对任何人的投资建议，也没有考虑到个别客户特殊的投资目标、财务状况或需求。客户应考虑本报告中的任何意见或建议是否符合其特定状况，若有必要应寻求专家意见，本公司及雇员不对使用本报告而引致的任何直接或者间接损失负任何责任。

本报告所载的资料、工具、意见及推测只提供给客户作参考之用，并非作为或被视为出售或购买证券或其他投资标的的邀请或向人作出邀请。

本报告涉及期货、期权及其它衍生工具的交易，因其包括重大的市场风险，因此并不适合所有投资者。在任何情况下，本团队不对任何人因使用本报告中的任何内容所引致的任何损失负任何责任，投资者需自行承担风险。

本报告版权归我的有色网铝研究团队所有，未获得我的有色网铝研究团队事先书面授权，任何人不得对本报告进行任何形式的发布、复制或出版作任何用途，合法取得本报告的途径为本公司网站及本公司授权的渠道。



（“我的有色网”微信）



（期、现货铝交易微信）

上海钢联电子商务股份有限公司

上海市宝山区园丰路68号 邮编：200444
联系人：李旬 电话：021-26093260
邮箱：nmsgmx088@126.com