

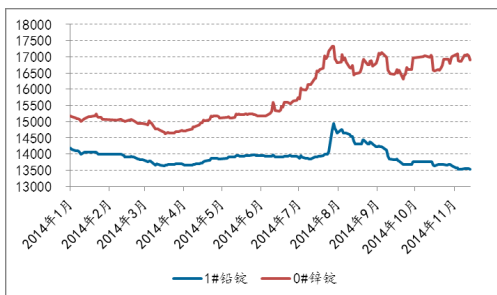
我的有色-铅锌研究小组

铅价弱勢震荡

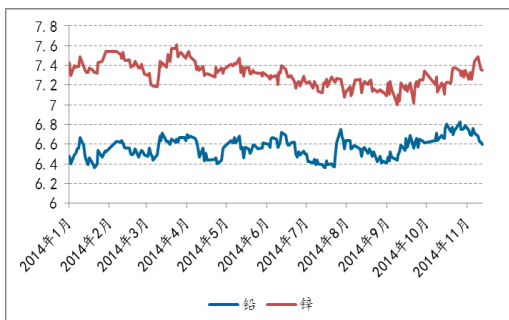
锌价先扬后抑

| 品种 | 今日 | 涨跌 |
|------|-------|------|
| 铅精矿 | 11890 | -30 |
| 锌精矿 | 11560 | -100 |
| 铅 锭 | 13525 | -25 |
| 锌 锭 | 16900 | -120 |
| 铅合金 | 14325 | -25 |
| 锌合金 | 17430 | -100 |
| 氧化锌 | 18970 | -100 |
| 锌 粉 | 20080 | -100 |
| 1#白银 | 3395 | - |

铅锌价格走势



铅锌沪伦比值走势



■ 本期观点

本周，美元上扬，基本金属承压，大部分纷纷下跌。铅价持续下跌，冶炼厂，贸易商积极出货，下游需求并无转好，市场依然清淡。锌锭先扬后抑，上海市场货源充裕，下游资金压力大，仅维持按需采购。

■ 市场概要

◆ 铅锌现货市场

- 本周，消息面平淡，基本面延续弱势，现货市场成交放缓，贸易商相对活跃，炼厂惜售观望，下游按需采购，交易氛围偏冷。上海市场，铅价持续下跌，报价集中在13520-13560元/吨，周均价13545元/吨，与上周均价持平，品牌铅周最低报至13500元/吨，周最高报至13600元/吨，周均价波动区间在13520-13550元/吨，周均价下跌区间在0.00-0.22%。
- 本周锌锭先扬后抑，周一开始大幅上涨，至周五有所回落。本周双燕豫光冶炼厂出货不多，但在17000元之上其他品牌国产锌锭出货意愿增加。临近年底，部分仓单融资即将到期，资金紧张，贸易商大量放货，上海市场货源充裕。贸易商之间交投活跃，升贴水有所收窄。但下游资金压力大，仅维持按需采购。

◆ 其他相关现货市场

- 本周镀锌市场价格持稳，下游需求依旧疲弱。整体来看，月初至今，市场短期失去价格波动活力，商家均以出货为主，而受困资金紧缺，整个市场成交始终不温不火。商家表示，由于热卷现货价格仍处于低位，按照其与镀锌现货价差来看，镀锌价格仍相对偏高，这对于价格好转仍带来较大抑制。钢厂方面，武钢12月期货价格政策出台，热镀锌普材出厂价相对稳定，因此，短期市场到货成本仍将持平。预计镀锌市场仍以稳定运行为主，商家可合理操作。

◆ 财经宏观

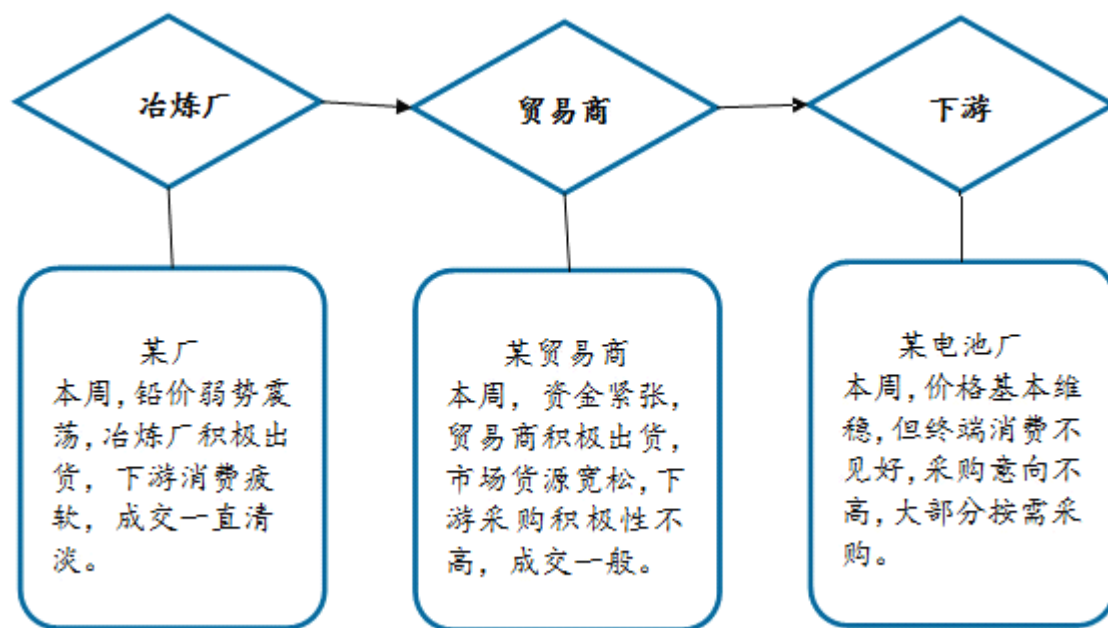
- 根据国家统计局公布数据，2014年1~9月全国铅酸蓄电池行业累计完成产量17036.77万千伏安时，同比增长10.90%。其中：9月份完成产量2081.56万千伏安时，同比增长8.36%。
- 全球央行官员们表示，随着刺激性货币政策的退出，金融市场可能再次动荡。美联储主席耶伦和纽约联储主席Dudley、墨西哥央行行长AgustinCarstens以及英国央行行长卡尼在昨日的巴黎政策制定者会议上加息对市场的潜在影响。

铅市场追踪

美国方面，周四消息显示，上周美国续请失业金人数为 239.2 万人，高于前值 234.8 万和预期值 234.9，美国初请失业金人数回升 29 万人，创近 2 月来新高，就业数据表现疲软，昨日美元指数小幅下滑。

欧洲方面，欧元区 11 月投资者信心指数为 11.9，仅有小幅回升；欧元区 9 月工业生产月率为 0.60%，好于前值，但弱于预期 0.70%；德国消费者物价指数年率总是为 0.80%，持平于预期和前值。

国内方面，生产者物价指数年率为-2.20%，弱于预期-2.00%和前值 1.80%，国内经济通缩风险加大；消费者物价指数年率为 1.60%，与前值预期持平；零售销售年率为 11.50%，较 11.60% 的前值和预期值稍差，工业生产年率由 8.00% 下滑至 7.70%，逊于前值 8.0%。



表一 铅锭一周(11.10-11.14)出厂报价表

单位:元/吨

| 出厂地 | 上周五价格 | 本周五价格 | 涨跌 |
|-----|-------------|-------------|----|
| 河南 | 13425-13525 | 13425-13525 | - |
| 湖南 | 13400-13525 | 13400-13525 | - |
| 广西 | 13400-13525 | 13400-13525 | - |

数据来源:我的有色网

冶炼厂方面,周初价格较上周小幅回升25元/吨,主要受到美指下滑影响,金属价格支撑,炼厂出货积极,但下游观望情绪较浓,河南地区成交价格在13500-13550元/吨,与上海地区稍贴水到平水;周二均价维稳,山东地区炼厂迫于资金压力积极出货,价格稍贴水10-20元/吨,下游消费掣肘市场成交,但伦铅冲破压力线,持续上涨,下游看涨情绪升温,成交稍稍好转;周三、周四现货价格持续维稳13550元/吨,但是炼厂均货源流出,下游转观望,成交较差;受到隔夜伦铅跌势带动,周五铅现货价格小跌25元/吨,下游畏跌观望,买兴不佳,

炼厂出货吃力。表二 上海1#品牌铅锭一周(11.10-11.14)报价表

单位:元/吨

| 日期 | 金沙 | 南方 | 恒邦 | 成源 | 汉江 | 铜冠 |
|-------------|-------|--------|--------|-------|-------|--------|
| 2014年11月10日 | 13560 | 缺 | 13550 | 缺 | 缺 | 13550 |
| 2014年11月11日 | 13550 | 缺 | 13540 | 缺 | 缺 | 13550 |
| 2014年11月12日 | 13540 | 缺 | 13530 | 缺 | 13530 | 13540 |
| 2014年11月13日 | 13560 | 缺 | 13540 | 缺 | 13530 | 13560 |
| 2014年11月14日 | 13520 | 13520 | 缺 | 13520 | 缺 | 13520 |
| 周均价 | 13550 | 13520 | 13540 | 13520 | 13530 | 13540 |
| 上周均价 | 13550 | 13550 | 13560 | - | - | 13543 |
| 涨跌 | 0.00% | -0.22% | -0.15% | - | - | -0.02% |

数据来源:我的有色网

本周,消息面平淡,基本面延续弱势,现货市场成交放缓,贸易商相对活跃,炼厂惜售观望,下游按需采购,交易氛围偏冷。

上海市场,铅价持续下跌,报价集中在13520-13560元/吨,周均价13545元/吨,与上周均价持平,品牌铅周最低报至13500元/吨,周最高报至13600元/吨,周均价波动区间在13520-13550元/吨,周均价下跌区间在0.00-0.22%。

截止周五,上海现货市场,金沙、南方、成源、铜冠报13520元/吨,其中金沙、铜冠较上个交易日跌40元/吨;豫北仓单货源流出较多,报13500元/吨。河南宏阳报13350元/吨,湖南铅报13440元/吨。

表三 11月14日铅锭其他报价表

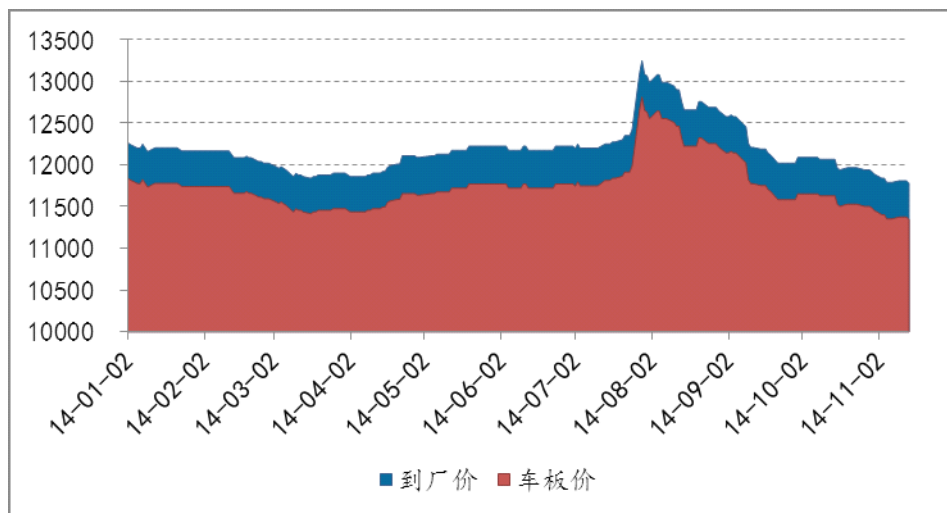
单位：元/吨

| 日期 | 我的有色 | 长江有色 | 上海华通 | 广东南储 |
|-------------|-------|-------|-------|-------|
| 2014年11月14日 | 13525 | 13575 | 13575 | 13400 |
| 2014年11月13日 | 13550 | 13600 | 13600 | 13425 |
| 2014年11月12日 | 13550 | 13600 | 13600 | 13425 |
| 2014年11月11日 | 13550 | 13600 | 13600 | 13425 |
| 2014年11月10日 | 13550 | 13600 | 13600 | 13425 |
| 5日均价 | 13545 | 13595 | 13595 | 13420 |

(二) 铅精矿市场评述

图一 2014年铅精矿价格走势

单位：元/金属吨



截止周五，50%品位铅精矿，到厂含税价，济源报11890元/吨，郴州报11880元/吨，个旧报11570元/吨，成交区间11470-11990元/吨，日均价为11780元/吨。一周到厂均价11804元/吨，较上周均价跌0.05%。其中，济源地区，一周均价跌幅在6元/吨。

车板含税价，凉山报11140元/吨，昆明报11360元/吨，宝鸡报11530元/吨。本周，成交区间11040-11630元/吨，日均价为11343元/吨。一周车板均价11367元/吨，较上周均价跌0.05%。

国内市场，50%品位铅精矿，本周到厂加工费，报1641-1841元/吨，均价1741元/吨，较上周涨0.35%；车板加工费，报2078-2278元/吨，均价2178元/吨，较上周涨0.28%。

国际市场，进口矿 TC 维稳，报 155-165 美元/千吨，均价 160 美元/千吨，自今年 2 月份以来，铅精矿进口 TC 持续攀升，截至 10 月中旬，已由 125 涨至 160 美元/千吨，涨幅高达 35 美元/千吨。

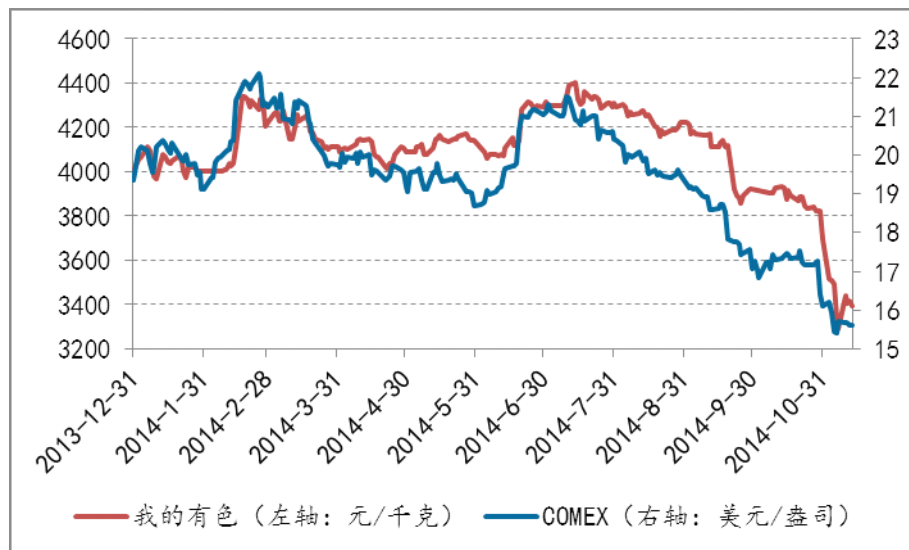
(三) 铅合金和废电瓶市场

今日广东废电瓶 7100-7700 元/吨，与上个交易日持平；山东、河北 7250-7850 元/吨，与上个交易日持平；河南、安徽 7250-7850 元/吨，与上个交易日持平。随着铅价持续走低，贸易商及炼厂逐步适应现状，部分厂商开始陆续出货、收货。

今日河南市场铅锑（含锑 2%）14250-14450 元/吨（含税），与上个交易日持平，江苏市场铅锑（含锑 2%）14250-14450 元/吨（含税），与上个交易日持平。价格持续低迷，市场观望为主，成交有限。

(四) 白银市场分析

图二 2014 年白银价格走势



数据来源：钢联云终端

今日上海地区 1#白银报 3390-3400 元/千克，均价 3395 元/千克，与上个交易日持平。华通铂银现货白银定盘价：1#银报 3400 元/千克；2#银 3385 元/千克；3#银报 3370 元/千克。白银价格走低，对铅矿成交形成压力，但受原料短缺的拉动，高银铅矿成交略微好转。

(五) 铅市场后市展望

综上所述，截止到周五下午 15:00，伦铅收 2010.25 美元/吨，涨幅 0.06%，沪铅收 13445 元/吨，涨 30 元/吨，涨幅 0.22%。价格周初回升 25 元/吨后持续维稳，下游仅周二看涨稍有采购，观望情绪主导，买兴不足，贸易商、炼厂出货乏力，下游消费低迷，铅市场格局短期难改。

| 地区 | 上周库存 | 本周库存 | 环比 |
|-----|-------|-------|--------|
| 江浙沪 | 18562 | 18482 | -0.43% |
| 广东 | 48400 | 48600 | 0.41% |
| 天津 | 475 | 475 | 0.00% |
| 合计 | 67437 | 67557 | 0.18% |

锌市场追踪

(一) 现货锌市场分析

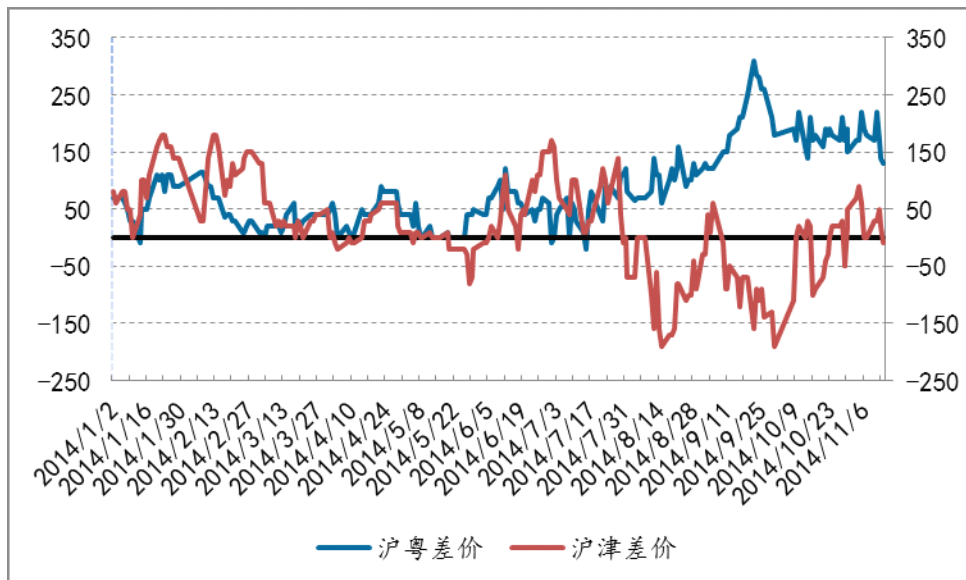
表四 主流地区锌锭主流品牌对期货一周(11.10-11.14)升贴水表

| 日期 | 上海现货 | 升贴水 | 广东现货 | 升贴水 | 天津现货 | 升贴水 |
|------------|-------|------|-------|------|-------|------|
| 2014/11/10 | 17100 | +370 | 16880 | +160 | 17020 | +290 |
| 2014/11/11 | 17090 | +360 | 16830 | +80 | 17000 | +270 |
| 2014/11/12 | 17120 | +360 | 16900 | +130 | 17020 | +260 |
| 2014/11/13 | 17070 | +330 | 16880 | +150 | 17000 | +270 |
| 2014/11/14 | 16930 | +330 | 16770 | +170 | 16910 | +310 |

备注：升贴水基准为当日上午所锌 1 月合约 10 点 15 分的卖价。

本周锌锭先扬后抑，周一开始大幅上涨，至周五有所回落。本周双燕豫光冶炼厂出货不多，但在 17000 元之上其他品牌国产锌锭出货意愿增加。临近年底，部分仓单融资即将到期，资金紧张，贸易商大量放货，上海市场货源充裕。贸易商之间交投活跃，升贴水有所收窄。但下游资金压力大，仅维持按需采购。

图二 沪粤与沪津两地0#锌现货成交价差价图



数据来源：我的有色网

本周广东市场 0#锌锭报价 16770-16960 元/吨，主要成交价格 在 16770-16950 元/吨。本周现货市场成交偏淡，下游接货意愿较差，现货市场多由贸易商套利成交。部分贸易商表示：目前价格偏低，17000 元/吨是承压价，本月下半月预计以回落为主，近期市场货源较前期宽裕，17 号期货交割后，现货资源或将偏紧，静待市场变化，以不变应万变。

表五 广东锌锭主流品牌一周（11.10-11.14）报价表

| 日期 | 铁峰 | 蒙自 | 麒麟 | 会泽 | 慈山 |
|-------------|-------|----|-------|-------|-------|
| 2014年11月10日 | 16880 | 缺货 | 16880 | 16900 | 16950 |
| 2014年11月11日 | 16830 | 缺货 | 16830 | 缺货 | 16950 |
| 2014年11月12日 | 16900 | 缺货 | 16900 | 缺货 | 16960 |
| 2014年11月13日 | 16880 | 缺货 | 16880 | 缺货 | 16900 |
| 2014年11月14日 | 16770 | 缺货 | 16770 | 16790 | 16800 |

数据来源：我的有色网

本周天津市场 0#紫金报价 16910-17020 元/吨，红烨报价 16850-17000 元/吨。周初 APEC 会议召开部分地区环保措施加强，镀锌厂停产状态，整体市场成交较差。APEC 会议结束后，天津周边镀锌厂未正式恢复生产，采购意愿不强，维持按需采购。贸易商手头货源偏紧，报价积极，但下游询价较少，整体成交一般。

表六 主流地区现货一周(11.10-11.14)库存表

| 日期 | 上海 | 佛山 | 天津 | 总计 |
|--------|------|-------|-------|------|
| 11月10日 | 17.5 | 3.51 | 0.49 | 21.5 |
| 11月03日 | 19.3 | 3.65 | 0.45 | 23.4 |
| 变化量 | -1.8 | -0.14 | +0.04 | -1.9 |

数据来源：我的有色网

库存方面，本周主流现货交易地区总库存小幅下跌，上海地区库存减少1.8万吨，佛山地区库存减少0.14万吨，天津地区锌锭增加0.04万吨。本周全国总库存减少1.9万吨。

(二) 冶炼厂

四川宏达集团：11月中，四川宏达集团什邡冶炼厂年产能有10万吨，但是实际开启产能2万吨，近期因为锌精矿质量，电解槽温度等多方面因素，出厂的1#锌锭居多，品牌均为“宏达”。宏达控股下的云南金鼎冶炼厂的产能有20万吨，现在实际开启的产能有16万吨，出厂的品牌为“慈山”牌，主要的原料，主要来自自有矿山和外部采购。

天津友城镀锌管：新增产能3万吨左右，现在达到15万吨，且满负荷生产，月需要锌锭将达到5000吨左右。

内蒙古兴安铜锌冶炼有限公司：扩建锌冶炼产能，预计2015年初可投产，该公司锌冶炼年产能将由10万吨增至12.5万吨，该冶炼厂生产百灵牌锌锭，销售半径在天津。该冶炼企业锌锭月产量8500吨。主要用锌精矿生产锌锭，明年将用少量次氧化锌生产。

西部矿业：8月低进行减产检修，其产能6万吨，锌锭预计11月中旬复产。

赤峰中色红烨锌业：10万吨锌合金，11万吨锌锭，目前上海市场发货没有货，主要是做天津市场及东北市场。

(三) 锌精矿市场分析

表七 全国锌精矿一周(11.10-11.14)报价表

| 日期 | 济源 | 郴州 | 昆明 | 河池 | 西安 | 陇南 | 车板均价 |
|------------|--------|--------|--------|--------|--------|--------|--------|
| 2014/11/10 | 11,660 | 11,710 | 11,590 | 11,560 | 11,680 | 11,610 | 11,635 |
| 2014/11/11 | 11,660 | 11,710 | 11,590 | 11,560 | 11,680 | 11,610 | 11,635 |
| 2014/11/12 | 11,660 | 11,710 | 11,590 | 11,560 | 11,680 | 11,610 | 11,635 |
| 2014/11/13 | 11,660 | 11,710 | 11,590 | 11,560 | 11,680 | 11,610 | 11,635 |
| 2014/11/14 | 11,560 | 11,610 | 11,490 | 11,460 | 11,580 | 11,510 | 11,535 |
| 均价 | 11,640 | 11,690 | 11,570 | 11,540 | 11,660 | 11,590 | 11,615 |
| 上周均价 | 11,570 | 11,620 | 11,500 | 11,470 | 11,590 | 11,520 | 11,545 |
| 涨跌 | 0.61% | 0.60% | 0.61% | 0.61% | 0.60% | 0.61% | 0.61% |

数据来源：我的有色网

本周受北方气候的影响，部分矿山企业已经关停，四川，湖南，云南等多地的矿山开采率也将持续下降，矿山整治和环保的压力，丝毫没有减弱。开工率持续下降，以及供应减少将会支持锌精矿价格。本周各地区锌精矿价格小幅上涨，济源锌精矿均价在11640元/吨，较上周11570元/吨，上涨0.61，昆明锌精矿均价在11570元/吨，较上周上涨0.61%；西安锌精矿均价在11590元/吨，较上周11660元/吨，上涨了0.6%元。

表八 锌精矿进口与国产加工费一周（11.10-11.14）报价表

| 日期 | 品名 | 品位 | 进口TC (美元/吨) | 国产加工费 (元/吨) |
|-------------|-----|--------|-------------|-------------|
| 10.31-11.07 | 锌精矿 | Zn≥50% | 185-195 | 5300-5500 |
| 11.07-11.14 | 锌精矿 | Zn≥50% | 185-195 | 5300-5500 |

数据来源：我的有色网

本周国内锌精矿价格小幅上涨，50%品位的锌精矿加工费主要是5300-5500元/金属吨，与上周持平。进口锌精矿195-200美元/干吨，较上周持平。据我网了解，2015年的进口锌精矿长单价格在180美元/干吨，有部分企业已经签署，但是也有企业认为价格应该在220美元/干吨左右。

（四）镀锌市场分析

本周镀锌市场价格持稳，下游需求依旧疲弱。整体来看，月初至今，市场短期失去价格波动活力，商家均以出货为主，而受困资金紧缺，整个市场成交始终不温不火。商家表示，由于热卷现货价格仍处于低位，按照其与镀锌现货价差来看，镀锌价格仍相对偏高，这对于价格好转仍带来较大抑制。钢厂方面，武钢12月期货价格政策出台，热镀锌普材出厂价相对稳定，因此，短期市场到货成本仍将持平。预计镀锌市场仍以稳定运行为主，商家可合理操作。

（五）锌合金市场分析

表九 全国锌合金主流城市一周（11.10-11.14）报价表

单位：元/吨

| 日期 | 株洲 热镀 | 无锡 zamak-3 | 上海 zamak-3 | 上海 zamak-5 | 宁波 zamak-5 |
|-------------|----------|---------------|---------------|---------------|---------------|
| 2014年11月10日 | 22270 | 17430 | 17430 | 17680 | 17650 |
| 2014年11月11日 | 22270 | 17430 | 17430 | 17680 | 17650 |
| 2014年11月12日 | 22370 | 17530 | 17530 | 17780 | 17750 |
| 2014年11月13日 | 22370 | 17530 | 17530 | 17780 | 17750 |
| 2014年11月14日 | 22270 | 17430 | 17430 | 17680 | 17650 |

数据来源：我的有色网

(六) 氧化锌市场分析

表十 国内99.7%氧化锌一周(11.10-11.14)报价表

单位：元/吨

| 日期 | 上海 | 山东 | 河北 | 广东 |
|-------------|-------|-------|-------|-------|
| 2014年11月10日 | 16120 | 14990 | 15160 | 18970 |
| 2014年11月11日 | 16120 | 14990 | 15160 | 18970 |
| 2014年11月12日 | 16220 | 15090 | 15260 | 19070 |
| 2014年11月13日 | 16220 | 15090 | 15260 | 19070 |
| 2014年11月14日 | 16120 | 14990 | 15160 | 18970 |

数据来源：我的有色网

(七) 硫酸市场分析

表十一 国内冶炼厂98%冶炼酸出厂一周(11.10-11.14)价格表

单位：元/吨

| 厂家 | 价格 | 涨跌幅 | 厂家 | 价格 | 涨跌幅 |
|--------|-----|-----|-------|-----|-----|
| 巴彦淖尔紫金 | 160 | 0 | 和鼎铜业 | 320 | 0 |
| 金剑铜业 | 220 | 0 | 江西铜业 | 330 | 0 |
| 红烨 | 180 | 0 | 云南铜业 | 350 | 0 |
| 兴安铜锌冶炼 | 80 | 0 | 汉中锌业 | 240 | 0 |
| 祥光铜业 | 340 | 0 | 豫光金铅 | 260 | 0 |
| 方圆铜业 | 370 | 0 | 株冶 | 250 | 0 |
| 山东恒邦 | 340 | 0 | 大冶 | 280 | 0 |
| 招金冶炼 | 370 | 0 | 金川集团 | 160 | 0 |
| 铜陵有色 | 280 | 0 | 白银有色 | 160 | 0 |
| 鑫隆铜业 | 280 | 0 | 韶关冶炼厂 | 200 | 0 |

数据来源：我的有色网

本周国内硫酸市场表现不佳，下游化肥需求始终没有启动，酸企供需失衡。2015年化肥出口关税全面放开，取消出口淡旺季，此消息对于原料市场利好支撑，静待公示出台。近期冬储政策纷纷出台，新出口政策出台后，厂商博弈或将僵持，但利好支撑会促使市场后期走势良好，从而加大原料需求。我网预测：短线酸市观望加重，后期多关注冬储化肥市场走势。

(八) 锌市场后市展望

综上所述，工业数据和固定资产投资数据比较差，数据令市场的需求增速不及预期，将打压锌锭市场，此外气候因素影响，北方小项目开工率偏低，将会再次影响锌锭的需求。但是随着下周镀锌企业开启，商家补亏增加，以及沪伦比值高等带来需求，将会支撑锌锭价格走势。

关联金属

表十二 有色金属及矿产一周(11.10-11.14)均价表

| 名品 | 材质 | 地区 | 单位 | 上周均价 | 本周均价 | 涨跌 | 幅度 |
|-----|--------|-----|------|--------|--------|------|--------|
| 电解铜 | 1# | 上海 | 元/吨 | 48086 | 48031 | -55 | -0.11% |
| 电解铝 | A00 | 上海 | 元/吨 | 13772 | 13660 | -112 | -0.81% |
| 铅锭 | 1# | 上海 | 元/吨 | 13545 | 13545 | - | - |
| 锌锭 | 0# | 上海 | 元/吨 | 16952 | 17018 | +66 | +0.39% |
| 锡锭 | 1# | 上海 | 元/吨 | 136100 | 135600 | -500 | -0.37% |
| 电解镍 | 1# | 上海 | 元/吨 | 104460 | 104300 | -160 | -0.15% |
| 黄金 | 99.95% | 上海 | 元/克 | 227.2 | 228.9 | +1.7 | +0.74% |
| 白银 | 99.99% | 上海 | 元/千克 | 3429 | 3411 | -18 | -0.52% |
| 铜精矿 | 24% | 上海 | 元/干吨 | 10629 | 10641 | +12 | +0.11% |
| 铝土矿 | 55% | 三门峡 | 元/吨 | 326 | 333 | +7 | +2.15% |
| 铅精矿 | 50% | 济源 | 元/吨 | 11920 | 11914 | -6 | -0.05% |
| 锌精矿 | 50% | 济源 | 元/吨 | 11570 | 11640 | +70 | +0.61% |
| 稀土矿 | 70% | 包头 | 元/吨 | 23000 | 23000 | - | - |

数据来源：我的有色网

宏观导读

9月全国铅蓄电池产量同比增长 8.36%

根据国家统计局公布数据，2014年1~9月全国铅酸蓄电池行业累计完成产量17036.77万千伏安时，同比增长10.90%。其中：9月份完成产量2081.56万千伏安时，同比增长8.36%。[详细内容>>](#)

金属回落铅锌略挺

周二缺乏具有市场影响力的宏观数据。专家预计基金属市场走势整体回落，因美元指数高位回调后再度强势涨近88，但铅锌价格略为坚挺。[详细内容>>](#)

欧盟通知世贸组织依据 REACH 法规扩大铅限制令的条例草案

近日，欧盟委员会（EC）通知世界贸易组织（WTO）一项依据 REACH 法规扩大铅限制令的条例提案。提案将在生效后的 12 个月后将开始执行。[详细内容>>](#)

麦格理：明年锌均价在 2,300 美元以上

明年来自锌矿商的供应将趋紧，但近期中国锌冶炼厂的产量预期也下降。我们预计明年锌均价在 2,300 美元之上，”麦格理的分析师 VivienneLloyd 表示。[详细内容>>](#)

攀钢镀铝锌产品首次出口欧洲

11 月 12 日，据攀钢集团有限公司透露，该公司生产的 60 吨镀铝锌电控柜出口产品日前抵达天津港口，即将发往意大利。这是攀钢的镀铝锌产品首次出口到欧洲。[详细内容>>](#)

秘鲁头号铜锌矿商称罢工不影响产出

秘鲁头号铜锌矿商安塔米纳矿业公司 (Antamina) 表示，部分劳工罢工并不影响其产出，但是连续第二日罢工的工会周二表示，产出可能至少减少 90%。[详细内容>>](#)

刘彦龙：未来 5 年铅酸电池仍将保持年增 10%

11 月 6 日，2014 国际先进铅酸蓄电池联合会中国峰会在浙江湖州隆重举行，中国化学与物理电源行业协会刘彦龙秘书长出席峰会，并接受本网采访。[详细内容>>](#)

铁龙林场内涉铅企业全停产

针对媒体报道韶关翁源县铁龙林场有群众血铅检查超标问题，昨日下午，韶关翁源县发布通报，成立由县长任组长的应急处置领导小组，并立即采取包括铁龙林场内涉铅企业全部停产等相关措施。目前相关工作正在进一步开展中。[详细内容>>](#)

罗平锌电污染防治项目获补贴 300 万元

罗平锌电周四盘后公告称，公司锌厂片区重金属污染防治项目共获得 2014 年中央财政重金属污染防治专项补助资金 300 万元。[详细内容>>](#)

全球央行：政策将收紧 市场请小心

全球央行官员们表示，随着刺激性货币政策的退出，金融市场可能再次动荡。美联储主席耶伦和纽约联储主席 Dudley、墨西哥央行行长 AgustinCarstens 以及英国央行行长卡尼在昨日的巴黎政策制定者会议上讨论了加息对市场的潜在影响。[详细内容>>](#)

400 亿基金“开修”丝路 优先部署交通基础设施

国家主席习近平 8 日在互联互通伙伴关系对话会上宣布，中国将出资 400 亿美元成立丝路基金。习近平提出，以交通基础设施为突破，实现亚洲互联互通的早期收获，优先部署中国同邻国的铁路、公路项目。[详细内容>>](#)

| 国家 | 指标 | 时间 | 预测值 | 前值 | 现值 | 重要级别 |
|------|----------------|-------------|--------|--------|--------|------|
| 澳大利亚 | 房屋贷款许可件数 月率 | 11-10 08:30 | -0.40% | -0.90% | -0.70% | ** |
| 中国 | 生产者物价指数年 率 | 11-10 09:30 | -2.00% | -1.80% | -2.20% | ** |

| | | | | | | |
|-----|--------------------|-------------|--------|---------|---------|-----|
| 中国 | 消费者物价指数年率 | 11-10 09:30 | 1.60% | 1.60% | 1.60% | *** |
| 欧元区 | Sentix 投资者信心指数 | 11-10 17:30 | -13.8 | -13.7 | -11.9 | ** |
| 加拿大 | 新屋开工 | 11-10 21:15 | 20.0 万 | 19.73 万 | 18.36 万 | ** |
| 中国 | 新增人民币贷款 | 11-11 07:50 | 6500 亿 | 8572 亿 | -- | *** |
| 日本 | 机械工具订单年率初值 | 11-11 14:00 | -- | 34.70% | 31.20% | ** |
| 日本 | 第三产业活动指数月率 | 11-12 07:50 | 0.80% | -0.10% | 1.00% | ** |
| 日本 | 广义货币流动年率 | 11-12 07:50 | -- | 3.20% | 3.20% | ** |
| 日本 | 核心机械订单年率 | 11-12 07:50 | -- | 4.70% | -- | ** |
| 日本 | 核心机械订单年率 | 11-12 07:50 | -- | -3.30% | -- | ** |
| 英国 | 3 个月平均工资年率 (包括红利) | 11-12 17:30 | 0.80% | 0.70% | 1.00% | ** |
| 英国 | 3 个月平均工资年率 (不包括红利) | 11-12 17:30 | 1.10% | 0.90% | 1.30% | ** |
| 英国 | 三个月 ILO 失业率 | 11-12 17:30 | 5.90% | 6.00% | 6.00% | ** |
| 英国 | 三个月 ILO 失业人数变化 | 11-12 17:30 | -- | -15.4 万 | -11.5 万 | ** |
| 英国 | 失业率 | 11-12 17:30 | 2.70% | 2.80% | 2.80% | ** |
| 英国 | 失业人数变化 | 11-12 17:30 | -2.0 万 | -1.86 万 | -2.04 万 | ** |
| 欧元区 | 工业生产月率 | 11-12 18:00 | 0.70% | -1.80% | 0.60% | ** |
| 欧元区 | 工业生产年率 | 11-12 18:00 | -0.20% | -1.90% | 0.60% | ** |

| | | | | | | |
|------|---------------|-----------------|------------|---------|------------|-----|
| 美国 | 批发库存月率 | 11-12 23:0 0 | 0.20% | 0.70% | 0.30% | ** |
| 新西兰 | 制造业表现指数 | 11-13 05:3 0 | -- | 58.5 | 59.3 | ** |
| 日本 | 核心机械订单年率 | 11-13 07:5 0 | -0.30% | -3.30% | 7.30% | ** |
| 澳大利亚 | 消费者通胀预期 | 11-13 08:0 0 | -- | 3.40% | 4.10% | ** |
| 中国 | 零售销售年率 | 11-13 13:3 0 | 11.60% | 11.60% | 11.50% | ** |
| 中国 | 工业生产年率 | 11-13 13:3 0 | 8.00% | 8.00% | 7.70% | ** |
| 德国 | 消费者物价指数年率终值 | 11-13 15:0 0 | 0.80% | 0.80% | 0.80% | ** |
| 德国 | 消费者物价调和指数年率终值 | 11-13 15:0 0 | 0.70% | 0.70% | 0.70% | ** |
| 美国 | 续请失业金人数 | 11-13 21:3 0 | 234.9 万 | 234.8 万 | 239.2 万 | ** |
| 美国 | 初请失业金人数 | 11-13 21:3 0 | 28 万 | 27.8 万 | 29 万 | ** |
| 加拿大 | 新屋价格指数年率 | 11-13 21:3 0 | 1.70% | 1.50% | 1.60% | ** |
| 新西兰 | 零售销售季率 | 11-17 05:4 5 | -- | 1.20% | -- | ** |
| 日本 | 名义 GDP 季率初值 | 11-17 07:5 0 | 0.30% | -0.20% | -- | *** |
| 日本 | 实际 GDP 初值年化季率 | 11-17 07:5 0 | 2.10% | -7.10% | -- | *** |
| 日本 | 实际 GDP 季率 | 11-17 07:5 0 | 0.50% | -1.80% | -- | *** |
| 日本 | GDP 平减指数年率初值 | 11-17 07:5 0 | 1.90% | 2.00% | -- | *** |
| 欧元区 | 未季调贸易帐 | 11-17 18:0 0 | -- | 92 亿欧元 | -- | *** |
| 欧元区 | 季调後贸易帐 | 11-17 18:0 0 | -- | 158 亿欧元 | -- | *** |

| | | | | | | | |
|----|--------|------------|------|--------|--------|----|-----|
| 美国 | 产能利用率 | 11-17 5 | 22:1 | 79.30% | 79.30% | -- | *** |
| 美国 | 工业生产月率 | 11-17 5 | 22:1 | 0.20% | 1.00% | -- | ** |

免责声明:

本研究报告仅供上海钢联电子商务股份有限公司及“我的有色网”客户使用，我的有色网铅锌研究团队不会因接收人收到本报告而视其为该公司的当然客户。

本研究报告由我的有色网铅锌研究团队制作，是基于研究团队认为可靠的且目前已公开的信息撰写，我们力求但不保证该信息的准确性和完整性，客户也不应该认为该信息是准确和完整的。同时，本团队不保证文中观点或陈述不会发生任何变更，在不同时期，本团队可发出与本报告所载资料、意见及推测不一致的报告。

我的有色网铅锌研究团队会适时更新我们的研究，但可能会因某些规定而无法做到，在任何情况下，本报告中的信息或所表述的意见并不构成对任何人的投资建议，也没有考虑到个别客户特殊的投资目标、财务状况或需求。客户应考虑本报告中的任何意见或建议是否符合其特定状况，若有必要应寻求专家意见，本公司及雇员不对使用本报告而引致的任何直接或者间接损失负任何责任。

本报告所载的资料、工具、意见及推测只提供给客户作参考之用，并非作为或被视为出售或购买证券或其他投资标的的邀请或向人作出邀请。

本报告涉及期货、期权及其它衍生工具的交易，因其包括重大的市场风险，因此并不适合所有投资者。在任何情况下，本团队不对任何人因使用本报告中的任何内容所引致的任何损失负任何责任，投资者需自行承担风险。

本报告版权归我的有色网铅锌研究团队所有，未获得我的有色网铅锌研究团队事先书面授权，任何人不得对本报告进行任何形式的发布、复制或出版作任何用途，合法取得本报告的途径为本公司网站及本公司授权的渠道。