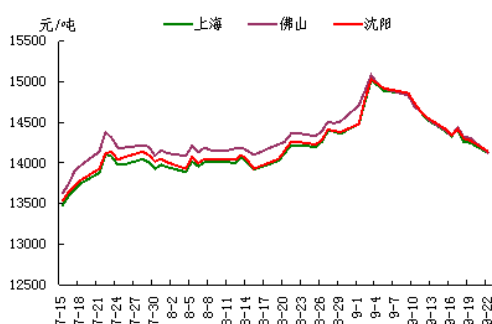


我的有色-铝团队

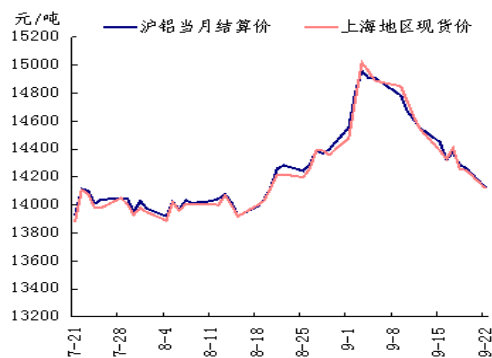
铝价大幅下跌
暂无好转迹象

电解铝三地均价走势图



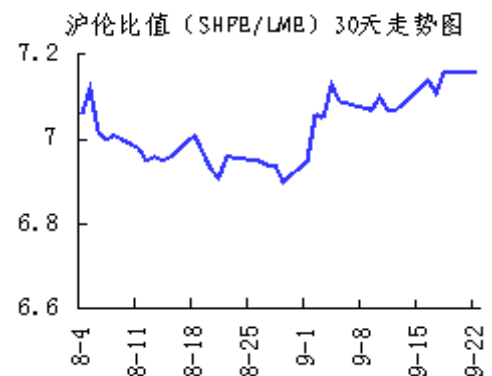
数据来源: Myyou

期现走势对比



数据来源: Myyou

沪伦比值走势图



数据来源: Myyou

本期观点

- 综述: 今日亚洲时段伦铝低开低走, 日内创下近期新低, LME3 铝于沪铝收市时收跌 0.83% 至 1960 美元, 下方关注 1900 美元支撑位。沪铝主力合约 1412 不断走低, 尾盘收跌于 13990 元。

市场概要

热点新闻

- 今年全球铝供应料短缺 150 万吨
- 德商银行削减铜以外的金属押注

期货市场

- 上海期货市场: 上海期铝价格下跌。主力 12 月合约, 以 13990 元/吨收盘, 下跌 255 元, 跌幅为 1.79%。当日 15:00 伦敦三月铝报价 1955.25 美元/吨, 上海与伦敦的内外比值为 7.16, 与上一交易日 7.16 持平, 上海期铝跌幅与伦敦市场相当。
- 伦交所铝期货市场: 上周五, 伦敦铝开盘于 1983 美元, 最高点报 1994 美元, 最低点报 1975 美元, 最终收盘于 1977 美元, 较前一交易日收盘价下跌 7 美元, 跌幅 0.35%。

现货市场

- 氧化铝市场, 今日氧化铝现货价格大幅上涨。
- 电解铝市场, 上海铝锭现货价 14100-14140 元/吨, 均价 14120 元/吨, 跌 130 元/吨, 持货商出货积极, 下游按需采购。
- 铝合金锭市场, 今日铸造铝合金锭 A356.2 继续受电解铝大幅走低影响, 价格大跌。
- 铝材市场, 今日铝锭价格大幅下跌, 受此影响, 全国主流地区 6063 铝棒及佛山地区铝型材市场价格也随之下探调整。

明日预测

- 综述: 今日亚洲时段伦铝低开低走, 日内创下近期新低, LME3 铝于沪铝收市时收跌 0.83% 至 1960 美元, 下方关注 1900 美元支撑位。沪铝主力合约 1412 不断走低, 尾盘收跌于 13990 元。铝现货市场, 期铝大幅下跌, 现货铝价随之出现下滑。持货商积极出货, 市场询价较多, 但实际成交偏弱。据我的有色网调研, 主要市场电解铝总库量存依旧处在下滑之中, 总体库存较上周减少 0.6 万吨。中国经济增速放缓担忧以及美元指数高企, 令大宗商品价格承压下行。短期来看, 伦铝依旧维持弱势, 受此影响国内铝价继续下跌, 行情暂无好转迹象。

目 录

一、铝土矿市场追踪.....	2
1、进口铝土矿市场评述.....	2
2、国内铝土矿市场评述.....	2
二、相关市场现货分析.....	2
1、氧化铝市场分析.....	3
2、电解铝市场分析.....	4
3、铝合金锭市场分析.....	5
4、铝材市场分析.....	6
三、金融衍生品市场分析.....	7
1、衍生品价格走势图表.....	8
2、SHFE 铝期货走势分析.....	8
3、LME 铝价走势分析.....	10
四、热点新闻.....	10
1、宏观新闻.....	11
2、行业热点.....	11
五、明日预测.....	11

一、铝土矿市场追踪

1、进口铝土矿市场评述

进口铝土矿今日价格行情：9月22日，进口铝土矿现货含税到港价：青岛港，Al: 46%，Si: 8%报430,；日照港 Al: 48%，Si: 5%报440；龙口港 Al: 50%，Si: 3%报660，来自加纳（元/干吨）澳大利亚 Al: 52-55%，Si: 2-6%报63；印度 Al: 46-48%，Si: 6-7%报58；马来西亚 AL: 43%，SI: 6%，FE: 20%，报49；多米尼加 AL: 49%，SI: 5%，报61（CIF 美元/干吨）。

2、国内铝土矿市场评述

国内铝土矿今日价格行情：9月22日，国产铝土矿现货不含税出厂价：阳泉铝硅比4.5报295；Al: 60-65%，Si: 9-11%百色报300；贵州报315；三门峡Al: 55-60%，Si: 12-13%报310；（元/吨）。

二、相关市场现货分析

1、氧化铝市场分析

表一 9月22日主流地区氧化铝价格

日期	地区	品名	材质	规格	最低价	最高价	中间价	涨跌
9月22日	吕梁	氧化铝	A0-1	AL203 ≥ 98.6%	2730	2780	2750	+100
9月22日	滨州	氧化铝	A0-1	AL203 ≥ 98.6%	2700	2740	2720	+70
9月22日	三门峡	氧化铝	A0-1	AL203 ≥ 98.6%	2780	2820	2800	+100
9月22日	百色	氧化铝	A0-1	AL203 ≥ 98.6%	2630	2670	2650	+50
9月22日	连云港	氧化铝	A0-1	AL203 ≥ 98.6%	2830	2870	2850	+50

今日氧化铝现货价格大幅上涨。山西地区氧化铝价格2730-2780元/吨，厂商报价依旧坚挺，成交欠佳。河南地区氧化铝价格2780-2820元/吨，现货货源依旧偏紧。广西地区氧化铝价格上涨50元/吨至2630-2670元/吨，滨州地区氧化铝价格至2700-2740元/吨。连云港港口现货价格维持在2830-2870元/吨，由于进口氧化铝价格有所上调，且氧化铝需求量大货源偏紧，对现货价格形成支撑。持货商惜售情绪浓厚，对后期价格持看涨态度。

2、电解铝市场分析

表二 9月22日主流地区电解铝价格

日期	地区	品名	材质	规格	最低价	最高价	中间价	涨跌
9月22日	上海	电解铝	A00	AL ≥ 99.7%	14100	14140	14120	-130
9月22日	无锡	电解铝	A00	A1 ≥ 99.7%	14110	14150	14130	-150
9月22日	杭州	电解铝	A00	A1 ≥ 99.7%	14110	14150	14130	-140
9月22日	佛山	电解铝	A00	A1 ≥ 99.7%	14100	14140	14120	-190
9月22日	沈阳	电解铝	A00	A1 ≥ 99.7%	14120	14160	14140	-140
9月22日	天津	电解铝	A00	A1 ≥ 99.7%	14150	14190	14170	-140
9月22日	重庆	电解铝	A00	A1 ≥ 99.7%	14030	14070	14050	-150
9月22日	巩义	电解铝	A00	A1 ≥ 99.7%	14110	14150	14130	-140
9月22日	临沂	电解铝	A00	A1 ≥ 99.7%	14100	14140	14120	-140

表三 9月22日 主流地区电解铝升贴水

地区	均价	上期所当月价	长江价格	广东南储	三地均价升贴水
上海	14120	-10	-20	-20	-30
无锡	14130	-	-10	-10	-20
杭州	14130	-	-10	-10	-20
佛山	14120	-10	-20	-20	-30
沈阳	14140	+10	-	-	-10
天津	14170	+40	+30	+30	+20
巩义	14130	-	-10	-10	-20
临沂	14120	-10	-20	-20	-30
重庆	14050	-80	-90	-90	-100

备注：升贴水基准分别为上期所铝当月合约10点15分的卖价，长江市场电解铝均价，广东南储电解铝均价，华通市场电解铝上午价格。

今日国内现货市场成交情况如下：上海铝锭现货价 14100-14140 元/吨，均价 14120 元/吨，跌 130 元/吨，持货商出货积极，下游按需采购。无锡铝锭现货价 14110-14150 元/吨，均价 14130 元/吨，跌 150 元/吨，下游询价积极，市场整体成交一般。杭州铝锭现货价 14110-14150 元/吨，均价 14130 元/吨，跌 150 元/吨，下游询价较多，但实际成交偏少。天津铝锭现货价 14150-14190 元/吨，均价 14170 元/吨，跌 140 元/吨，下游略有拿货，成交有所好转。沈阳铝锭现货价 14120-14160 元/吨，均价 14140 元/吨，跌 140 元/吨，下游略有观望，成交偏弱。佛山铝锭现货成交价 14100-14140 元/吨，均价 14120 元/吨，跌 190，市场成交差。重庆铝锭现货价 14030-14070 元/吨，均价 14050 元/吨，跌 150 元/吨，下游拿货不多，成交偏弱。

3、铝合金锭市场分析

今日铸造铝合金锭 A356.2 继续受电解铝大幅走低影响，价格大跌。具体价格方面，主要产地云南、山东、河南等地出厂报 14500-14600 元/吨，均价 14550 元/吨，下跌 150 元/吨，出厂加工费报在 400-500 元/吨。江浙沪等消费市场 A356.2 均价在 14800 元/吨左右，亦大跌 150 元/吨，市场消费维持平稳，主流仓库现款自提价格在长江铝均价基础上加 650-700 元/吨；广东地区今日均价在 14900 元/吨左右，下跌 150 元/吨。市场供求平稳，加工费波动不大，下游轮毂厂多以按需长单采购为主。

表四 9月22日主流地区 A356.2 铝合金锭价格

地区	规格	最低价	最高价	均价	涨跌
上海	国标	14750	14850	14800	-150
广东	国标	14850	14950	14900	-150
浙江	国标	14750	14850	14800	-150
江苏	国标	14750	14850	14800	-150
河南	国标	14500	14600	14550	-150
山东	国标	14500	14600	14550	-150

压铸铝合金锭方面，今日价格整体小幅小跌，跌幅 50-100 元/吨。ADC12 市场因品质及结算方式不同当前维持 1000 元/吨以上的价差，其中大型企业多根据电解铝月均价加加工费进行结算，受近期电解铝大幅下跌影响较小，报价仍然坚挺；中小企业多为临时报价，价格波动性较强，近期随电解铝下跌幅度亦较大。

表五 9月22日主流地区 ADC12 铝合金锭价格

地区	规格	最低价	最高价	均价	涨跌
上海	国标	14400	15200	14800	-
佛山	国标	14600	15200	14900	-100
天津	国标	14500	15100	14800	-100
重庆	国标	14400	14700	14550	-50
丰城	国标	14200	14600	14400	-100
永康	国标	14300	14900	14600	-

4、铝材市场分析

今日铝锭价格大幅下跌，受此影响，全国主流地区 6063 铝棒及佛山地区铝型材市场价格也随之下探调整。铝棒方面：主流地区平均每吨下浮 150 元；铝型材方面：佛山地区各表面处理价格平均每吨下浮 150 元。成交方面：今日是本周第一个工作日，市场整体成交欠佳。由于价格下跌幅度过大，今日下游询价积极

性较高，但最终成交并不理想，同时对于接下来的价格走势也越发看空为主。

表六 9月22日全国主流地区6063铝棒成交价格

地区	规格	价格(元/吨)	涨跌	周环比	月环比
佛山	φ90-φ178	14700	-150	-1.67%	-1.67%
无锡	φ90-φ178	14500	-150	-2.03%	-0.68%
巩义	φ90-φ178	14450	-150	-2.03%	-0.69%
包头	φ90-φ178	14300	-150	-2.05%	-0.69%
临沂	φ90-φ178	14400	-150	-2.04%	-1.03%

表七 9月22日佛山铝型材成交价格(不含票)

表面处理	价格(元/吨)	涨跌	周环比	月环比
磨砂	18100	-150	-1.36%	-1.63%
电泳	19500	-150	-1.27%	-1.52%
喷涂	19000	-150	-1.30%	-1.55%

今日长江A00铝价下跌140元/吨，全国主流地区铝板报价基本平稳。近日长江现货铝价连续下跌，对铝板带箔市场起到了一定的推动作用。今日，各地区铝板带箔厂家开工率稳定，多由长单维持，河南山东地区市场有所好转，订单量稍有回升。广州、上海地区贸易商仍然积极出货，但下游接货意愿不强，按需采购，成交一佳。其他主流地区出货情况一般，整体市场稍有回温。

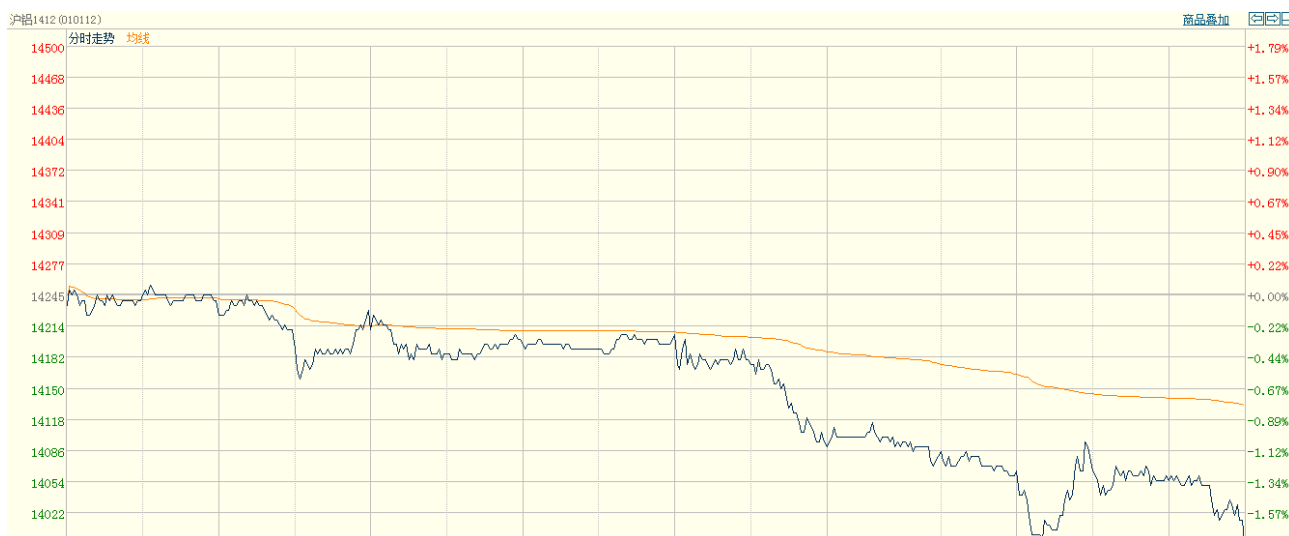
表八 9月22日主流地区铝板价格

日期	地区	品名	材质	规格	最低价	最高价
9月22日	上海	铝板	1060/H态	2-6*1000*2000	16600	17200
9月22日	重庆	铝板	1060/O态	2-6*1000*2000	16490	16740
9月22日	佛山	铝板	1060/O态	2-6*1000*2000	16660	16860
9月22日	郑州	铝板	1060/O态	2-6*1000*2000	16150	16550
9月22日	济南	铝板	1060/O态	2-6*1000*2000	16350	16550

三、金融衍生品市场分析

1、衍生品价格走势

图一 电解铝主力合约（1412）分时图



数据来源：上海期货交易所

图二 电解铝期货交易行情

交割月	前结算	今开盘	最高价	最低价	收盘价	结算价	涨跌1	涨跌2	成交量	持仓手/变化	
品种：铝											
1410	14265	14295	14295	14020	14020	14125	-245	-140	10682	34140 / -1330	
1411	14255	14255	14275	13990	13995	14140	-260	-115	134758	113588 / -5500	
1412	14245	14235	14290	13990	13990	14130	-255	-115	66872	137278 / -2326	
1501	14220	14240	14245	13980	13985	14095	-235	-125	20894	61714 / -232	
1502	14210	14220	14220	13965	13980	14080	-230	-130	4622	24514 / -1880	
1503	14205	14205	14205	13965	13965	14075	-240	-130	1136	15136 / 172	
1504	14200	14205	14210	14000	14000	14080	-200	-120	752	1654 / 384	
1505	14205	14210	14210	14000	14005	14055	-200	-150	462	1440 / 238	
1506	14245	14190	14190	14030	14035	14090	-210	-155	10	510 / 8	
1507	14280	14290	14290	14060	14075	14135	-205	-145	12	80 / 0	
1508	14265	14265	14280	14080	14120	14200	-145	-65	20	32 / 2	
1509	14305				14305	14305	0	0	0	2 / 0	
小计									240220	390088 / -10464	

数据来源：上海期货交易所

图三 上海期交所会员成交及持仓排名表 (a11412 合约)

会员类别			总成交量	比上交易日增减	会员类别			总持买单量	比上交易日增减	会员类别			总持卖单量	比上交易日增减
期货公司			65212	16802	期货公司			68639	-1163	期货公司			50658	497
非期货公司			1660	1600	非期货公司			0	0	非期货公司			17981	-1660
名次	期货公司会员简称	成交量	比上交易日增减	名次	期货公司会员简称	持买单量	比上交易日增减	名次	期货公司会员简称	持卖单量	比上交易日增减/变化			
1	银河期货	4909	1989	1	浙商期货	10416	-56	1	中粮期货	9450	-209			
2	中融汇信	4453	1971	2	中信期货	6130	97	2	招商期货	5596	159			
3	成都倍特	3193	-71	3	迈科期货	4049	-123	3	中国国际	4193	-27			
4	华西期货	3126	1249	4	华安期货	3376	138	4	国投期货	3627	170			
5	海通期货	2957	1855	5	成都倍特	3030	-34	5	万达期货	3511	-158			
6	中信期货	2723	1052	6	上海通联	2937	0	6	中钢期货	2583	141			
7	格林大华	2673	1958	7	大越期货	2353	-1	7	中信新际	2568	0			
8	铜冠金源	2654	1402	8	申万期货	2296	652	8	银河期货	1656	1134			
9	申万期货	2062	579	9	中银国际	2070	2	9	中信期货	1268	-298			
10	永安期货	1734	888	10	永安期货	1910	-185	10	兴证期货	1189	-14			
11	中粮期货	1685	341	11	一德期货	1808	164	11	成都倍特	1165	-421			
12	上海中期	1643	1016	12	华泰长城	1625	-348	12	格林大华	941	-820			
13	南华期货	1315	586	13	光大期货	1574	11	13	五矿期货	912	180			
14	华泰长城	1242	488	14	广发期货	1452	148	14	广发期货	793	-213			
15	兴证期货	1189	482	15	金瑞期货	1380	117	15	同信久恒	628	-268			
16	新湖期货	1183	726	16	上海中期	1344	22	16	永安期货	546	73			
17	广发期货	1171	608	17	大地期货	1156	5	17	上海中期	531	31			
18	国泰君安	1023	87	18	国泰君安	1120	-5	18	华西期货	529	-40			
19	同信久恒	1012	314	19	中信新际	1102	2	19	先融期货	456	-290			
20	大有期货	1008	604	20	瑞达期货	1101	-4	20	华泰长城	438	106			
合计		42955	18124	合计		52229	602	合计		42580	-764			

数据来源：上海期货交易所

2、SHFE 铝期货走势分析

上海期铝价格下跌。主力12月合约，以13990元/吨收盘，下跌255元，跌幅为1.79%。当日15:00伦敦三月铝报价1955.25美元/吨，上海与伦敦的内外比值为7.16，与上一交易日7.16持平，上海期铝跌幅与伦敦市场相当。全部合约成交240220手，持仓量减少10464手至390088手。主力合约成交66872手，持仓量减少2326手至137278手。

周一，沪市期铝主力合约AL1412开盘于14235元，截止发稿，最高点报14290

元，最低点报13995元。多空争夺关键点位14000元，该处支撑乏力，料迟早会被有效跌破，我们暂时看至13800元一线。操作建议：空单继续持有。

3、LME 铝价走势分析

图四 LME3-铝分时走势图（亚洲时段）



数据来源：LME

上周五，伦敦铝开盘于1983美元，最高点报1994美元，最低点报1975美元，最终收盘于1977美元，较前一交易日收盘价下跌7美元，跌幅0.35%。

四、热点新闻

1、宏观新闻

财长楼继伟：不会因经济指标对经济政策大修大改 中国财长楼继伟周日（9月21日）表示，中国并不会因为任何一个经济指标而对其经济政策大修大改。

由于中国近期出炉的诸多经济数据疲软不堪,很多市场人士期望政府出台更广泛的刺激措施。

周小川：改革解决地方政府筹资问题 积极支持服务业 根据央行网站消息,9月20日至21日,G20财长和央行行长会议在澳大利亚凯恩斯举行。中国人民银行行长周小川和财政部部长楼继伟率中国代表团参加了会议。周小川指出,要通过进一步改革解决地方政府筹资问题。商业银行、资本市场也要改变思路,积极支持服务业发展。楼继伟表示,不会因为单个经济指标的变化而做大的政策调整。

银行家信心指数提升 过半居民认为房价物价高 央行9月19日发布2014年三季度银行家、企业家调查问卷显示,企业家宏观经济热度指数呈现上升趋势,银行家宏观经济热度指数也较上季度有所提高。半数居民对物价上涨预期“基本不变”,企业家对企业经营景气预期有所下降,79.5%的银行家认为货币政策“适度”。

德国8月PPI年率如期降0.8% 受能源价格下跌拖累 德国联邦统计局9月19日公布数据显示,德国8月生产者物价指数(PPI)年率一如预期下降0.8%,为连续13个月下跌,受能源价格施压,凸显欧元区最大经济体持续面临通缩压力。

美联储费舍尔提议在明年春季开始循序渐进缓步加息 美联储理事、达拉斯联储主席费舍尔(Richard Fisher)上周五(9月19日)指出,美联储应该从2015年春季就开始加息,这一时间点要早于多数市场人士此前的预期。不过他同时指出,美联储的加息进程应对循序渐进,不宜操之过急。

G20 下调全球经济增长预期 年均增速 1.8% 为期两天的二十国集团(G20)财长及央行行长会议 20 日-21 日在澳大利亚凯恩斯举行，保增长、促就业将成为此次会议的主要议题。会后发布的公报预计，全球经济在截至 2018 年这段时期的年均增速为 1.8%，不及此前做出的增长 2% 的预期。

2、行业热点

今年全球铝供应料短缺150万吨 俄铝副行政总裁 Oleg Mukhamedshin 估计，今年全球铝供应将缺少150万吨。由于伦敦金属交易所(LME)存货下跌至少490万吨，预计短缺扩大速度会加快，且持续数年。

广西地矿携手核源矿业与百色百矿合作勘查铝土矿 广西地矿投资有限公司、广西核源矿业有限公司9月17日与百色百矿集团有限公司签署合作协议，达成合作勘查开发矿产资源框架协议，其中煤炭与铝土矿资源开发项目金额达5亿元。

德商银行削减铜以外的金属押注 德国商业银行在近日的一份报告中表示，该行经济学家认为，中国注入流动性不会是一种刺激经济的有效手段，经济问题依然存在，所以对金属市场的提振作用不会持续。该行指出基金经理上涨削减了除了铜之外的其他金属押注，铅锡的净多头仓位下降最多。

五、明日预测

综述：今日亚洲时段伦铝低开低走，日内创下近期新低，LME3铝于沪铝收市时收跌0.83%至1960美元，下方关注1900美元支撑位。沪铝主力合约1412不断走低，尾盘收跌于13990元。铝现货市场，期铝大幅下跌，现货铝价随之出现下滑。持货商积极出货，市场询价较多，但实际成交偏弱。据我的有色网调研，主要市场电解铝总库量存依旧处在下滑之中，总体库存较上周减少0.6万吨。中国经济增速放缓担忧以及美元指数高企，令大宗商品价格承压下行。短期来看，伦铝依旧维持弱势，受此影响国内铝价继续下跌，行情暂无好转迹象。

中国铝市场报告订单

上海钢联电子商务股份有限公司

您的兴趣:

- Myyouse 铝价指数
- 现货铝市每日简评
- 铝厂报价
- 现货成交行情
- 电解铝每日成交报告
- 铝材市场价格
- 铝材厂家开工率
- 铝材厂家订单新增
- 铝期盘评述
- 行情预测
- 每日行业资讯
- 每日新闻讯息

订阅公司 (请填写公司全名):

联系人:

电 话:

传 真:

电子邮箱:

日 期: 年 月 日

公司名称: 上海钢联电子商务股份有限公司
 地 址: 上海市宝山区园丰路 68 号
 电 话: 021-26093967
 传 真: 021-66896910
 费 用: **2600 元人民币/年**
 汇款户名: 上海钢联电子商务股份有限公司
 帐 号: 3100 1913 1000 5250 1232
 开 户 行: 建设银行上海宝钢宝山支行

贵公司属于:

- 矿山-中国
- 矿山-除中国以外
- 贸易商
- 冶炼厂-中国
- 冶炼厂-除中国以外
- 铝材厂
- 贸易商
- 期货公司
- 金融机构
- 研究机构
- 政府机关
- 其他

铝研究团队联系方式:

李 旬: 021-26093260

邮箱: lixun0108@gmail.com

本报告由我的有色铝研究团队开发, 版权属于上海钢联电子商务股份有限公司, 未经授权不得复制、转发, 引用需备注来源。

免责声明:

本研究报告仅供上海钢联电子商务股份有限公司及“我的有色网”客户使用，我的有色网铝研究团队不会因接收人收到本报告而视其为本公司的当然客户。

本研究报告由我的有色网铝研究团队制作，是基于研究团队认为可靠的且目前已公开的信息撰写，我们力求但不保证该信息的准确性和完整性，客户也不应该认为该信息是准确和完整的。同时，本团队不保证文中观点或陈述不会发生任何变更，在不同时期，本团队可发出与本报告所载资料、意见及推测不一致的报告。

我的有色网铝研究团队会适时更新我们的研究，但可能会因某些规定而无法做到，在任何情况下，本报告中的信息或所表述的意见并不构成对任何人的投资建议，也没有考虑到个别客户特殊的投资目标、财务状况或需求。客户应考虑本报告中的任何意见或建议是否符合其特定状况，若有必要应寻求专家意见，本公司及雇员不对使用本报告而引致的任何直接或者间接损失负任何责任。

本报告所载的资料、工具、意见及推测只提供给客户作参考之用，并非作为或被视为出售或购买证券或其他投资标的的邀请或向人作出邀请。

本报告涉及期货、期权及其它衍生工具的交易，因其包括重大的市场风险，因此并不适合所有投资者。在任何情况下，本团队不对任何人因使用本报告中的任何内容所引致的任何损失负任何责任，投资者需自行承担风险。

本报告版权归我的有色网铝研究团队所有，未获得我的有色网铝研究团队事先书面授权，任何人不得对本报告进行任何形式的发布、复制或出版作任何用途，合法取得本报告的途径为本公司网站及本公司授权的渠道。



(“我的有色网”微信)



(期、现货铝交易微信)

上海钢联电子商务股份有限公司

上海市宝山区园丰路 68 号 邮 编：200444
联系人：李 旬 电 话： 021-26093260
邮 箱：lixun0108@gmail.com