

本期观点

- 综述：今日亚洲时段伦铝窄幅波动，沪铝主力合约 1411 日内触及最高 15010 元，但之后震荡回落，尾盘收于 14875 元。国内现货方面，现货铝价今日继续飙涨，除华南地区之外，其余市场成交尚可。

市场概要

热点新闻

- 供应紧张致中国铝价屡创新高 产能重启或打压涨幅
- 沙特矿业公司和美铝合资大型铝冶炼厂开始商业运营

期货市场

- 上期所铝期货市场：上海期铝价格小幅上涨。主力 11 月合约，以 14875 元/吨收盘，上涨 115 元，涨幅为 0.78%。当日 15:00 伦敦三月铝报价 2111 美元/吨，上海与伦敦的内外比值为 7.05，低于上一交易日 7.06，上海期铝涨幅小于伦敦市场。全部合约成交 439036 手，持仓量增加 13344 手至 558620 手。主力合约成交 311184 手，持仓量增加 22012 手至 234696 手。
- 伦交所铝期货市场：周二，伦敦铝开盘于 2095.25 美元，最高点报 2119 美元，最低点报 2092 美元，最终收盘于 2105 美元。

现货市场

- 氧化铝市场，今日氧化铝现货价格上涨，持货商惜售。
- 电解铝市场，上海铝锭现货价 15000-15040 元/吨，均价 15020 元/吨，涨 270 元/吨，下游畏高当前价格，成交维持一般。
- 铝合金锭市场，今日电解铝继续获利暴涨，铸造铝合金锭 A356.2 价格跟涨显著。
- 铝材市场，今日全国主流地区 6063 铝棒及佛山铝型材市场价格跟随铝锭价格再次大幅上涨。

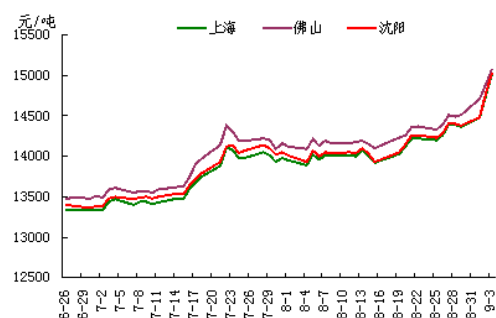
明日预测

- 综述：今日亚洲时段伦铝窄幅波动，沪铝主力合约 1411 日内触及最高 15010 元，但之后震荡回落，尾盘收于 14875 元。国内现货方面，现货铝价今日继续飙涨，除华南地区之外，其余市场成交尚可。华南地区贴水出货，下游等待铝价回调，仍以观望为主，询价较少，成交平淡。受印尼禁止原矿出口禁令以及库存持续下降刺激，下半年铝价持续上涨。而近日，新疆信发铝业生产事故，无疑对铝价又是一个飙涨的诱因。短期来看，铝价或将继续上涨，但需警惕回调。

我的有色-铝团队

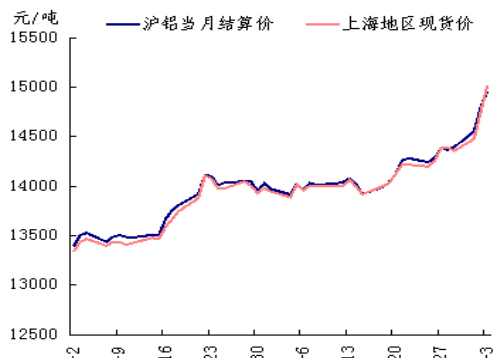
多重利多消息 铝价继续上行

电解铝三地均价走势图



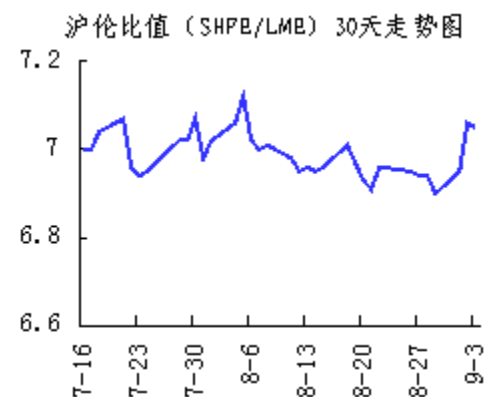
数据来源：Myouse

期现走势对比



数据来源：Myouse

沪伦比值走势图



数据来源：Myouse

目 录

一、铝土矿市场追踪.....	2
1、进口铝土矿市场评述.....	2
2、国内铝土矿市场评述.....	2
二、相关市场现货分析.....	2
1、氧化铝市场分析.....	3
2、电解铝市场分析.....	4
3、铝合金锭市场分析.....	5
4、铝材市场分析.....	6
三、金融衍生品市场分析.....	7
1、衍生品价格走势图表.....	8
2、SHFE 铝期货走势分析.....	8
3、LME 铝价走势分析.....	10
四、热点新闻.....	10
1、宏观新闻.....	11
2、行业热点.....	11
五、明日预测.....	11

一、铝土矿市场追踪

1、进口铝土矿市场评述

进口铝土矿今日价格行情：9月3日，进口铝土矿现货含税到港价：青岛港，Al: 46%，Si: 8%报430,; 日照港 Al: 48%，Si: 5%报440, +15; 龙口港 Al: 50%，Si: 3%报660, 来自加纳（元/千吨）

澳大利亚 Al: 52-55%，Si: 2-6%报63; 印度 Al: 46-48%，Si: 6-7%报58; 马来西亚 AL: 43%，SI: 6%，FE: 20%，报49; 多米尼加 AL: 49%，SI: 5%，报61（CIF 美元/千吨）。

2、国内铝土矿市场评述

国内铝土矿今日价格行情：9月3日，国产铝土矿现货不含税出厂价：阳泉铝硅比4.5报295, +5; Al: 60-65%，Si: 9-11%百色报300, +10; 贵州报315, +5; 三门峡 Al: 55-60%，Si: 12-13%报310;（元/吨）。

二、相关市场现货分析

1、氧化铝市场分析

表一 9月3日主流地区氧化铝价格

日期	地区	品名	材质	规格	最低价	最高价	中间价	涨跌
9月3日	吕梁	氧化铝	A0-1	AL203 ≥ 98.6%	2480	2520	2500	+30
9月3日	滨州	氧化铝	A0-1	AL203 ≥ 98.6%	2500	2540	2520	+40
9月3日	三门峡	氧化铝	A0-1	AL203 ≥ 98.6%	2500	2540	2520	+20
9月3日	百色	氧化铝	A0-1	AL203 ≥ 98.6%	2340	2380	2360	+20
9月3日	连云港	氧化铝	A0-1	AL203 ≥ 98.6%	2580	2620	2600	+30

今日氧化铝现货价格维持平稳。山西地区氧化铝价格上调 30 元/吨至 2480-2520 元/吨，厂商报价依旧坚挺，成交一般。河南地区氧化铝价格小幅上调，价格在 2500-2540 元/吨，现货货源依旧偏紧。广西地区氧化铝价格上调 20 元/吨至 2340-2380 元/吨，滨州地区氧化铝价格上涨明显，价格上调 40 元/吨至 2500-2540 元/吨。连云港港口现货价格 2580-2620 元/吨，由于进口氧化铝价格有所上调，对现货价格形成支撑。持货商惜售情绪浓厚，对后期价格持看涨态度。

2、电解铝市场分析

表二 9月3日主流地区电解铝升贴水

日期	地区	品名	材质	规格	最低价	最高价	中间价	涨跌
9月3日	上海	电解铝	A00	AL ≥ 99.7%	15000	15040	15020	+270
9月3日	无锡	电解铝	A00	A1 ≥ 99.7%	15060	15100	15080	+290
9月3日	杭州	电解铝	A00	A1 ≥ 99.7%	15020	15060	15040	+270
9月3日	佛山	电解铝	A00	A1 ≥ 99.7%	15060	15100	15080	+190
9月3日	沈阳	电解铝	A00	A1 ≥ 99.7%	15010	15050	15030	+250
9月3日	天津	电解铝	A00	A1 ≥ 99.7%	15020	15060	15040	+240
9月3日	重庆	电解铝	A00	A1 ≥ 99.7%	14920	14960	14940	+270
9月3日	巩义	电解铝	A00	A1 ≥ 99.7%	14990	15030	15010	+120
9月3日	临沂	电解铝	A00	A1 ≥ 99.7%	15030	15070	15050	+250

表三 9月3日主流地区电解铝价格

地区	均价	上期所当月价	长江价格	广东南储	三地均价升贴水
上海	15020	+30	+10	-80	-20
无锡	15080	+90	+70	-20	-60
杭州	15040	+50	+30	-60	-20
佛山	15080	+90	+70	-20	-60
沈阳	15030	+40	+20	-70	-30
天津	15040	+50	+30	-60	-20
巩义	15010	+20	-	-90	-50
临沂	15030	+40	+20	-70	-30
重庆	14940	-50	-70	-160	-120

备注：升贴水基准分别为上期所铝当月合约10点15分的卖价，长江市场电解铝均价，广东南储电解铝均价，华通市场电解铝上午价格。此外，三地均价升贴水包括长江、广东、华通均价。

今日国内现货市场成交情况如下：上海铝锭现货价 15000-15040 元/吨，均价 15020 元/吨，涨 270 元/吨，下游畏高当前价格，成交维持一般。无锡铝锭现货价 15060-15100 元/吨，均价 15080 元/吨，涨 290 元/吨，市场货源偏紧，整体成交不错。杭州铝锭现货价 15020-15060 元/吨，均价 15040 元/吨，涨 270 元/吨，下游询价积极，整体成交尚可。天津铝锭现货价 15020-15060 元/吨，均价 15040 元/吨，涨 240 元/吨，下游观望情绪浓厚，成交一般。沈阳铝锭现货价 15010-15050 元/吨，均价 15030 元/吨，涨 250 元/吨，贸易商积极出货，成交一般。佛山铝锭现货成交价 15060-15100 元/吨，均价 15080 元/吨，涨 190 元/吨，下游询价少，成交平淡。重庆铝锭现货价 14920-14960 元/吨，均价 14940 元/吨，涨 270 元/吨，下游拿货不多，成交偏弱。

3、铝合金锭市场分析

今日电解铝继续获利暴涨，铸造铝合金锭 A356.2 价格跟涨显著。具体价格方面，A356.2 主要产地云南、山东、河南等地出厂报 15400-15500 元/吨，均价 15450 元/吨，上涨 250 元/吨，出厂加工费报在 400-500 元/吨。江浙沪等消费市场 A356.2 均价在 15700 元/吨左右，亦上涨 250 元/吨，市场消费一般，部分厂家销售压力增大，仓库现款自提依然在长江铝均价基础上加 650-750 元/吨；广东地区今日均价在 15800 元/吨左右，上涨 250 元/吨。因近期有部分新增低价产能投放市场，且部分冶炼厂产量增加，市场供求矛盾开始显现，个别厂家出厂加工费已经报到 400-450 元/吨。

表四 9月3日主流地区 A356.2 铝合金锭价格

地区	规格	最低价	最高价	均价	涨跌
上海	国标	15650	15750	15700	+250
广东	国标	15750	15850	15800	+250
浙江	国标	15650	15750	15700	+250
江苏	国标	15650	15750	15700	+250
河南	国标	15400	15500	15450	+250
山东	国标	15400	15500	15450	+250

压铸铝合金锭方面，因电解铝涨势过于迅猛，其他废铝等材料价格尚没有如此涨势，且电解铝价格短期不排除有些虚高，今日 ADC12 市场报价稍显混乱，但相比昨日并无明显上涨。其中，华南地区价格仍相对较高，华东、华北主流价格整体走高，西南地区市场则较为混乱。近期因环保整顿，华中等地很多中小再生铝厂停产；此外随着铝市看涨，部分废铝贸易商开始囤货惜售，这将对 ADC12 等再生系合金价格形成一定支撑。但低端及非标市场因需求不振，许多中小再生铝厂开工率不足五成，价格上涨也并不明显。

表五 9月3日主流地区 ADC12 铝合金锭价格

地区	规格	最低价	最高价	均价	涨跌
上海	国标	14700	15300	15000	-
佛山	国标	14900	15400	15150	-
天津	国标	14600	15300	14950	-
重庆	国标	14400	14800	14600	-
丰城	国标	14300	14700	14500	-
永康	国标	14500	14900	14700	-

4、铝材市场分析

今日全国主流地区 6063 铝棒及佛山铝型材市场价格跟随铝锭价格再次大幅

上涨。铝棒方面：佛山地区每吨上浮 250 元，其他地区平均每吨上浮 300 元；铝型材方面：佛山地区各表面处理价格平均每吨上浮 100 元。成交方面：今日铝棒市场整体较为活跃，下游询盘积极性高，陆续开始出现备货现象，与此同时贸易商出货意愿有所下降，考虑到接下来的价格有可能还要上涨，所以有些惜售心理。

表六 9月3日全国主流地区 6063 铝棒成交价格

地区	规格	价格(元/吨)	涨跌	周环比	月环比
佛山	φ 90-φ 178	15650	+250	+3.99%	—
无锡	φ 90-φ 178	15400	+300	+4.41%	—
巩义	φ 90-φ 178	15300	+300	+4.08%	—
包头	φ 90-φ 178	15200	+300	+4.47%	—
临沂	φ 90-φ 178	15300	+300	+4.44%	—

表七 9月3日 佛山铝型材成交价格（不含票）

表面处理	价格(元/吨)	涨跌	周环比	月环比
磨砂	18950	+100	+2.43%	—
电泳	20350	+100	+2.26%	—
喷涂	19850	+100	+2.32%	—

今日长江 A00 铝价上涨 290 元/吨，全国主流地区铝板报价平稳。郑州地区厂家开工率稳定，成交多为长单客户，散单较少。由于铝锭价格上涨势头较猛，上海地区铝板价格上调后贸易商出货积极，但下游厂家接货意愿不强，成交一般。整体价格受近日长江铝上涨影响，主流地区铝板价格都有上调，下游厂家多持观望态度，铝板采购欲望不强，整体市场依然冷清，少数贸易商继续看涨铝锭价格，意欲囤货，购买铝板欲望较为强烈。

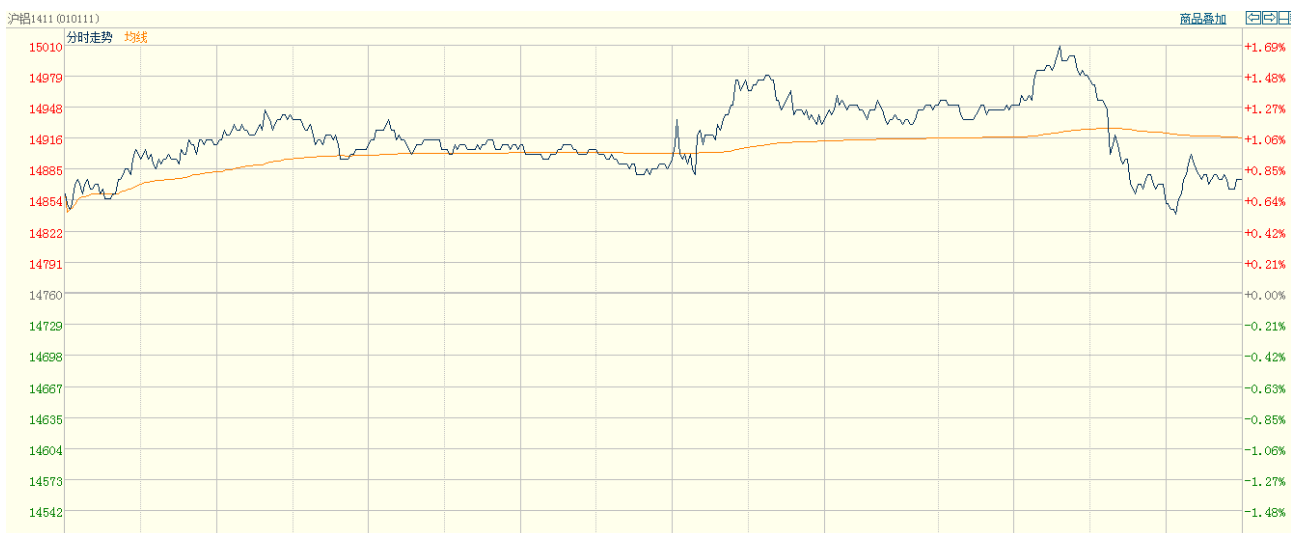
表八 9月3日主流地区铝板价格

日期	地区	品名	材质	规格	最低价	最高价
9月3日	上海	铝板	1060/H态	2-6*1000*2000	17250	17750
9月3日	重庆	铝板	1060/0态	2-6*1000*2000	16990	17340
9月3日	佛山	铝板	1060/0态	2-6*1000*2000	17260	17460
9月3日	郑州	铝板	1060/0态	2-6*1000*2000	16850	17150
9月3日	济南	铝板	1060/0态	2-6*1000*2000	16810	17300

三、金融衍生品市场分析

1、衍生品价格走势

图一 电解铝主力合约（1411）分时图



数据来源：上海期货交易所

图二 电解铝期货交易行情

交割月	前结算	今开盘	最高价	最低价	收盘价	结算价	涨跌1	涨跌2	成交手	持仓手/变化
品种: 铝										
1409	14805	14900	15040	14885	14935	14960	130	155	7150	28740 / -2010
1410	14740	14865	15020	14830	14890	14925	150	185	49330	85310 / -7866
1411	14760	14860	15010	14825	14875	14915	115	155	311184	234696 / 22012
1412	14785	14810	14970	14780	14835	14880	50	95	45476	119314 / -4094
1501	14735	14760	14910	14715	14785	14840	50	105	19904	54698 / 3682
1502	14695	14750	14875	14725	14725	14795	30	100	3622	23256 / 1032
1503	14690	14730	14825	14700	14720	14770	30	80	1946	10120 / 358
1504	14670	14805	14830	14760	14825	14795	155	125	90	908 / 26
1505	14645	14830	14845	14725	14725	14825	80	180	200	1024 / 132
1506	14670	14860	14860	14770	14850	14845	180	175	118	462 / 62
1507	14705	14850	14850	14850	14850	14850	145	145	10	80 / 6
1508	14690	14790	14825	14780	14780	14795	90	105	6	12 / 4
小计									439036	558620 / 13344

数据来源: 上海期货交易所

图三 上海期交所会员成交及持仓排名表 (a11411 合约)

会员类别		总成交量	比上交易日增减	会员类别		总持买单量	比上交易日增减	会员类别		总持卖单量	比上交易日增减
期货公司		309408	26306	期货公司		117348	11006	期货公司		97543	9310
非期货公司		1776	1076	非期货公司		0	0	非期货公司		19805	1696
名次	期货公司会员简称	成交量	比上交易日增减	名次	期货公司会员简称	持买单量	比上交易日增减	名次	期货公司会员简称	持卖单量	比上交易日增减/变化
1	中信期货	17588	4991	1	永安期货	13105	-434	1	招商期货	8936	1321
2	申万期货	14415	6156	2	中信期货	10982	3754	2	中国国际	5629	75
3	浙商期货	10656	132	3	浙商期货	9290	3443	3	中粮期货	5236	617
4	海通期货	10107	1069	4	中国国际	4553	-101	4	中信期货	4535	806
5	东航期货	9001	837	5	华安期货	4312	2993	5	国投期货	4351	0
6	徽商期货	8788	3712	6	中粮期货	4020	-72	6	上海中期	3996	85
7	银河期货	8741	-804	7	东航期货	3769	581	7	成都倍特	3435	498
8	国泰君安	8344	1542	8	海通期货	3433	619	8	中钢期货	3164	104
9	上海中期	7865	1577	9	大越期货	3154	54	9	鲁证期货	2503	901
10	中融汇信	7188	-1265	10	光大期货	2652	-333	10	广发期货	2289	803
11	华鑫期货	7164	3068	11	一德期货	2332	-131	11	永安期货	2035	288
12	华安期货	6816	2255	12	成都倍特	2327	51	12	申万期货	1945	-25
13	新湖期货	6810	2283	13	国海良时	2324	752	13	华泰长城	1832	-401
14	方正中期	6591	1337	14	华泰长城	2048	51	14	国泰君安	1729	132
15	光大期货	5581	-1249	15	中银国际	2003	-48	15	迈科期货	1703	-7
16	华泰长城	5572	-144	16	申万期货	1981	764	16	中融汇信	1657	461
17	南华期货	5136	2426	17	方正中期	1939	433	17	榕林大华	1494	212
18	英大期货	4958	-897	18	中融汇信	1805	-413	18	光大期货	1450	186
19	中投期货	4865	527	19	银河期货	1796	-14	19	万达期货	1447	-36
20	铜冠金源	4753	2117	20	中钢期货	1764	6	20	弘业期货	1434	-3
合计		160939	29670	合计		79589	11955	合计		60800	6017

数据来源: 上海期货交易所

2、SHFE 铝期货走势分析

上海期铝价格小幅上涨。主力11月合约，以14875元/吨收盘，上涨115元，涨幅为0.78%。当日15:00伦敦三月铝报价2111美元/吨，上海与伦敦的内外比值为7.05，低于上一交易日7.06，上海期铝涨幅小于伦敦市场。全部合约成交439036手，持仓量增加13344手至558620手。主力合约成交311184手，持仓量增加22012手至234696手。从资金面看，今日市场整体以多开为主。今日多开21.15%，空开19.63%，空平14.91，多平18.95%。

周一，沪市期铝主力合约AL1411开盘于14860元，截止发稿，最高点报15010元，最低点报14825元，价格最终站上15000元之上，但恐高随之凸显，获利盘打压铝价，回调风险增大。操作建议：多单继续持有，短线暂不追多。

3、LME 铝价走势分析

图四 LME3-铝分时走势图（亚洲时段）



数据来源：LME

周二，伦敦铝开盘于 2095.25 美元，最高点报 2119 美元，最低点报 2092 美元，最终收盘于 2105 美元，较前一交易日收盘价上涨 6 美元，涨幅 0.29%。

四、热点新闻

1、宏观新闻

欧元区 7 月 PPI 月率降 0.1% 恢复跌势 欧盟统计局周二（9 月 2 日）公布的数据显示，欧元区 7 月生产者物价指数（PPI）恢复跌势，表明欧元区无法很快摆脱低通胀威胁。数据显示，欧元区 7 月 PPI 月率下降 0.1%，与市场预期一致，6 月修正为上升 0.2%，初值为上升 0.1%。6 月份是今年 PPI 唯一上升的月份。

美国 8 月 ISM 制造业 PMI 升至逾三年高位 美国供应管理协会（ISM）周二（9 月 2 日）发布的行业报告显示，8 月美国制造业增速创三年多来最高，订单分项指数跃至十年高点，显示美国制造业在第三季度将推动经济增长。

西班牙 8 月失业人数增加近 0.81 万 结束六个月跌势 西班牙劳工部周二（9 月 2 日）公布的数据显示，西班牙 8 月失业人数增加近 0.81 万人，结束此前连续六个月的下滑趋势，令失业总人口在 8 月份升至 443 万人。具体数据显示，西班牙 8 月失业人数转为增加 0.8070 万人，前值减少 2.9841 万人。

2、行业热点

内蒙古将保护性开发高铝煤资源 由于我国一直都面对着铝土矿资源缺乏的问题，近期内蒙古决定要对区域内的全国产煤第一大县准格尔旗的高铝煤炭

资源进行保护性的开发，准格尔旗煤田中的氧化铝含量在10%-13%左右，燃烧后的氧化铝含量则高达40%至51%。

沙特矿业公司和美铝合资大型铝冶炼厂开始商业运营 沙特阿拉伯矿业公司 (Ma'aden) 周一表示,其和美国铝业合资的大型铝冶炼厂已经开始商业运营。美国铝业拥有25%股份，沙特矿业则拥有决定权。

供应紧张致中国铝价屡创新高 产能重启或打压涨幅 伴随着 LME 铝锭库存持续下降，全球铝供应紧张的局势再度显现，LME 铝价持续攀升，中国铝现货价格也随之上涨。随着“金九银十”传统旺季的到来，业内分析师对国内铝价也持乐观态度。

五、明日预测

综述: 今日亚洲时段伦铝窄幅波动,沪铝主力合约1411日内触及最高15010元,但之后震荡回落,尾盘收于14875元。国内现货方面,现货铝价今日继续飙涨,除华南地区之外,其余市场成交尚可。华南地区贴水出货,下游等待铝价回调,仍以观望为主,询价较少,成交平淡。受印尼禁止原矿出口禁令以及库存持续下降刺激,下半年铝价持续上涨。而近日,新疆信发铝业生产事故,无疑对铝价又是一个飙涨的诱因。短期来看,铝价或将继续上涨,但需警惕回调。

中国铝市场报告订单

上海钢联电子商务股份有限公司

您的兴趣:

- Myyouse 铝价指数
- 现货铝市每日简评
- 铝厂报价
- 现货成交行情
- 电解铝每日成交报告
- 铝材市场价格
- 铝材厂家开工率
- 铝材厂家订单新增
- 铝期盘评述
- 行情预测
- 每日行业资讯
- 每日新闻讯息

订阅公司 (请填写公司全名):

联系人:

电 话:

传 真:

电子邮箱:

日 期: 年 月 日

公司名称: 上海钢联电子商务股份有限公司
 地 址: 上海市宝山区园丰路 68 号
 电 话: 021-26093967
 传 真: 021-66896910
 费 用: **2600 元人民币/年**
 汇款户名: 上海钢联电子商务股份有限公司
 帐 号: 3100 1913 1000 5250 1232
 开 户 行: 建设银行上海宝钢宝山支行

贵公司属于:

- 矿山-中国
- 矿山-除中国以外
- 贸易商
- 冶炼厂-中国
- 冶炼厂-除中国以外
- 铝材厂
- 贸易商
- 期货公司
- 金融机构
- 研究机构
- 政府机关
- 其他

铝研究团队联系方式:

李 旬: 021-26093260

邮箱: lixun0108@gmail.com

本报告由我的有色铝研究团队开发, 版权属于上海钢联电子商务股份有限公司, 未经授权不得复制、转发, 引用需备注来源。

免责声明:

本研究报告仅供上海钢联电子商务股份有限公司及“我的有色网”客户使用，我的有色网铝研究团队不会因接收人收到本报告而视其为本公司的当然客户。

本研究报告由我的有色网铝研究团队制作，是基于研究团队认为可靠的且目前已公开的信息撰写，我们力求但不保证该信息的准确性和完整性，客户也不应该认为该信息是准确和完整的。同时，本团队不保证文中观点或陈述不会发生任何变更，在不同时期，本团队可发出与本报告所载资料、意见及推测不一致的报告。

我的有色网铝研究团队会适时更新我们的研究，但可能会因某些规定而无法做到，在任何情况下，本报告中的信息或所表述的意见并不构成对任何人的投资建议，也没有考虑到个别客户特殊的投资目标、财务状况或需求。客户应考虑本报告中的任何意见或建议是否符合其特定状况，若有必要应寻求专家意见，本公司及雇员不对使用本报告而引致的任何直接或者间接损失负任何责任。

本报告所载的资料、工具、意见及推测只提供给客户作参考之用，并非作为或被视为出售或购买证券或其他投资标的的邀请或向人作出邀请。

本报告涉及期货、期权及其它衍生工具的交易，因其包括重大的市场风险，因此并不适合所有投资者。在任何情况下，本团队不对任何人因使用本报告中的任何内容所引致的任何损失负任何责任，投资者需自行承担风险。

本报告版权归我的有色网铝研究团队所有，未获得我的有色网铝研究团队事先书面授权，任何人不得对本报告进行任何形式的发布、复制或出版作任何用途，合法取得本报告的途径为本公司网站及本公司授权的渠道。



(“我的有色网”微信)



(期、现货铝交易微信)

上海钢联电子商务股份有限公司

上海市宝山区园丰路68号 邮编: 200444
联系人: 李旬 电话: 021-26093260
邮箱: lixun0108@gmail.com