

# 谷子市场

# 周度报告

(2023.7.13-2023.7.20)



## Mysteel 农产品

编辑：杨凯

电话：0533-7026635

邮箱：yangkai@mysteel.com

# 谷子市场周度报告

(2023. 7. 13–2023. 7. 20)

## 研究方法及标准

报告中的数据皆为本机构自有的调研数据，我们通过与市场业内人士的电话交流、在线交流、实地调研等方式对报告中数据进行验证和修正，以力求真实的反馈市场情况，并给出相应的结论，为客户的决策提供必要的帮助和参考。

## 报告可信度及声明

Mysteel 农产品力求以最详实的信息为客户提供指导与帮助，但对于据此报告做出的任何商业决策可能产生的风险，本机构不承担任何法律责任。

---

# 目 录

谷子市场周度报告.....	- 2 -
本周核心观点.....	- 1 -
第一章 谷子/小米市场行情回顾.....	- 1 -
1.1 本周谷子市场价格行情回顾.....	- 1 -
1.2 本周小米市场价格行情回顾.....	- 1 -
1.3 本周糠类价格行情回顾.....	- 2 -
第二章 谷子市场供需格局分析.....	- 3 -
2.1 谷子市场供应情况分析.....	- 3 -
2.2 小米加工厂开工率情况统计.....	- 4 -
第三章 相关产品分析.....	- 4 -
第四章 市场心态调研.....	- 5 -
第五章 谷子后市影响因素分析.....	- 6 -
第六章 后市预测.....	- 7 -



## 本周核心观点

本周谷子行情下滑，新苗墒情好转，产区陈谷高价难成交，多地粮商、米厂停收观望。下游米厂开机低迷，需求端无任何利好支撑，短期内商家消化库存，补货意愿一般，预计后期价格仍然弱稳运行。

## 第一章 谷子/小米市场行情回顾

### 1.1 本周谷子市场价格行情回顾

表 1 主产区谷子价格统计周度

单位：元/斤

主产区	品种	上周价格	本周价格	涨跌
内蒙古赤峰	金苗 K1	2.75	2.7	-0.05
	张杂 13 号	2.65	2.6	-0.05
辽宁朝阳	张杂 13 号	2.65	2.65	0
吉林白城	吨谷	2.15	2.15	0
山西忻州	张杂 3 号	2.4	2.4	0
河北张家口	张杂 13 号	2.45	2.45	0

数据来源：钢联数据

本周谷子价格再次下滑，赤峰金苗 K1 谷子价格 2.7 元/斤，张杂 13 号谷子 2.6 元/斤，价格下跌 0.05 元/斤，产区粮商停收货源，由于前期雨水灌溉，缓解前期干旱压力，新苗长势好转，米厂对于高价货源采购意愿不强，产区价格开始回落。

### 1.2 本周小米市场价格行情回顾

表 2 主产区小米价格周度统计

单位：元/斤

主产区	品种	上周价格	本周价格	涨跌
内蒙古赤峰	张杂 13 号	3.9	3.65	-0.25
辽宁朝阳	金苗 K1	3.9	3.9	0
吉林白城	吨谷	3.10	3.10	0
山西忻州	张杂 3 号	3.20	3.20	0
河北张家口	张杂 13 号	3.6	3.6	0

数据来源：钢联数据

本周小米价格跟跌明显，内蒙古赤峰张杂 13 号小米出货价格下跌 0.25 元/斤，目前各地米厂基本停收原粮，下游需求持续疲软，订单成交低迷，目前消化库存为主，由于谷子价格下跌，小米存在跟跌现象。

### 1.3 本周糠类价格行情回顾

表 3 主产区米糠价格周度统计

单位：元/斤

主产区	类别	上周价格	本周价格	涨跌
内蒙古	油糠	1.5	1.5	0
	粗糠	0.55	0.55	0
辽宁	油糠	1.45	1.45	0
	粗糠	0.5	0.5	0
吉林	油糠	1.4	1.4	0
	粗糠	0.6	0.6	0
山西	油糠	1.25	1.25	0

	粗糠	0.6	0.6	0
河北	油糠	1.4	1.4	0
	粗糠	0.6	0.6	0
山东	油糠	1.5	1.5	0
	粗糠	0.58	0.58	0

数据来源：钢联数据

米糠价格根据各米厂加工粗细程度及含油量存在合理差异，报价以实际交易为准。

产区米糠价格基本平稳，市场需求仍然平淡，各米厂加工品质不一，报价存在价差。截至 7 月 20 日辽宁油糠出货报价 1.45 元/斤，粗糠出货报价爱 0.5 元/斤，糠类加工有限，基本根据订单要求加工发货。

## 第二章 谷子市场供需格局分析

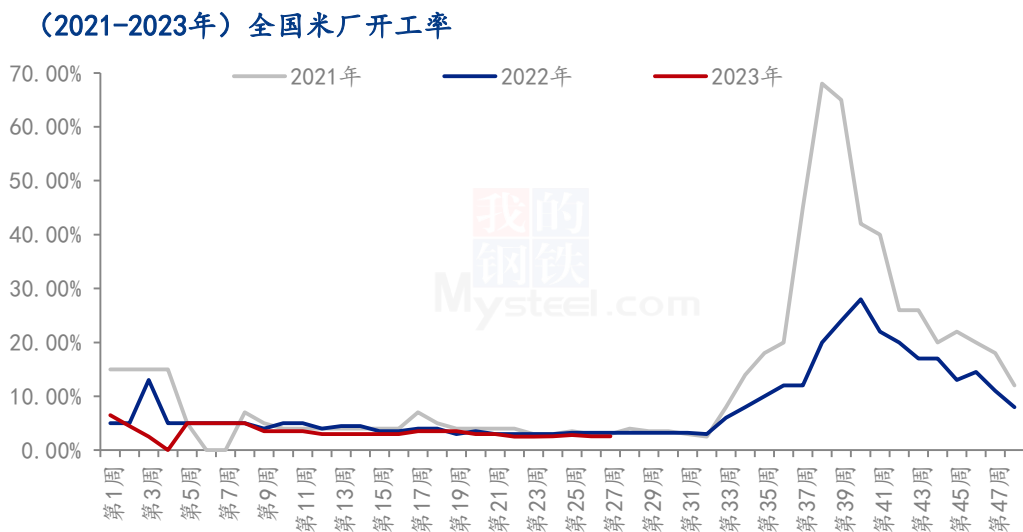
### 2.1 谷子市场供应情况分析

表 4 谷子各产区种植面积增减情况统计

主产区	谷子种植面积增减情况	种植品种
内蒙古赤峰	减少 30%	金苗 K1、张杂 13 号、神谷
吉林白城	减少 50%	吨谷、公谷、金谷
辽宁朝阳	减少 30%	金苗 K1、张杂 13 号、
辽宁阜新	少 50%	吨谷、公谷
北张家口	减少 30%	张杂 3 号、张杂 13 号
山西忻州	减少 40%	晋谷 21 号、张杂 3 号
南省	减少 30%	豫谷 18 号、豫谷 33 号

数据来源：钢联数据

## 2.2 小米加工厂开工率情况统计



数据来源：钢联数据

图1 产区米厂平均开机率

上图为小米行业米厂平均开机率统计，本周全国米厂平均开工率 2.60%，开工率较保持平稳，小米需求仍无好转，市场补货低迷，米厂开机低位徘徊。

## 第三章 相关产品分析

**高粱：**本周国产高粱市场价格延续稳定，产区余粮不多，贸易商出货不积极，中小型酒厂基本停机，采购有限，短期价格变化不大。进口高粱价格弱稳运行，酿造企业开机不多，按需采购；高粱暂无价格优势，饲料企业无采购意愿，整体需求支撑弱势，市场延续低迷，观望情绪浓厚。短期需求仍无利好支撑，加之玉米价格小幅回调利空市场，预计进口高粱市场弱势调整为主。

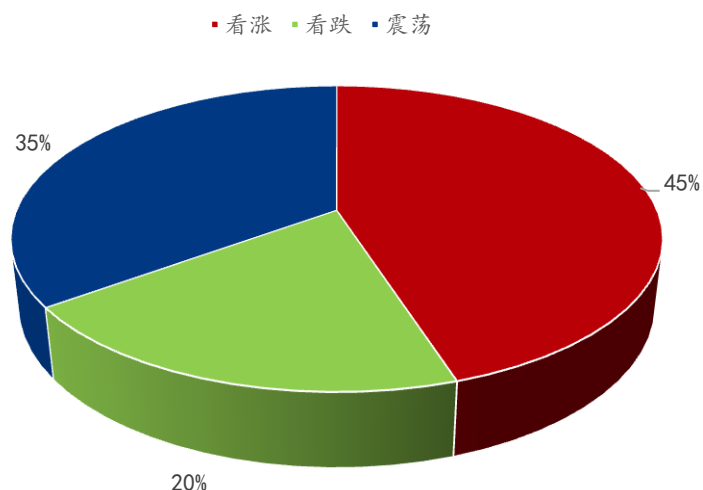
**绿豆：**芽豆行情暂稳运行，本周波动不大，延续前期价格，产区货源集中于粮商手中，目前持货观望，虽然淡季需求减弱，但低价暂无出货意愿，商家等待后续下游备货，预计短期内芽豆价格平稳运行。

商品行情疲软，国产市场备货意愿不强，进口缅甸优质低价，行情无好转迹象，由于下游消费力度减少，货源消费周期拉长，导致行情无利好支撑，若后续仍无好转，预计后期商品价格弱稳运行。



## 第四章 市场心态调研

市场心态调研



数据来源：钢联数据

图 2 谷子市场心态调研

上图调研主要群体为粮商、米厂及小米批发商，参考行业内 30 家贸易主体观点。

**观点为震荡的群体占 35%。**主要原因是市场需求仍然清淡，小米淡季备货有限，产区报价下滑至前期水平后，购销延续僵持趋势运行。

**观点为下滑的群体占 20%。**主要原因是淡季无支撑，需求疲软难有提振，米厂开机低迷，后续仍存弱势运行。

**观点为上涨的群体占 45%。**主要原因大量货源集中于粮商手中，屯粮炒价意愿明显，但随着新谷苗情恢复，价格上涨疲软。

## 第五章 谷子后市影响因素分析



### 影响因素分析:

**开工:** 新增订单匮乏，开工率维持低位；

**产量:** 谷子米质及单产均较为一般；

**供给:** 产区售粮进度8成左右。

**需求:** 下游需求低迷，走货不快；

**天气:** 产区降雨缓解干旱，新苗长势极好；

**心态:** 下游备货较为谨慎；

**总结:** 粮商持货观望，米厂备货谨慎，需求无利好支撑，价格下滑趋势明显。

### 影响因素及影响力值说明

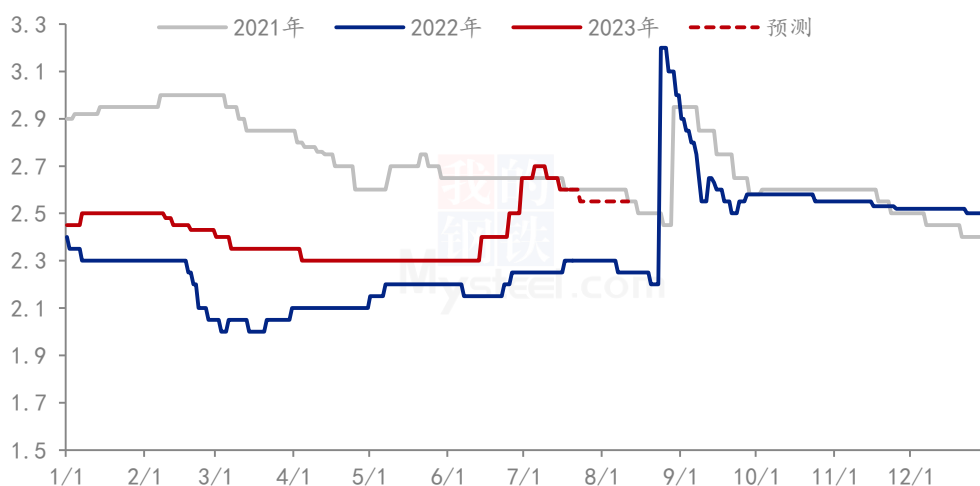
5	重大利好	-5	重大利空
4	明显利好	-4	明显利空
3	一般利好	-3	一般利空
2	小幅利好	-2	小幅利空
1	弱势利好	-1	弱势利空

注：以对价格的影响力确定利好利空因素，该因素的影响力指标是通过与市场人士充分沟通后结合市场客观情况进行综合数值判定。

## 第六章 后市预测

本周谷子行情下滑，新苗墒情好转，产区陈谷高价难成交，多地粮商、米厂停收观望。下游米厂开机低迷，需求端无任何利好支撑，短期内商家消化库存，补货意愿一般，预计后期价格仍然弱稳运行。

(2021-2023年) 内蒙古张杂13号谷子价格走势(单位:元/斤)



注：新陈粮交接，9月份开始市场流通新粮为主，Mysteel农产品开始更新新粮报价。

数据来源：钢联数据

图3 谷子价格走势预测

资讯编辑：杨凯 0533-7026635

资讯监督：王涛 0533-7026866

资讯投诉：陈杰 021-26093100