

辣椒市场

月度报告

(2023年6月)



Mysteel 农产品

编辑：于双双

电话：0533-7026606

邮箱：yushuangshuang@mysteel.com

传真：0533-26093064

辣椒市场月度报告

(2023年6月)

研究方法及标准

报告中的数据皆为本机构自有的调研数据，我们通过与市场业内人士的电话交流、在线交流、实地调研等方式对报告中数据进行验证和修正，以力求真实的反馈市场情况，并给出相应的结论，为客户的决策提供必要的帮助和参考。

报告可信度及声明

Mysteel 农产品力求以最详实的信息为客户提供指导与帮助，但对于据此报告做出的任何商业决策可能产生的风险，本机构不承担任何法律责任。

目 录

辣椒市场月度报告.....	- 2 -
本月核心观点.....	- 1 -
第一章 本月辣椒市场主要指标概述.....	- 1 -
第二章 本月辣椒市场行情回顾.....	- 1 -
第三章 本月辣椒供需面分析.....	- 2 -
第四章 本月辣椒利润情况.....	- 6 -
第五章 相关蔬菜产品.....	- 7 -
第六章 辣椒市场下月心态调研.....	- 9 -
第七章 辣椒后市影响因素.....	- 10 -
第八章 辣椒后市价格预测.....	- 11 -

本月核心观点

本月（6月）国内三樱椒成交气氛一般，端午节前后走货略有加快，价格较上月相比略有下调迹象。进入6月份之后，国内天气逐渐转热，迎来辣椒传统行业淡季，辣椒整体需求量不佳，价格适当下行处于合理趋势。但今年辣椒价格整体高位，且新赛季辣椒种植面积较大，造成持货商心理压力较大，再价格下调过程中，部分持货商出货情绪较浓，辣椒价格利空趋势高于利好。

第一章 本月辣椒市场主要指标概述

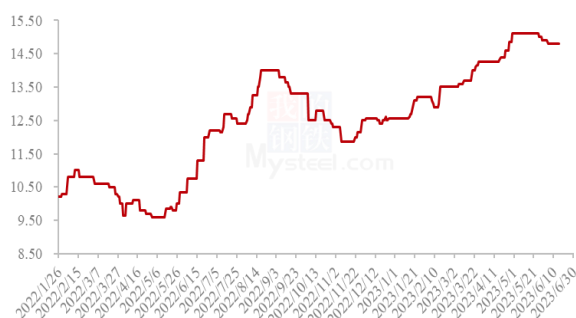
表 1 辣椒市场主要指标情况汇总

	类型	上月	本月	涨跌	备注
供应需求	库存量 (万吨)	8.37	8.37	1.52	
	月度走货量 (万吨)	--	--	--	
	加工厂 (万吨)	--	--	--	
	批发市场 (万吨)	--	--	--	
价格	金乡三樱椒上通货 (元/斤)	15.10	14.70	-0.40	
	临颖三樱椒上通货 (元/斤)	14.80	14.55	-0.25	
	柘城三樱椒好货 (元/斤)	15.30	15.30	-0.75	
利润	金乡 (元/斤)	1.90	1.35	-0.55	
	临颖 (元/斤)	1.45	1.20	-0.25	

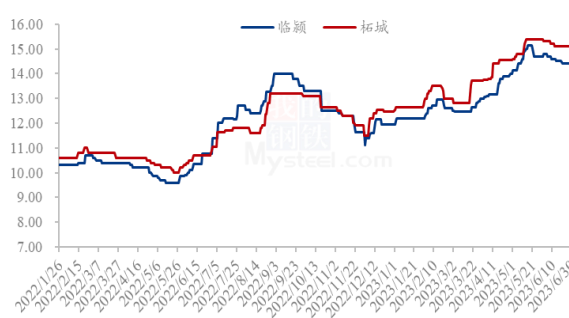
注：表中为价格并非绝对价格，多数采取主流价格，与最高价和最低价均有一定差距。实际成交过程中，根据实际质量有浮动。

第二章 本月辣椒市场行情回顾

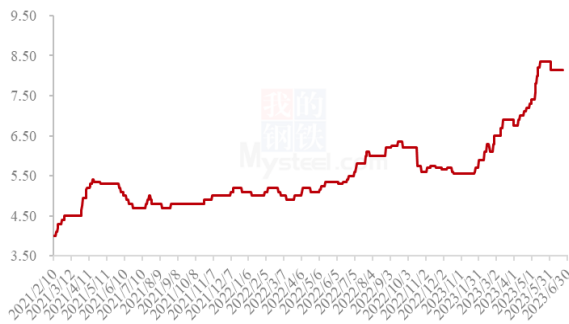
2022年-2023年山东金乡三樱椒上通货价格走势 (元/斤)



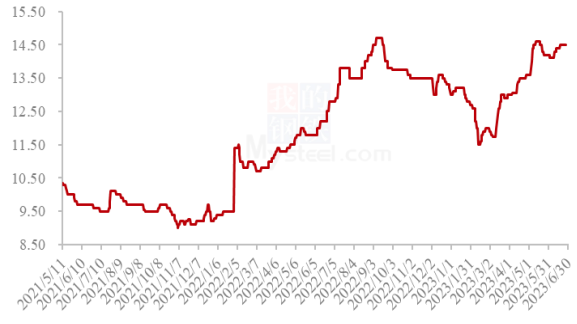
2022年-2023年河南三樱椒上通货价格走势 (元/斤)



2021年-2022年内蒙古北京红辣椒价格走势（元/斤）



2021年-2023年黄岛港印度s17剪把价格走势（元/斤）



来源：钢联数据

图 1 全国主要产区辣椒价格走势变化图

小辣椒：本月（6月）国内小辣椒成交气氛偏弱，价格偏弱运行。受淡季影响，辣椒走货量整体下降，导致持货商恐后期销售价格下降，出货心态增强，利空辣椒价格上涨。

内蒙古：本月（6月）内蒙古开鲁地区大辣椒走货出现下降，价格偏弱。今年北京红辣椒再国内小辣椒带动下，出货积极性高，利润可观，但是后期随着淡季影响，辣椒需求下降，北京红辣椒走货也开始下降。但价格与国内三樱椒价格差距较大，仍有较大的替代空间，助推辣椒价格高位。目前北京红辣椒好货，均价参考 8.15 元/斤。

青岛港印度椒：本月（6月）中国青岛港进口印度辣椒价格先弱后强，后期走货相对缓慢。随着端午节备货结束后，终端需求量转淡，但受印度方报价持续坚挺影响，港口辣椒价格暂时难有下行吉祥。目前港口中国港口印度 s17，剪把，豪华货，价格参考 14.40-14.60 元/斤，精品货，价格参考 14.00-14.20 元/斤；中等货，价格参考 13.70-13.90 元/斤；差货，价格参考 13.50-13.60 元/斤。缅甸椒，剪把，价格参考 12.80-13.00 元/斤。总体来看，目前处于行业淡季，终端采购积极性不高，预计短期印度辣椒价格稳定为主。

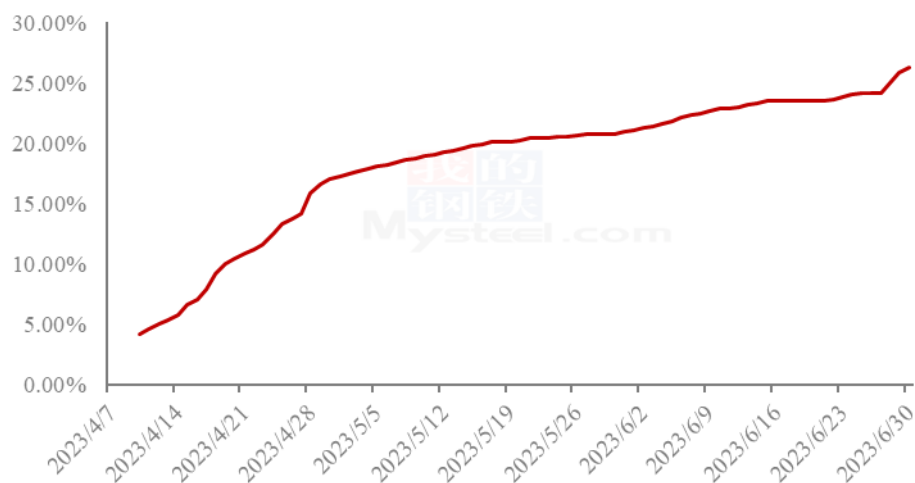
第三章 本月辣椒供需面分析

3.1 国内主要品种三樱椒库存情况分析

国内三樱椒主产区库存数量持续稳定在 11 万吨，较去年同期减少 3.6 万吨，同比降幅 24.66%。

山东产区 2021 年库存辣椒约 1.6 万吨，三樱椒约 0.6 万吨；河南临颖产区 6.9 万吨，其中三樱椒 5.2 万吨；柘城 2.5 万吨，三樱椒 1 万吨。

2023年山东金乡辣椒出货占比情况 (%)



来源：钢联数据

图 2 2023 年山东金乡辣椒库存走货进度情况

2023 年，山东金乡辣椒库存量较低，辣椒总库存约 1.6 万吨，其中三樱椒约 0.6 万吨。2022 年，受减产影响，三樱椒收获明显下降，导致当地代办从外地采购小高辣进行加工销售。

目前山东金乡产区辣椒库存量不大，多数以小高辣为主，三樱椒及板椒占比不高。目前辣椒库存剩余量约 73.75%。

2023年河南柘城辣椒出货占比情况 (%)

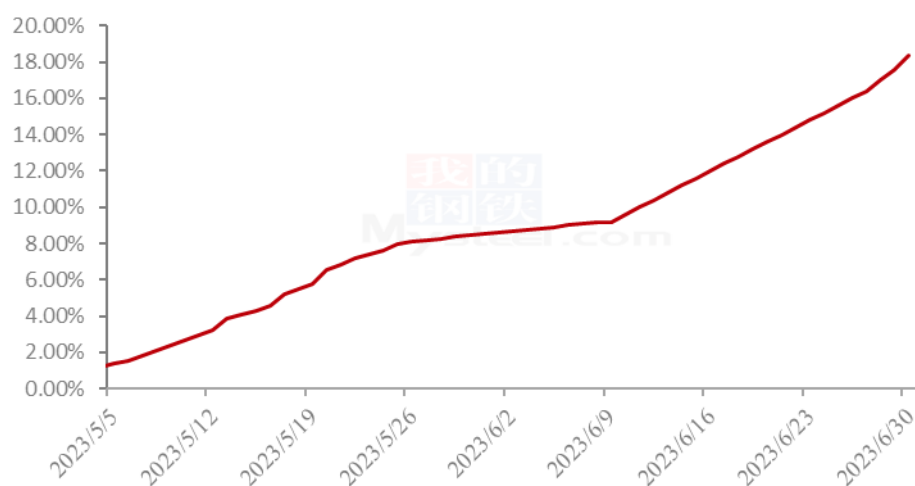
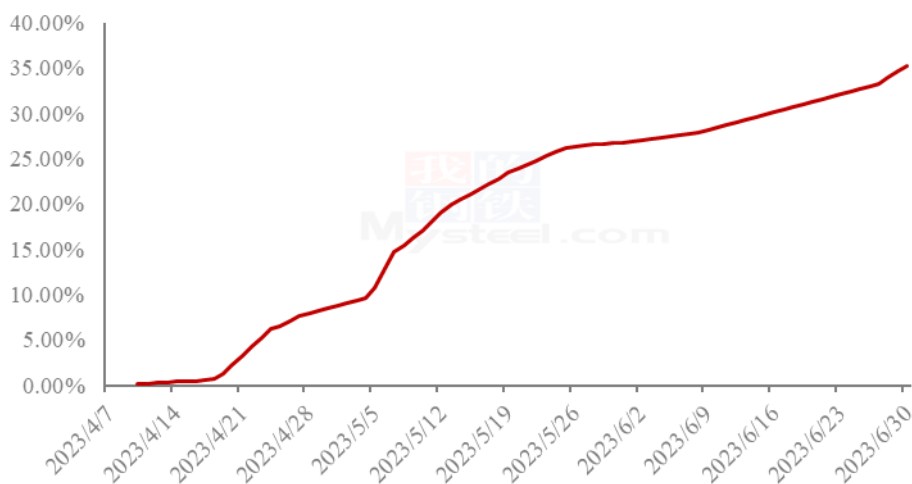


图 3 2023 年柘城辣椒库存走货情况对比

2023 年，河南柘城辣椒库存约 2.5 万吨，较去年同期总库存基本持平。但三樱椒库存仅 1 万吨，高辣 0.5 万吨，板椒 0.6 万吨，花皮 0.3 万吨。

目前柘城市场辣椒走货加快，预计日走货 150-190 吨，总库存剩余量 81.60%。

2023 年河南临颍辣椒出口占比情况 (%)



来源：钢联数据

图 3 2023 年 L 临颍库存辣椒走货情况对比

2023 年，河南临颍辣椒库存约 6.9 万吨，较 2022 年下降 4.1 万吨。三樱椒库存仅 5.2 万吨，子弹头 0.3 万吨。

截至目前河南临颍地区库存剩余量约 54270 吨左右，库存剩余占比 64.67%。

3.2 中国辣椒进口情况分析

税则号	未磨的辣椒干 (09042100)
5 月进口量 (吨)	22,821
5 月进口金额 (人民币)	444,173,062
5 月平均价格 (元/斤)	9.73
环比	100.54%
同比	24.18%

来源：海关数据

表 2 2023 年 5 月份未磨的辣椒干进口量

税则号	已磨的辣椒 (09042200)
5 月进口量 (吨)	221
5 月进口金额 (人民币)	1917080
5 月平均价格 (元/斤)	4.34
5 月进口同比	310.78%
1-5 月进口总量 (吨)	1415
1-5 月进口总量同比	3.97%

来源：海关数据

表 3 2023 年 1-5 月份已磨的辣椒粉进口量

3.4 中国辣椒出口情况分析

出口量及金额	未磨的辣椒干 (09042100)
5 月出口量 (吨)	7781
5 月出口金额 (元)	161639053
5 月出口单价 (元/斤)	10.39
5 月出口量同比	68.90%
1-5 月出口总量 (吨)	40176
1-5 月出口总金额 (元)	783365761
1-5 月总出口量同比	60.86%

来源：海关数据

表 4 2023 年 1-5 月份未磨的辣椒干出口量

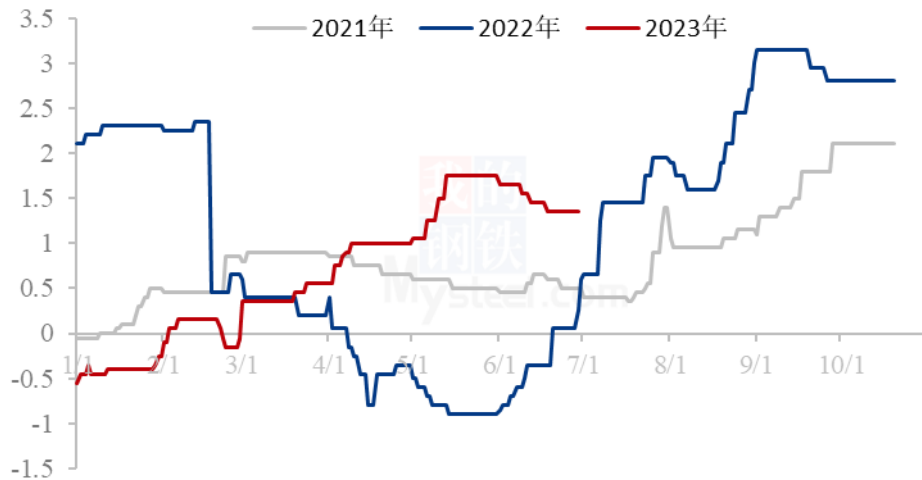
税则号	已磨的辣椒 09042200
5 月出口量 (吨)	20472
5 月出口金额 (元)	412056666
5 月出口均价 (元)	10.06
同比	9.82%
1-5 月出口总量 (吨)	104116
1-5 月出口总金额	2096095689
同比	19.11%

来源：海关数据

表 5 2023 年 1-5 月份已磨的辣椒出口量

第四章 本月辣椒利润情况

2021年-2023年山东存储商利润对比（元/斤）

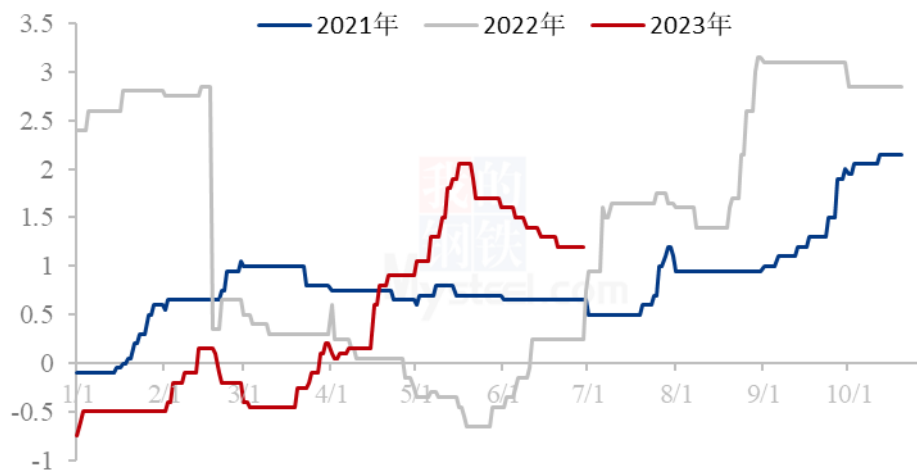


来源：钢联数据

图 5 2021 年山东金乡辣椒存储商利润变化图

上图是目前山东冷库三樱椒上通货销售利润，2023 年三樱椒入库成本均价 12.85 元/斤左右。叠加冷库存储费用及配资利息，目前成本约 13.10 元/斤。核算利润约 1.35 元/斤。

2021年-2023年河南临颖存储商利润对比（元/斤）



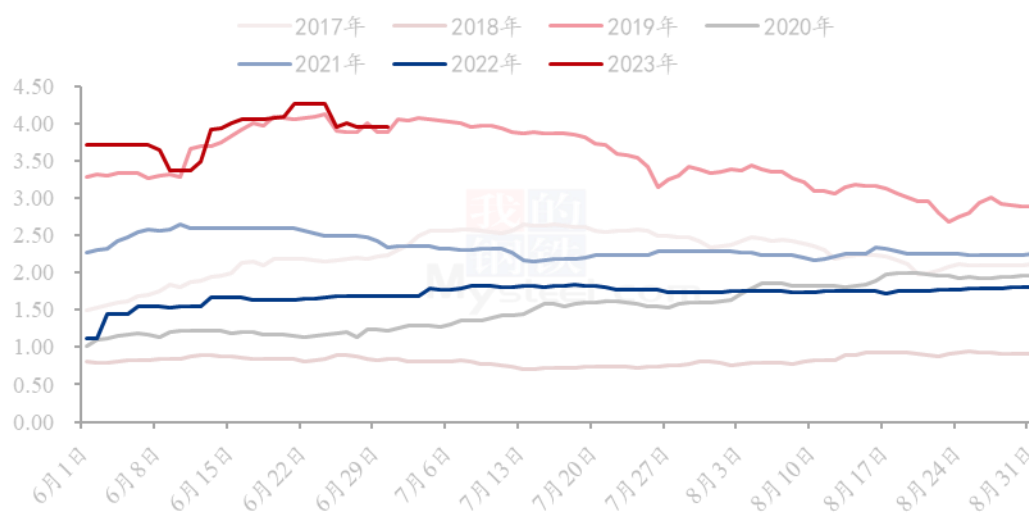
来源：钢联数据

图 6 2021 年河南辣椒存储商利润变化图

上图是河南临颖冷库三樱椒上通货销售利润对比，从图中可以看出，近期河南产区辣椒存储利润情况偏弱。2023 年入库过程中，临颖存储成本多有不同，但多数在 12.00 元/斤以上，主流入库 12.50 元/斤，叠加存储费用 0.20 元/斤及配资利息。目前盈利 1.20 元/斤左右。

第五章 相关蔬菜产品

Mysteel 大蒜收购价格指数（单位：元/斤）



来源：钢联数据

图 7 中国大蒜主产区月均价统计（单位：元/斤）

本月库外大蒜收购价呈现窄幅震荡走势运行。Mysteel 大蒜收购价格指数在 4.05 元/斤，环比跌幅为 0.17%。当前收购进入第三阶段，今年 6 月 20 日以后人气不及预期，但受“双减”影响，价格相对较高，收家在高价位及预期库存偏高情况下收购谨慎。部分商家观望市场等待差价。端午节后市场情绪有偏空表现，本周产区有雨，交投活跃度不一，价格整体偏弱运行。

中国生姜主产区主流价格统计(元/斤)



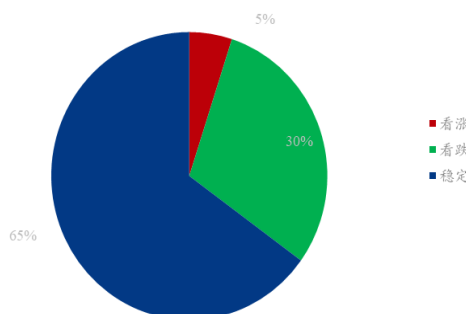
来源: 钢联数据

图 8 中国生姜主产区主流价格统计 (单位: 元/斤)

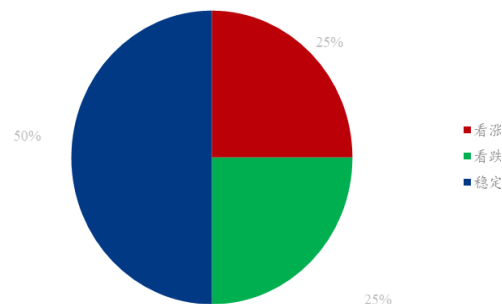
本月生姜价格震荡趋弱，行情运行疲软。进入6月份，大姜产区市场货源供应量整体增减变化不大，农户出货随行就市，客商前期存一定补货需求，整体拿货量尚可，后期交易有所放缓，客商拿货有挑拣压价情况，市场交易活跃度降低，端午节假日暂未有明显提振作用；本月琨福市场鲜姜主流洗姜均价在 9.09 元/斤，较 5 月份均价 9.14 元/斤环比下跌 0.55%；安丘黑埠子市场主流圆头泥姜本月均价 6.68 元/斤，较 5 月份均价 6.88 元/斤环比下跌 2.91%。

第六章 辣椒市场下月心态调研

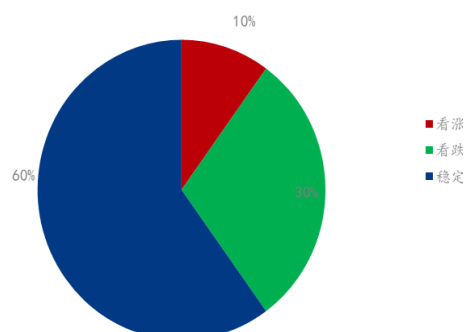
下游企业对于辣椒下月走势观点



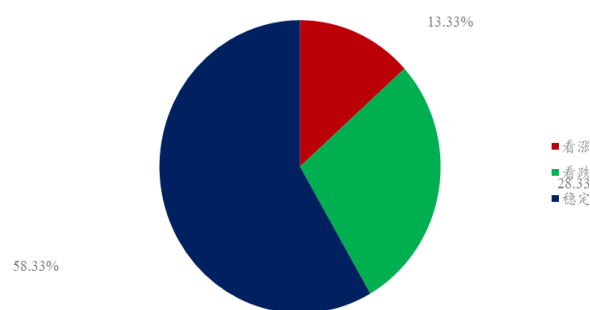
经纪人对于辣椒下月走势观点



贸易商对于辣椒下月走势观点



市场对于辣椒价格走势观点



来源：钢联数据

图9 行业人士对于后市价格走势心态图

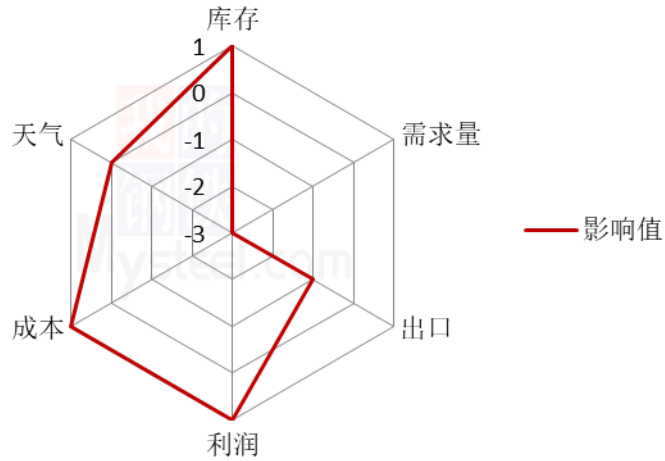
本月【钢联数据】统计了45家样本企业对下个月辣椒价格的看法，其中存储商20家，经纪人15个，下游企业10家。

从统计情况来看，13.33%的看涨心态，58.33%的看稳心态，28.33%的看跌心态。

综上所述，目前市场对于后期辣椒价格看稳居多。Mysteel农产品认为，目前处于行业淡季，辣椒需求一般，且持货商出货心态积极，预计短期价格难见长势，但国内辣椒库存水平不高，印度辣椒价格持续高位，对辣椒价格形成支撑，价格多稳定为主。

第七章 辣椒后市影响因素

辣椒后市价格影响因素分析



来源：钢联数据

影响因素分析

利好：

1. 库存低位
2. 印度辣椒价格高位

利空：

1. 辣椒淡季
2. 新季辣椒扩种面积大

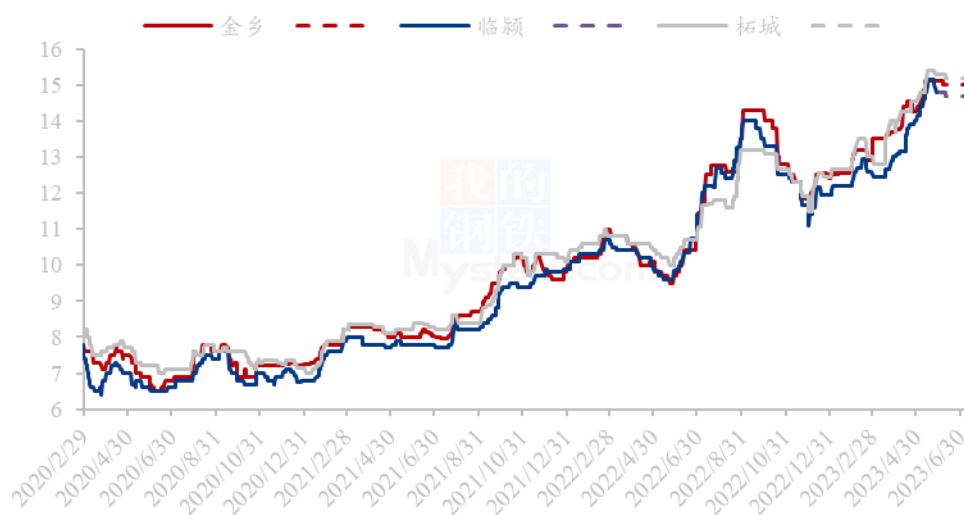
影响因素及影响力值

5	重大利好	-5	重大利空
4	明显利好	-4	明显利空
3	一般利好	-3	一般利空
2	小幅利好	-2	小幅利空
1	弱势利好	-1	弱势利空

注：以对价格的影响力确定利好利空因素，该因素的影响力指标是通过与市场人士充分沟通后结合市场客观情况进行的综合数值判定。

第八章 辣椒后市价格预测

2021年-2022年国内三樱椒产区价格走势（元/斤）



来源：钢联数据

图 10 2021 年国内三樱椒主产区价格走势

6月，国内三樱椒市场成交气氛整体偏弱，本月中下旬之后走货略有好转，价格窄幅下行。随着气温提升，辣椒销售进入传统淡季，终端需求不多导致辣椒价格开始窄幅下调，叠加新季辣椒扩种面积较大，尤其新疆产区，早期小高辣或者再7月中下旬开始上市。导致部分持货商出现恐高情绪，出货积极性增强，利空国内辣椒价格。但从印度辣椒来看，目前价格持续坚挺，随着印度冷库辣椒开库之后，价格持续高位，促使港口贸易商挺价，对国内辣椒价格带来支撑。预计短期国内辣椒价格多弱势持稳，后期价格主要关注新季辣椒及库存辣椒走货情况。

资讯编辑：于双双 0533-7026606

资讯监督：王 涛 0533-7026806

资讯投诉：陈 杰 021-26093100