

大蒜市场 周度报告

(2023.6.8-6.15)



Mysteel 农产品

编辑：朱珊珊

电话：0533-7026113

邮箱：zhushanshana@123.com

传真：021-26093064@123.com

我的
钢铁
Mysteel.com

农产品

大蒜市场周度报告

(2023. 6. 8-6. 15)

研究方法及标准

报告中的数据皆为本机构自有的调研数据，我们通过与市场业内人士的电话交流、在线交流、实地调研等方式对报告中数据进行验证和修正，以力求真实的反馈市场情况，并给出相应的结论，为客户的决策提供必要的帮助和参考。

报告可信度及声明

Mysteel 农产品力求以最详实的信息为客户提供指导与帮助，但对于据此报告做出的任何商业决策可能产生的风险，本机构不承担任何法律责任。

目 录

第一章 大蒜行情指标回顾.....	- 1 -
第二章 大蒜市场价格回顾.....	- 2 -
2.1 大蒜主产区出库价格分析.....	- 2 -
2.2 大蒜主产区代加工价格分析.....	- 5 -
2.3 牡丹国际大蒜线上交易平台与现货基差分析.....	- 5 -
第三章 大蒜供需格局分析.....	- 6 -
3.1 大蒜供应面分析.....	- 6 -
3.1.1 大蒜种植核心省份种植面积分析.....	- 6 -
3.1.2 中国大蒜主产区周度库存分析.....	- 7 -
3.2 大蒜需求面分析.....	- 7 -
第四章 大蒜成本利润分析.....	- 8 -
第五章 大蒜下游加工产品分析.....	- 9 -
5.1 蒜米市场分析.....	- 9 -
5.2 脱水蒜片市场分析.....	- 10 -
第六章 大蒜相关产品分析.....	- 11 -

6.1 大蒜与小麦价差对比分析.....	- 11 -
6.2 调味品蔬菜价格分析.....	- 12 -
第七章 大蒜下周市场心态调研.....	- 12 -
第八章 大蒜后市影响因素分析.....	- 13 -
第九章 大蒜市场周度预测.....	- 15 -

本周库内蒜价格偏弱运行，金乡一般混级主流成交参考价在 3.62 元/斤，环比降幅为 3.17%。库内蒜交投活跃度平平，新蒜价格偏硬，一般混级主流成交参考价在 4.00-4.12 元/斤。金乡大蒜交易市场上货量较大，商家采购热度尚可。随着人气逐步好转，价格有轻微上浮，今年对于存储商的实力要求将会更高，届时，人气将是影响未来走势的关键指标。

第一章 大蒜行情指标回顾

表 1 本周大蒜行情指标回顾

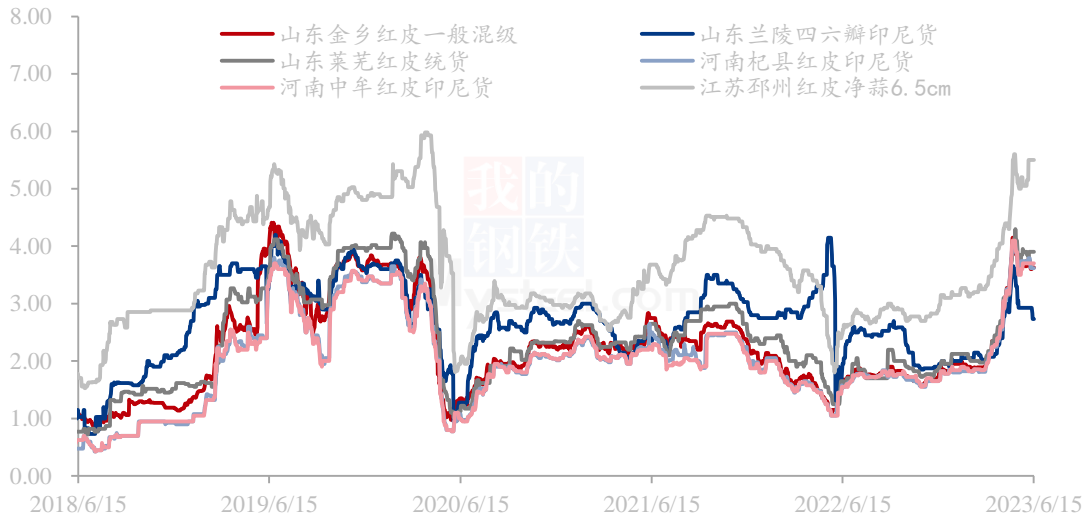
本周行情指标					
类别	产区名称	本周	上周	变化率	备注
供应（万吨）	山东金乡库存	58.10	66.50	-12.63%	剩余 83.45 万吨
	山东兰陵库存	1.12	1.32	-15.15%	
	山东莱芜库存	5.20	5.78	-10.03%	
	河南杞县库存	11.20	12.70	-11.81%	
	河南中牟库存	2.48	2.90	-14.48%	
	江苏邳州库存	5.35	6.20	-13.71%	
需求（万吨）	销区交易量（北京新发地）	195	190	2.63%	
储存商利润（老蒜，元/吨）	山东金乡利润	3324	3561	-6.66%	平均利 润： 3157 元 /吨 (1.58 元/斤)
	山东兰陵利润	460	660	-30.30%	
	山东莱芜利润	4200	4129	1.72%	
	河南杞县利润	3200	3469	-7.75%	
	河南中牟利润	3360	3360	0.00%	
	江苏邳州利润	4400	4100	7.32%	
价格（元/斤）	山东金乡红皮一般混级	3.62	3.74	-3.10%	全国六 大产区 价格涨 跌互现
	山东兰陵四六瓣印尼货	2.83	2.93	-3.41%	
	山东莱芜红皮统货	3.90	3.86	0.92%	
	河南杞县红皮印尼货	3.62	3.75	-3.58%	
	河南中牟红皮印尼货	3.70	3.70	0.00%	

江苏邳州红皮净蒜 6.5cm	5.50	5.35	2.80%
Mysteel 大蒜价格指数	3.62	3.74	-3.21%

第二章 大蒜市场价格回顾

2.1 大蒜主产区出库价格分析

中国大蒜主产区价格统计（单位：元/斤）



数据来源：钢联数据

图 1 中国大蒜主产区价格统计（单位：元/斤）

本周库内蒜价格偏弱运行，金乡一般混级主流成交参考价在 3.62 元/斤，环比降幅为 3.17%。河南杞县普标印尼主流成交参考价在 3.62 元/斤，环比降幅为 3.58%。库内蒜交投活跃度平平，印尼配额下放后采用部分老蒜出口，加之发市场客商采购，价格不同产区表现不同。

2023 年 6 月 15 日 Mysteel 大蒜收购价格汇总表							
地区	品名	横径	等级	最低价	最高价	中间价	涨跌
山东金乡县	红皮鲜蒜（太空）	-	特大混级	4.75	4.95	4.85	0.00
山东金乡县	红皮鲜蒜（太空）	-	大混级	4.55	4.75	4.65	0.00

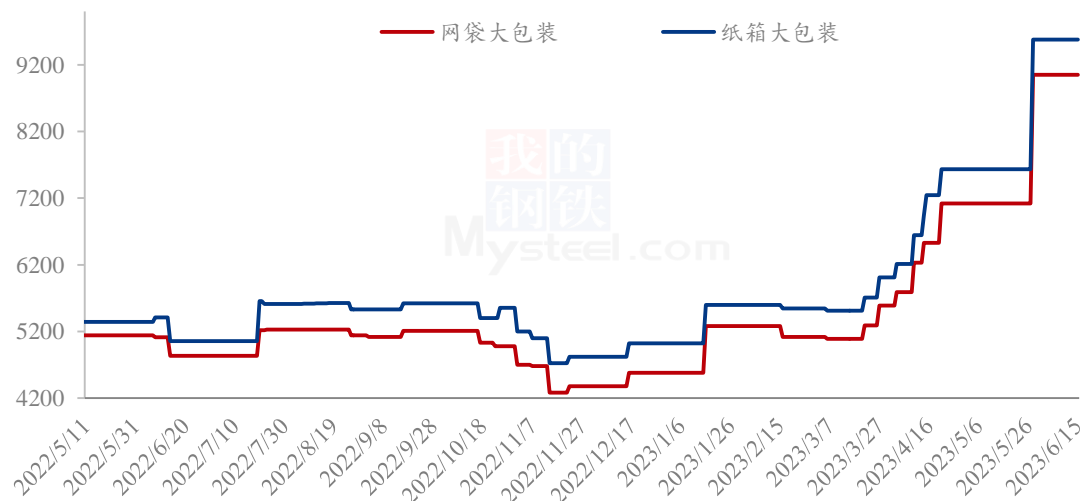
山东金乡县	红皮鲜蒜 (太空)	-	中混级	4.18	4.40	4.29	0.00
山东金乡县	红皮鲜蒜 (太空)	-	一般混级	4.13	4.18	4.16	0.00
山东金乡县	红皮鲜蒜 (杂交)	-	大混级	4.20	4.40	4.30	0.00
山东金乡县	红皮鲜蒜 (杂交)	-	中混级	4.10	4.25	4.18	0.00
山东金乡县	红皮鲜蒜 (杂交)	-	一般混级	4.00	4.12	4.06	0.00
山东金乡县	红皮鲜蒜 (杂交)	-	蒜米料	3.20	3.40	3.30	0.00
山东金乡县	红皮鲜蒜 (杂交)	-	脱水蒜	2.10	2.50	2.30	0.00
河南杞县	红皮鲜蒜	-	大混级	4.30	4.50	4.40	0.10
河南杞县	红皮鲜蒜	-	中混级	4.25	4.35	4.30	0.10
河南杞县	红皮鲜蒜	-	印尼货	3.85	4.15	4.00	0.15
河南杞县	红皮鲜蒜	-	蒜米料	2.60	3.60	3.10	0.10
河南杞县	红皮鲜蒜	-	脱水蒜	2.40	2.60	2.50	0.10
河南中牟县	红皮鲜蒜	-	大混级	4.10	4.30	4.20	0.00
河南中牟县	红皮鲜蒜	-	中混级	3.90	4.15	4.03	0.00
河南中牟县	红皮鲜蒜	-	印尼货	3.70	3.90	3.80	0.00
河南中牟县	红皮鲜蒜	-	蒜米料	2.85	3.15	3.00	0.00
河南中牟县	红皮鲜蒜	-	脱水蒜	2.20	2.50	2.35	0.00
河南中牟县	红皮鲜蒜	-	早熟蒜	4.15	4.20	4.18	0.00
江苏邳州市	杂交红蒜	6.5cm	净蒜	5.20	5.80	5.50	0.20
江苏邳州市	杂交红蒜	6.0cm	净蒜	4.80	5.40	5.10	0.20
江苏邳州市	杂交红蒜	5.5cm	净蒜	4.40	5.00	4.70	0.20
江苏邳州市	杂交红蒜	5.0cm	净蒜	4.00	4.60	4.30	0.20

江苏邳州市	杂交红蒜	-	大混级	4.00	4.30	4.15	0.20
江苏邳州市	杂交红蒜	-	中混级	3.70	3.90	3.80	0.20
江苏邳州市	杂交红蒜	-	印尼货	3.30	3.55	3.43	0.20
江苏邳州市	杂交红蒜	-	蒜米料	3.00	3.40	3.20	0.20
江苏邳州市	杂交红蒜	-	脱水蒜	2.40	2.80	2.60	0.20
山东兰陵县	鲜蒜（四六瓣）	-	市场货	3.10	3.30	3.20	0.10
山东兰陵县	鲜蒜（四六瓣）	-	印尼货	2.90	3.10	3.00	0.10
山东莱芜区	杂交红蒜	-	统货	3.55	3.65	3.60	0.00
山东莱芜区	杂交红蒜	6.5cm	级蒜	3.95	4.05	4.00	0.00
山东莱芜区	杂交红蒜	6.0cm	级蒜	3.75	3.85	3.80	0.00

本周全国新蒜价格偏硬，一般混级主流成交参考价在 4.00-4.12 元/斤。金乡大蒜交易市场上货量较大，商家采购热度尚可。河南新蒜普标印尼主流成交参考价在 3.85-4.15 元/斤。河南杞县供应端货源偏大，上量充足。商家采购积极性尚可，走货速度较快，交投活跃度转好。江苏邳州由于货源质量参差不齐，净蒜价差拉大，6.5cm 普通市场货主流成交参考价在 4.70-5.000 元/斤，好质量市场货主流成交参考价在 5.20-5.60 元/斤。江苏邳州市场交投活跃度较好，不同规格均有所成交，行情维持向好发展。莱芜及苍山市场价格上涨。综合来看，随着人气逐步好转，价格有轻微上浮，但当前人气较去年逊色的主要原因：一是商家对于当前高价位的担忧，第二是晒蒜造成的好质量货源减少。今年对于存储商的实力要求将会更高，届时，人气将是影响未来走势的关键指标。

2.2 大蒜主产区代加工价格分析

山东金乡大蒜代加工企业大蒜出厂价统计（单位：元/吨）



数据来源：钢联数据

图 2 山东金乡大蒜代加工企业大蒜出厂价统计（单位：元/吨）

本周大蒜代加工价格平稳，网袋装出厂周均价在 9050 元/吨，较上周持平；纸箱包装出厂周均价在 9578 元/吨，较上周持平。当前包装企业新老蒜均接单，价格随行就市。印尼配额下放后，走量整体有所放大。

2.3 牡丹国际大蒜线上交易平台与现货基差分析

大蒜线上交易平台DS2308价格与持仓量统计（元/吨，吨）

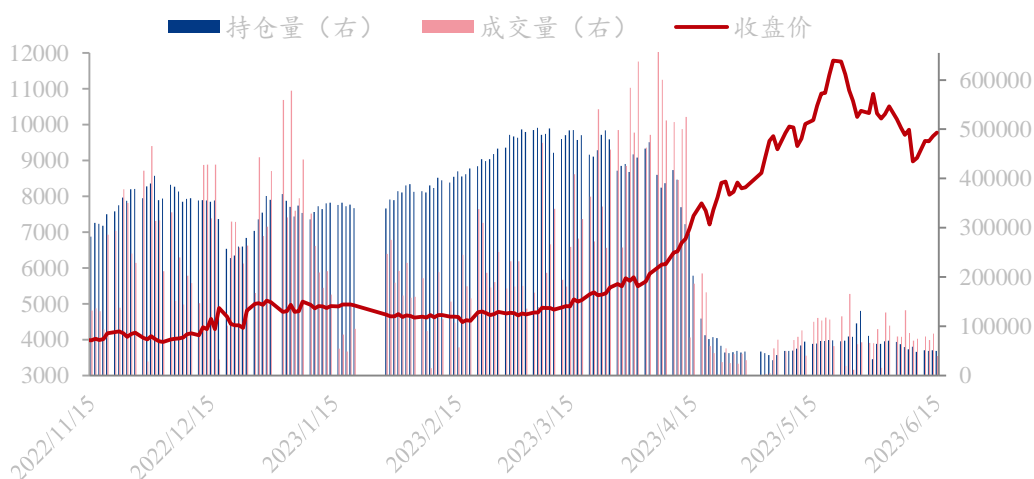


图 3 大蒜线上交易平台 DS2308 价格与持仓量统计（元/吨，吨）

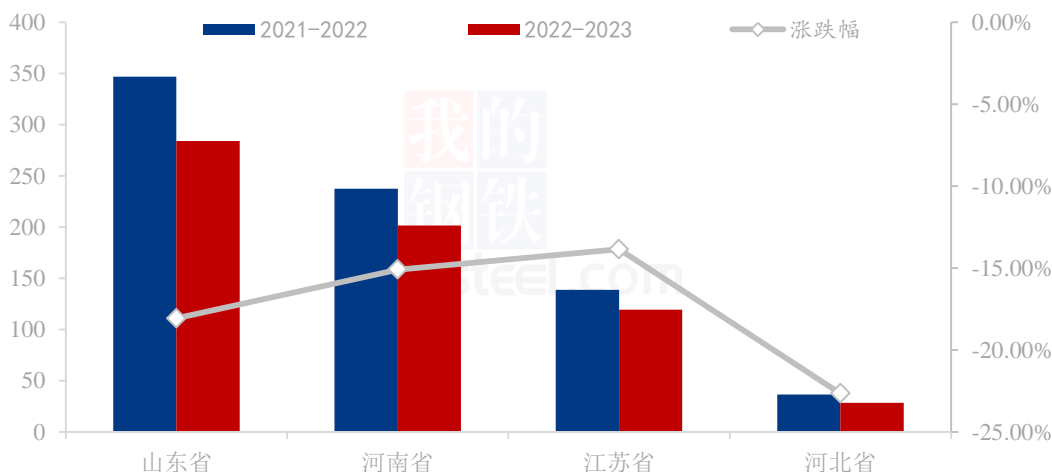
数据来源：公共线上交易平台牡丹国际电子盘，上海钢联整理

第三章 大蒜供需格局分析

3.1 大蒜供应面分析

3.1.1 大蒜种植核心省份种植面积分析

中国大蒜种植核心省份种植面积数据统计（万亩）



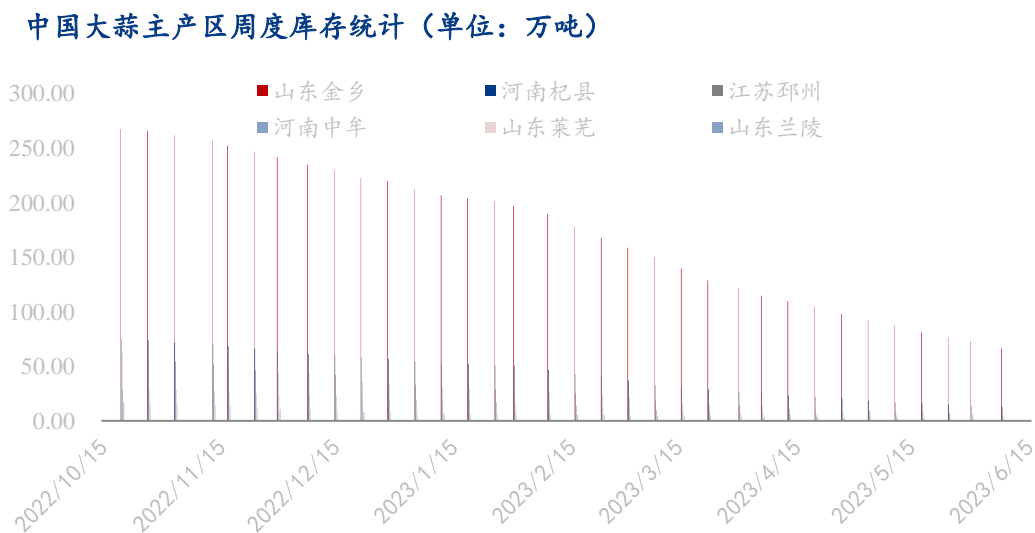
数据来源：钢联数据

图 4 中国大蒜种植核心省份种植面积统计（万亩）

中国大蒜种主产区分布在山东省、河南省、江苏省、河北省四个省份，四省种植面积占全国 50% 以上。其中山东省包含三个大蒜主产区：山东金乡产区、山东苍山产区及山东莱芜产区。

2022 年 10 月新赛季大蒜种植面积较去年减少。Mysteel 农产品遥感测算 2022-2023 年中国大蒜种植核心省份种植面积数据显示：山东省种植面积为 284.33 万亩，同比减种 18.07%；河南省种植面积为 201.63 万亩，同比减种 15.09%；江苏省种植面积为 119.49 万亩，同比减种 13.85%；河北省种植面积为 28.34 万亩，同比减种 22.65%；全国种植面积为 633.79 万亩，同比减种幅度为 16.59%。

3.1.2 中国大蒜主产区周度库存分析



数据来源: 钢联数据

图 5 中国大蒜主产区周度库存统计 (单位: 万吨)

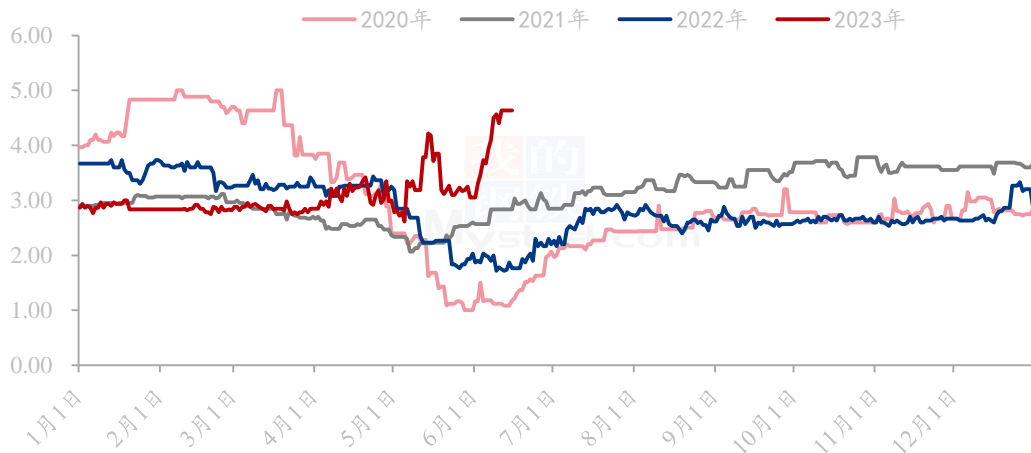
根据 Mysteel 农产品调研得出, 截至 2023 年 6 月 15 日, 全国大蒜主产区剩余库存在 83.45 万吨。其中山东金乡库存量为 58.10 万吨。河南杞县库存量为 11.20 万吨, 江苏邳州库存量为 5.35 万吨, 河南中牟库存量为 2.48 吨, 山东兰陵库存量为 1.12 万吨, 山东莱芜库存量为 5.20 万吨。本周市场活跃度较上周稍有好转, 印尼配额下放及市场补货带动市场需求。

3.2 大蒜需求面分析

数据来源: 钢联数据

图 6 中国大蒜样本销区批发均价同比统计 (元)

中国大蒜样本销区批发均价同比统计（单位：元/斤）

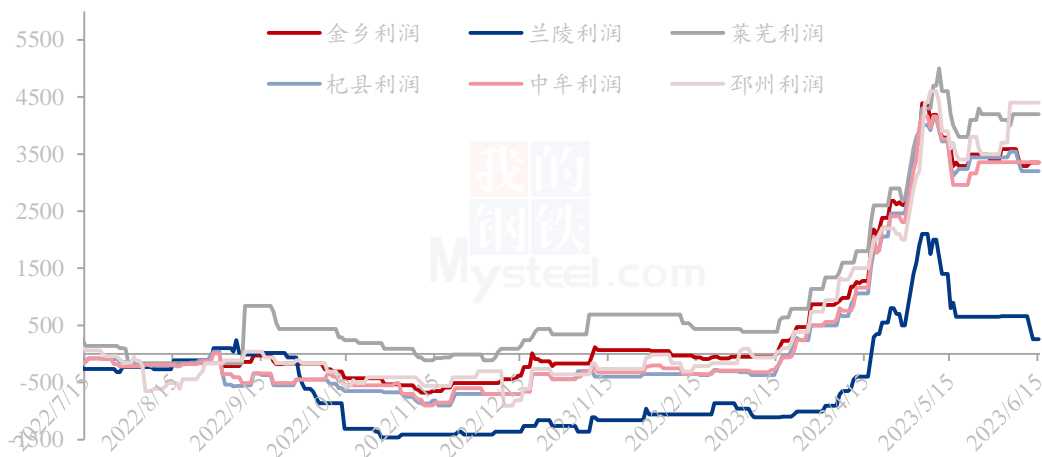


本周全国大蒜样本销区周均价为 4.59 元/斤，价格环比上涨 0.78 元/斤，涨幅为 20.35%。Mysteel 大蒜销区批发市场样本为山东鲁中蔬菜批发市场、莱西市东庄头蔬菜批发市场、北京新发地销区市场大蒜均价。从 2020-2023 年期间的均价数据可以看出大蒜价格在每年的 1-5 月份价格逐步下滑；6-8 月份价格上涨；9-12 月份基本处于震荡走势。

2023 年销区市场偏硬，主要原因为目前销区市场采购原料由鲜蒜变为新干蒜，价格因性质发生变化。另外，今年大蒜晾晒霉变情况较为普遍，产区价差拉大。再次，产区价格随着人气及干度逐步好转，价格偏硬运行。

第四章 大蒜成本利润分析

全国大蒜主产区储存商综合利润统计（元/吨）



数据来源：钢联数据

图 7 全国大蒜主产区储存商综合利润统计（元/吨）

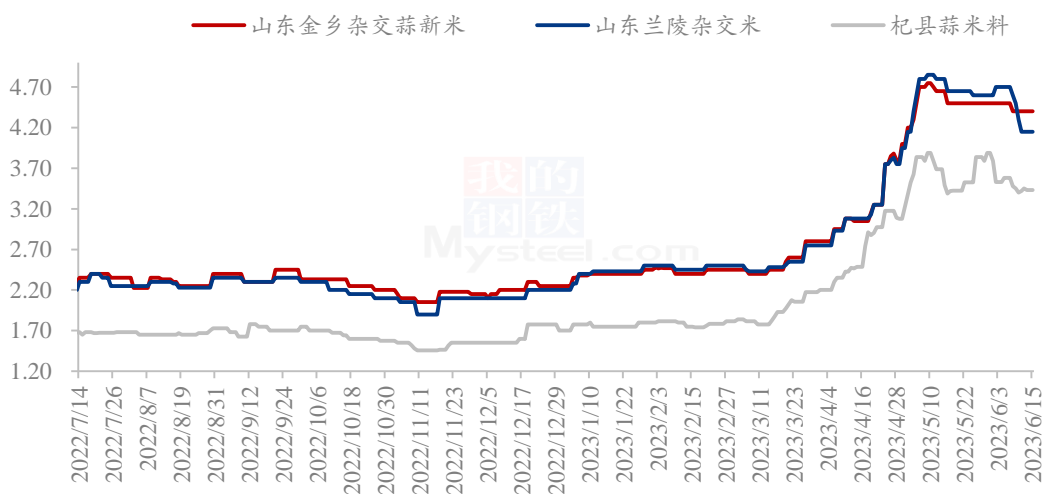
本周库内蒜六大主产区盈利空间稍有增加，库内走货量不大，但周内前期价格稍有支撑。综合来看，当前六大产区储存商平均盈利幅度在 3157 元/吨（1.58 元/斤）。

（备注：Mysteel 农产品团队对于全国大蒜六大主产区储存商利润进行长期监测，主要追踪规格为：山东金乡杂交红蒜一般混级、河南杞县杂交红蒜普标印尼货、河南中牟县县杂交红蒜普标印尼货、江苏邳州杂交红蒜 6.5cm 净蒜、山东兰陵四六瓣白蒜印尼货以及山东莱芜杂交红蒜统货。）

第五章 大蒜下游加工产品分析

5.1 蒜米市场分析

山东产区蒜米价格统计（单位：元/斤）

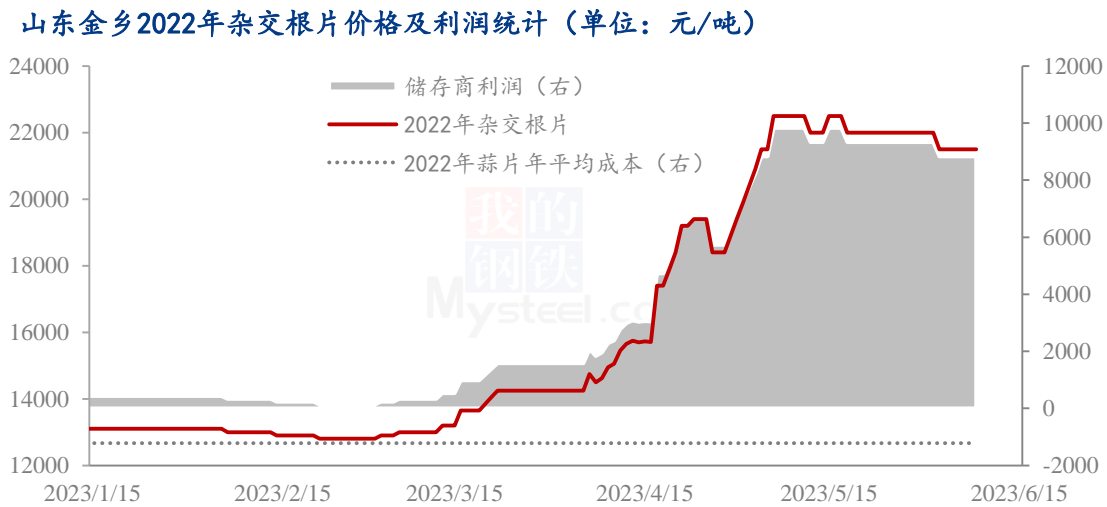


数据来源：钢联数据

图 8 山东产区蒜米价格统计（单位：元/斤）

本周山东产区蒜米价格偏弱，蒜米料价格偏弱。其中山东金乡杂交新米周均价为 4.40 元/斤，环比下跌 1.91%；山东兰陵四六瓣白蒜新米周均价为 4.22 元/斤，环比跌幅为 9.91%。原料蒜米料周均价在 3.43 元/斤，环比跌幅为 3.22%。整体来看，蒜米成本下降情况下蒜米价格下跌，市场受夏季销售旺季到来影响，走货速度尚可。

5.2 脱水蒜片市场分析



数据来源：钢联数据

图 9 山东金乡蒜片价格统计（单位：元/吨）

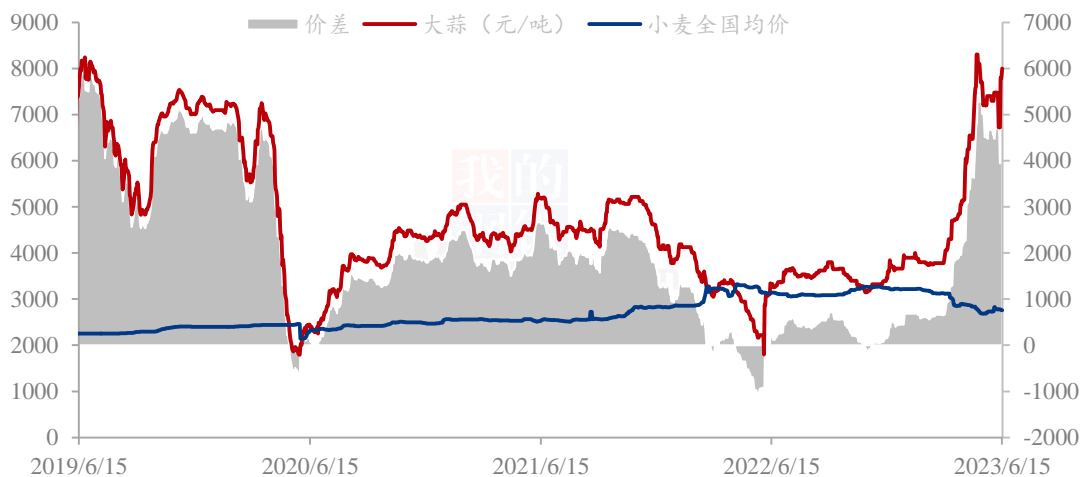
本周山东产区脱水蒜片价格平稳。其中 2022 年杂交根片周均价为 21500 元/吨，环比下跌 2.27%。用 2021-2022 年大蒜生产蒜片为 3.6 斤出一斤蒜片，2022 年脱水蒜成本均价在 10667 元/吨，山东金乡脱水蒜片加工费在 2000 元/吨，总成本在 12667 元/吨，当前 2022 年杂交根片价格在 21500 元/吨，盈利空间在 8833 元/吨。当前老片成交量很小。

2023 年杂交根片周均价在 18500 元/吨，当前脱水蒜新蒜价格在 2.3 元/斤，用大蒜生产蒜片为 3.5 斤出一斤蒜片，2023 年脱水蒜成本在 16100 元/吨，山东金乡脱水蒜片加工费在 2000 元/吨，总成本在 18100 元/吨，当前 2023 年杂交根片价格在 18500 元/吨，盈利空间在 400 元/吨。在新蒜片有盈利情况下，市场维持刚需切片。今年脱水原料蒜供应量尚可。

第六章 大蒜相关产品分析

6.1 大蒜与小麦价差对比分析

大蒜与小麦价差对比统计（单位：元/吨）



数据来源：钢联数据

图 10 大蒜与小麦价差对比统计（单位：元/吨）

本周大蒜、小麦价格齐下跌。大蒜周均价为 7368.57 元/吨，环比下跌 1.23%（此测算仍采用老蒜，6 月 20 日以后将采用新蒜统计）；小麦周均价为 2770.71 元/吨，环比跌幅为 0.73%。价差均价为 4452.14 元/吨，均价较上周跌幅为 4%。大蒜周均价偏弱，主要老蒜交投活跃度下降所致。新蒜活跃度逐步好转。本周小麦市场价格涨跌互现，企业根据自身库存和上货量情况灵活调整采购价格。河南、安徽等部分地区小麦质量不佳，优质小麦跨区域流通增加。河北、山东小麦陆续收割上市，增加市场质优小麦供应，市场价格震荡下行，河南地区小麦价格表现较为坚挺。预计下周小麦价格延续震荡调整态势，关注新麦购销节奏变化情况。

6.2 调味品蔬菜价格分析

调味品蔬菜价格统计（单位：元/斤）



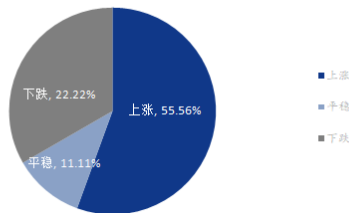
数据来源：钢联数据

图 11 调味品蔬菜价格统计（单位：元/斤）

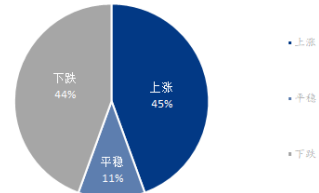
本周调味品蔬菜周均价为 7.07 元/斤，环比涨幅为 0.32%。其中上涨品种为大姜，周均价为 9.09 元/斤，涨幅为 1.52%。下跌品种为大蒜。持稳品种为辣椒及洋葱。

第七章 大蒜下周市场心态调研

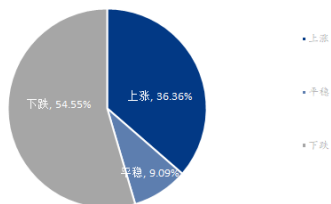
储存商后市心态调研（单位：%）



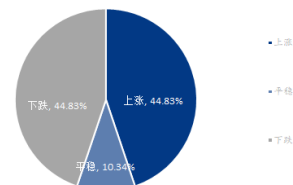
仓储企业后市心态调研（单位：%）



加工企业后市心态调研（单位：%）



综合心态调研（单位：%）



数据来源：钢联数据

图 12 大蒜下周市场心态调研

本周 Mysteel 农产品统计了 29 家样本对下月大蒜市场价格的想法，储存商调研样本为 9 家，下周持上涨观点的群体占 55.56%，持平稳观点的群体占 11.11%，持下跌观点的群体占 33.33%。

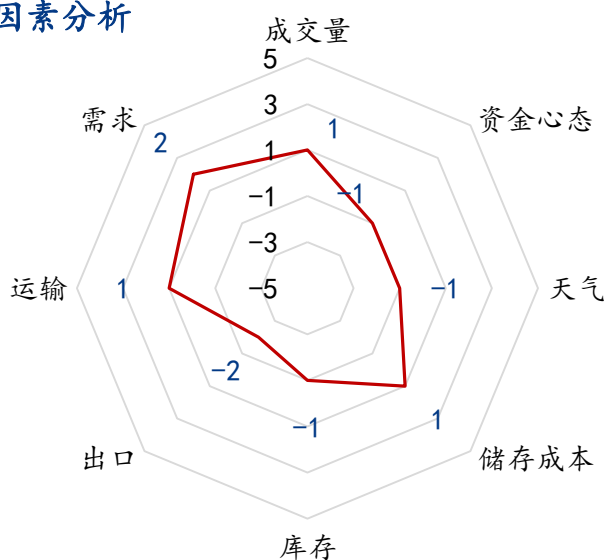
仓储企业调研样本为 9 家，下周持上涨观点的群体占 44.44%，持平稳观点的群体占 11.11%，持下跌观点的群体占 44.44%。

加工企业调研样本为 11 家。下周持上涨观点的群体占 36.36%，持平稳观点的群体占 9.09%，持下跌观点的群体占 54.55%。

综合来看，下周持上涨观点的群体占 44.83%，持平稳观点的群体占 10.34%，持下跌观点的群体占 44.83%。

第八章 大蒜后市影响因素分析

大蒜后市影响因素分析



数据来源：钢联数据

图 13 大蒜价格影响因素分析

影响因素分析

成交量：本周库内蒜成交量在高价位情况下依旧无明显进展，库外蒜随着干度好转，市场人气有所提升。整体属于利多。

资金心态：资金心态在近期仍看好，但因天气及大蒜价格、质量等诸多问题观望者居多。整体偏利空。

天气：近日天气原因导致大蒜霉变等质量问题凸显，属于利空。

储存成本：2022年储存成本金乡产区冷库费用有所降低，金乡库费下降至260-280元，属于利好。河南库费维持在300元左右。

库存：当前剩余库存量新老蒜叠加在83.45万吨，走货量尚可，总库存仍存压力，但仍属于利空。

出口：4月中国大蒜总出口量为17.46万吨，环比减少5.25万吨，跌幅为23.12%；同比减少2.07万吨，降幅为10.60%。本月出口体量减少主要受制于高价位带来的国外对于大蒜采购紧缩。属于利空。

运输：本周走货顺畅，但天气影响下运输量减少，属于利空。

需求：周内整体需求有所好转，一是储存商入库需求增加，二十印尼下放9.5万吨配额，国外需求增加，属于利多。

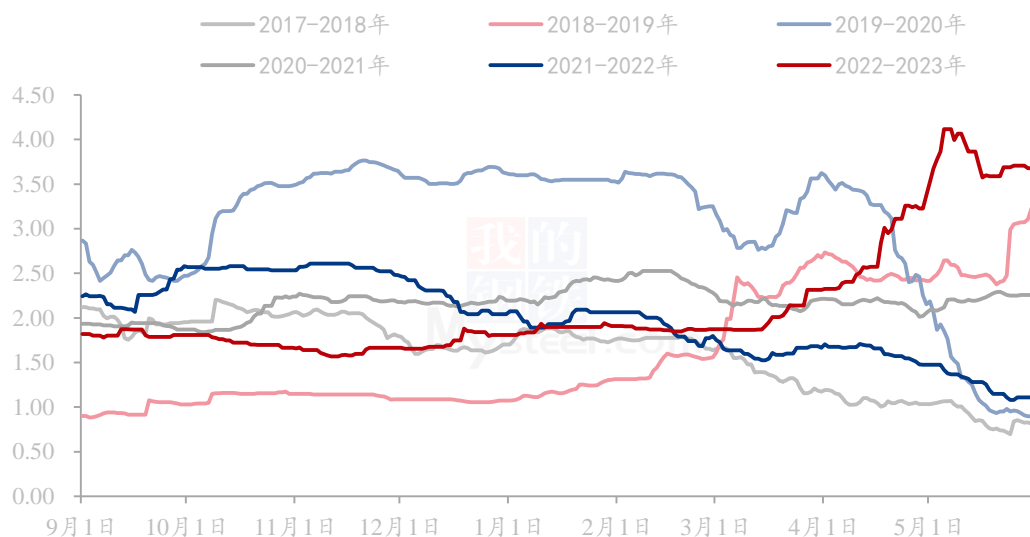
影响因素及影响力值说明

5	重大利好	-5	重大利空
4	明显利好	-4	明显利空
3	一般利好	-3	一般利空
2	小幅利好	-2	小幅利空
1	弱势利好	-1	弱势利空

注：以对价格的影响力确定利好利空因素，该因素的影响力指标是通过与市场人士充分沟通后结合市场客观情况进行的综合数值判定。

第九章 大蒜市场周度预测

Mysteel大蒜出库价格指数（单位：元/斤）



数据来源：钢联数据

图 14 Mysteel 大蒜出库价格指数预测（单位：元/斤）

当前利好因素主要有：

利好因素：第一：“双减”预期较高，价格推升至六年内新高，减产幅度将决定价格走向。今年早、中、晚熟均减产。

第三，金乡冷库费用进一步降低，今年库费下降至 260-280 元，存储成本有所收窄。

第四，2023 年大蒜扩种概率大，蒜种销量或将加大。

第五，新冠疫情后销量预计较疫情前加大，餐饮业复苏后有望带动大蒜走量。但此影响仅限于经济恢复带动，高价位抑制阻力下，销量反之缩小。

第六，当前全球金融环境收紧、通胀高企以及美欧银行业危机拖累经济增长的背景下，中国经济的强劲复苏为亚太和全球经济提供了巨大动力。

利空因素：第一，预计高价位运行下蒜片切片量会减小。市场走量或将因高价减少。粉粒厂家拿货积极性下降，目前加工处于亏损状态。

第二，高价位下加工企业压缩订单量，采购力度缩小。阴雨天气更加令部分客商望而却步。

第三，在预期向好情况下预计今年蒜种价格或将高于去年，农户的种子成本将会上升。

第四，农户今年盈利空间较大，将吸引更多的种植户种植大蒜。届时，大蒜种植面积或将加大，但同时也会消化掉一部分蒜种。

第五，鲜蒜逐步上量，市场主力方向由库内蒜向鲜蒜转移，库内蒜需求逐步下降。

第六，天气对于今年晒蒜形成重大利空。部分产区在连续阴雨天气情况大，大蒜霉变严重，高价位晾晒出蒜米料及脱水蒜，这令众多晒蒜者苦不堪言。

后期预测：Mysteel 农产品预计下周主产区新蒜干度全部达标。人气有望提升，价格或将维持上涨走势。库内蒜质量在占一定优势基础上或将走货速度加快，印尼配额下放，部分好质量老蒜将出口国外。下周山东金乡一般混级新蒜周均价预计在 4.1-4.3 元/斤。

资讯编辑：朱珊珊 0533-7026113

资讯监督：王涛 0533-7026866

资讯投诉：陈杰 021-26093100