

# 花生产业 周度报告

(2023.6.8-6.15)



## Mysteel 农产品

编辑：马明远

电话：0533-7026652

邮箱：[mamingyuan@mysteel.com](mailto:mamingyuan@mysteel.com)

传真：0533-2591999

# 花生产业周度报告

(2023. 6. 8-2023. 6. 15)

## 研究方法及标准

报告中的数据皆为本机构自有的调研数据，我们通过与市场业内人士的电话交流、在线交流、实地调研等方式对报告中数据进行验证和修正，以力求真实的反馈市场情况，并给出相应的结论，为客户的决策提供必要的帮助和参考。

## 报告可信度及声明

Mysteel 农产品力求以最详实的信息为客户提供指导与帮助，但对于据此报告做出的任何商业决策可能产生的风险，本机构不承担任何法律责任。

---

# 目 录

花生市场周度报告.....	- 2 -
本周核心观点.....	- 1 -
第一章 本周花生市场主要指标概述.....	- 1 -
第二章 本周花生价格行情回顾.....	- 2 -
2.1 本周花生现货价格分析.....	- 2 -
2.2 本周花生期货价格分析.....	- 5 -
第三章 国内花生供需格局分析.....	- 6 -
3.1 基层花生余量情况.....	- 6 -
3.2 样本企业花生库存分析.....	- 6 -
3.3 花生油企业开机动态.....	- 6 -
3.4 样本企业利润情况.....	- 7 -
第四章 相关产品.....	- 8 -
第五章 心态调研.....	- 9 -
第六章 花生后市影响因素分析.....	- 9 -
第七章 后市预测.....	- 11 -



## 本周核心观点

本周国内花生价格平稳偏弱运行。截止至2023年6月15日，全国通货米均价为11900元/吨，较上周下调40元/吨。本周花生产区走货缓慢，市场按需采购。随着天气的逐步升温，基层出货意愿增加，整体报价略显偏弱。产区多数花生已耕种完毕，少数麦茬花生陆续播种，预计下周国内行情平稳偏弱运行。

## 第一章 本周花生市场主要指标概述

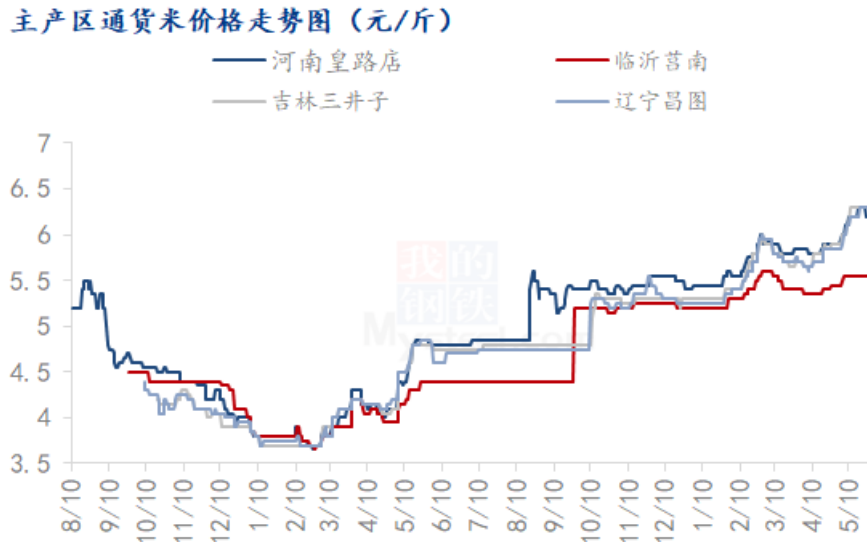
表1 花生市场周度动态

	类别	本周	上周	涨跌
市场价格	山东大花生通货米	5.58	5.58	0
	河南白沙通货米	6.15	6.20	-0.05
	河南大花生通货米	5.95	5.95	0
	吉林通货米	6.20	6.30	-0.10
散装花生油出厂价	一级普通花生油	14700	15000	-300
	小榨浓香花生油	16700	17000	-300
产区通货主流成交价	通货米均价	11900	11940	-40
油厂主流到货价格	油料米	9000-9200	9000-9200	0
花生粕报价	46%以上蛋白粕	4200	4200	0
进口米价格	苏丹精米	10650	10650	0
供应	基层上市情况：本周产区上货量稀少，部分产区正处于农忙阶段，整体成交清淡。预计全国基层余量基本见底。			
需求	花生油企业开机率	7.3%	5.3%	2%
	花生油企业到货情况：本周油厂到货量为3700吨，与上周相比减少550吨，油厂采购进口米居多，收购进入尾声。			
利润	商品米市场交易情况：本周市场消化缓慢，产区走货略有加快，市场多按需采购，议价成交为主。			
	油厂周度理论利润值	-866	-940	74

数据来源：钢联数据

## 第二章 本周花生价格行情回顾

### 2.1 本周花生现货价格分析



数据来源：钢联数据

图 1 主产区通货米均价走势图

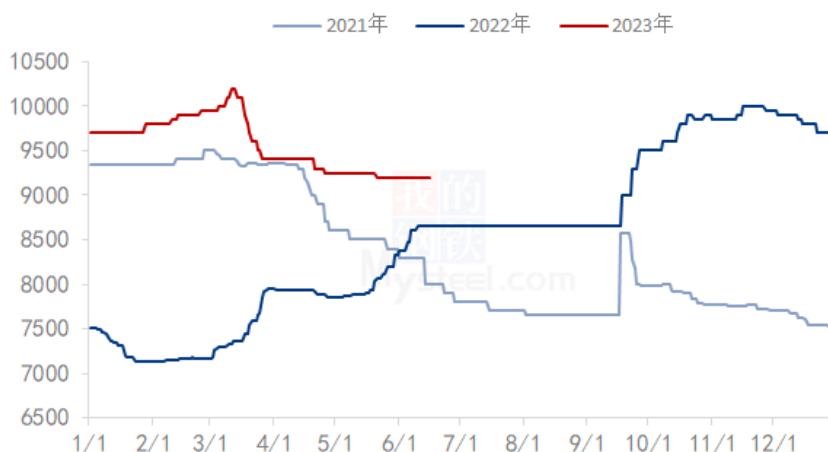
**山东产区：**山东产区花生价格平稳偏弱运行，部分地区购销进入尾声，购销偏淡，因持货商出货心态及质量不一，成交以心态及质量论价。

**河南产区：**河南产区报价平稳偏弱运行，产区处于农忙阶段，上货有限，部分加工厂已停工歇业，多数地区交易呈有行无市局面，走货缓慢。

**辽宁产区：**辽宁地区价格平稳偏弱运行，原料收购基本结束，库存交易为主，持货商出货心态不一，整体成交量不多，以质论价。

**吉林产区：**吉林产区花生价格偏弱运行，受天气影响，产区上货量增加，市场主要按需采购，购销氛围一般，实际成交多以质论价。

油料米价格走势图（元/吨）

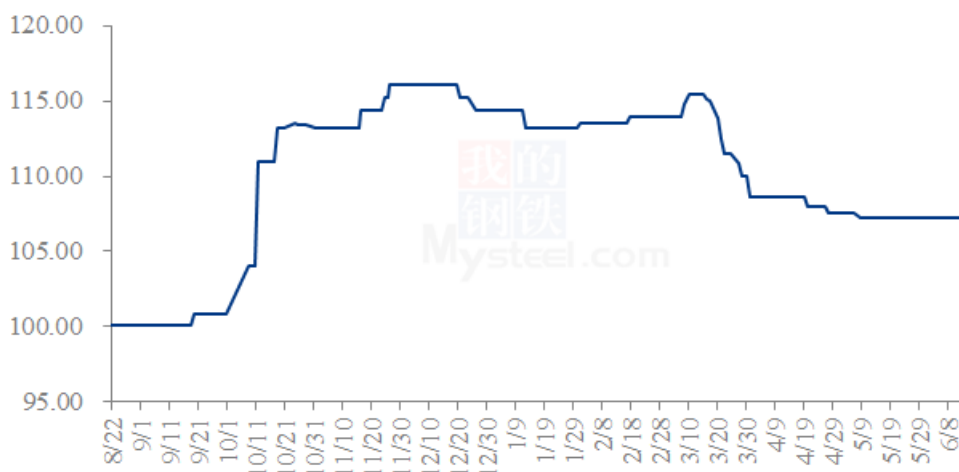


数据来源：钢联数据

图2 主产区油料米主流价格走势图

油料米方面，本周油厂国内米到货量有限，整体收购即将进入尾声。青岛工厂到货日均到货200吨左右。莒南工厂维持50-100左右，成交8500-9200元/吨，成交以质论价。

莒南花生价格指数相对值（元/吨）



数据来源：钢联数据

图3 莒南花生价格指数走势图

本周莒南花生价格指数平稳运行，油厂按需采购。到货量整体有限在50-100吨左右，成交价格维持在8500-9400元/吨，各工厂稳健收购，成交多以质论价，部分工厂采购进口货源订单。

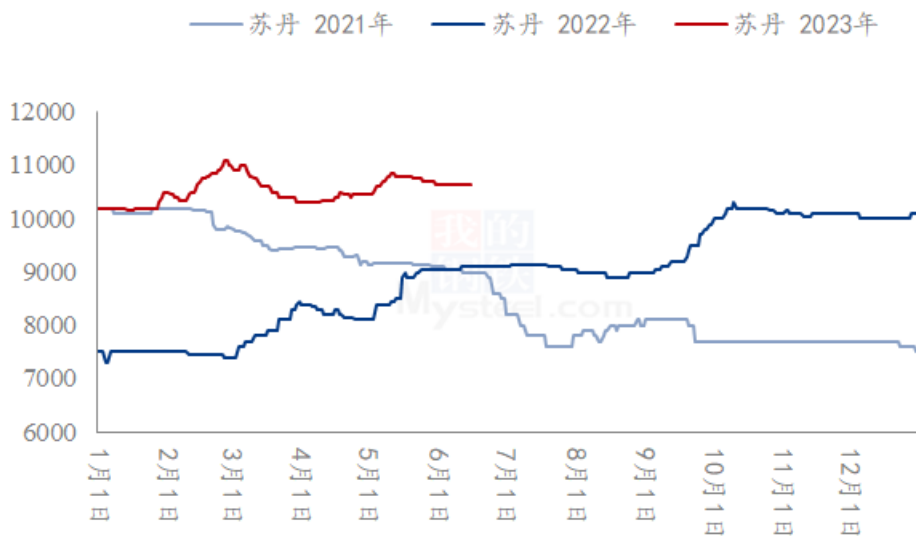
表 2 国内分油厂花生油价格

单位：元/吨

油厂	上周价格	本周价格	涨跌	质量标准
山东金胜	15000	14700	-300	一级普通型
	17000	16700	-300	小榨浓香型
莒南玉皇	15000	14700	-300	一级普通型
	17000	16700	-300	小榨浓香型
莒南绿地	15000	14700	-300	一级普通型
	17000	16700	-300	小榨浓香型
山东兴泉	15000	14700	-300	一级普通型
	17000	16700	-300	小榨浓香型
青岛天祥	15000	14700	-300	一级普通型
	17000	16700	-300	小榨浓香型
青岛品品好	15000	14700	-300	一级普通型
	17000	16700	-300	小榨浓香型

数据来源：钢联数据

进口苏丹花生价格走势



数据来源：钢联数据



图 4 进口米均价走势图

本周进口花生走货一般，市场需求表现较差，贸易商挺价心理略有松动，目前苏丹精米报价 10600-10650 元/吨，塞内加尔油料米 9300 元/吨。

## 2.2 本周花生期货价格分析

花生期货主力合约结算价走势图（元/吨）



数据来源：钢联数据

图 5 花生期货价格走势图

本周花生主力合约 PK2311 结算价格震荡上扬。本周市场普遍认为种植面积恢复不及预期，加之美豆干旱，油脂盘面带动上涨。截至 6 月 15 日，花生主力合约 PK2311 结算价格为 9858，较上周上涨 216，涨幅 2.24%。

2023年花生主力合约基差走势图

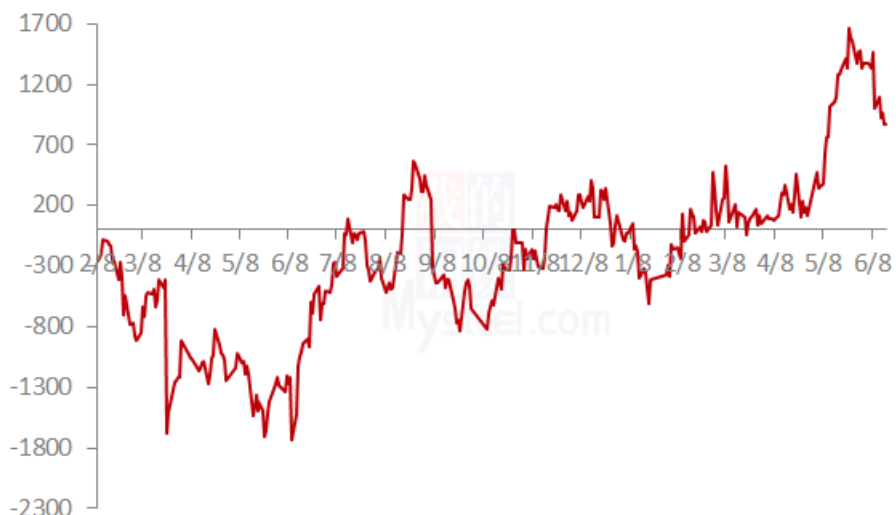


图 6 花生主力合约基差走势图

本周花生期、现货基差为正，显示本周花生现货走势强于花生期货主力合约。现货方面，部分产区上货量略有增加，市场整体需求偏弱，导致基差略显走弱。

## 第三章 国内花生供需格局分析

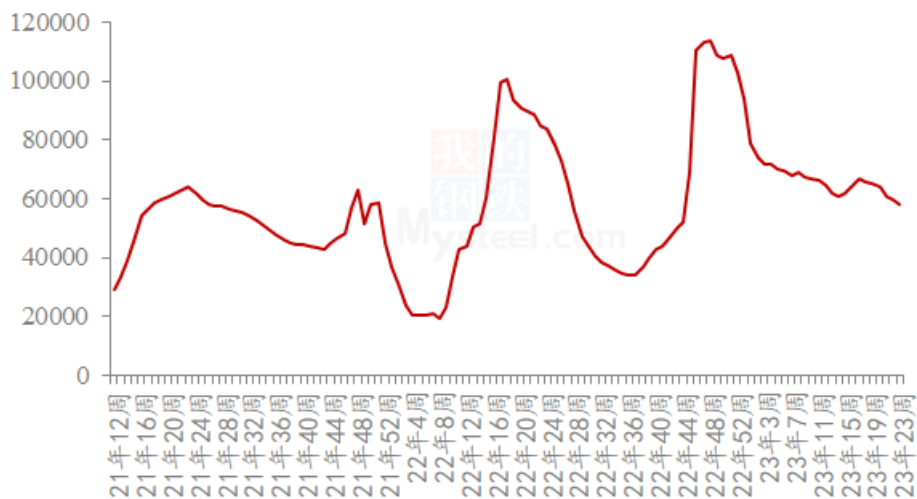
### 3.1 基层花生上市情况

花生油企业到货情况：本周油厂到货量为 3700 吨，与上周相比减少 550 吨，油厂采购进口米居多，收购进入尾声。

商品米市场交易情况：本周市场消化缓慢，产区交投清淡，市场多按需采购，议价成交为主。

### 3.2 样本企业花生库存分析

样本企业油厂花生库存



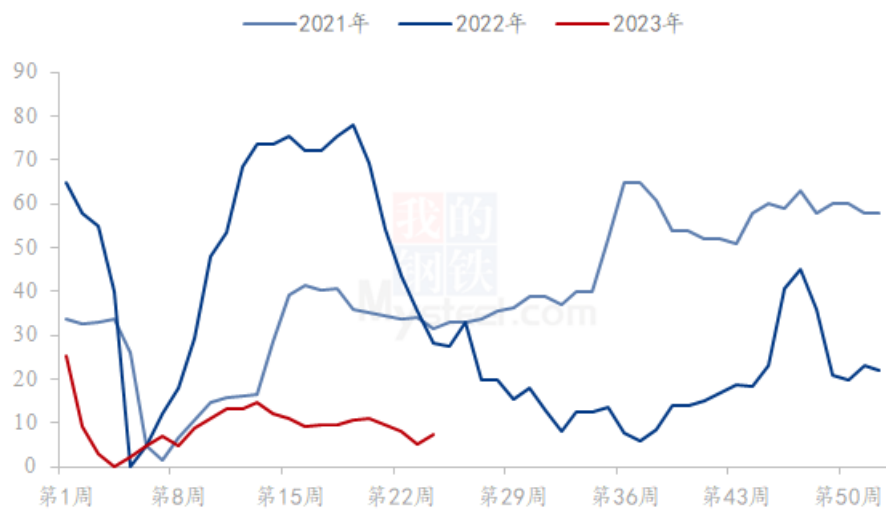
数据来源：钢联数据

图 7 样本企业花生库存走势图

据 Mysteel 调研显示，截止到 6 月 9 日国内花生油样本企业厂家花生库存统计 57901 吨，与上周相比减少 1850 吨。

### 3.3 花生油企业开机动态

国内花生油企业压榨开机率

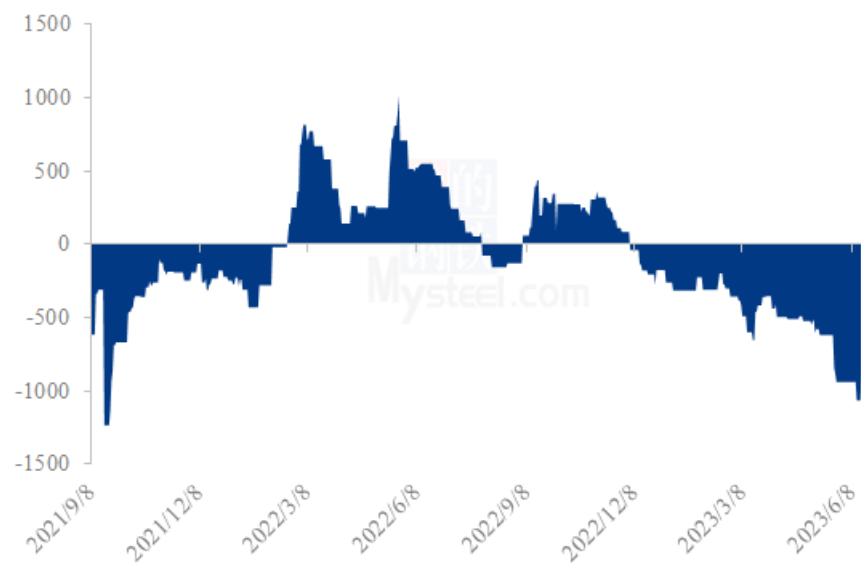


数据来源：钢联数据

图 8 花生油企业开机率走势图

### 3.4 样本企业利润情况

2023年花生油理论利润（元/吨）

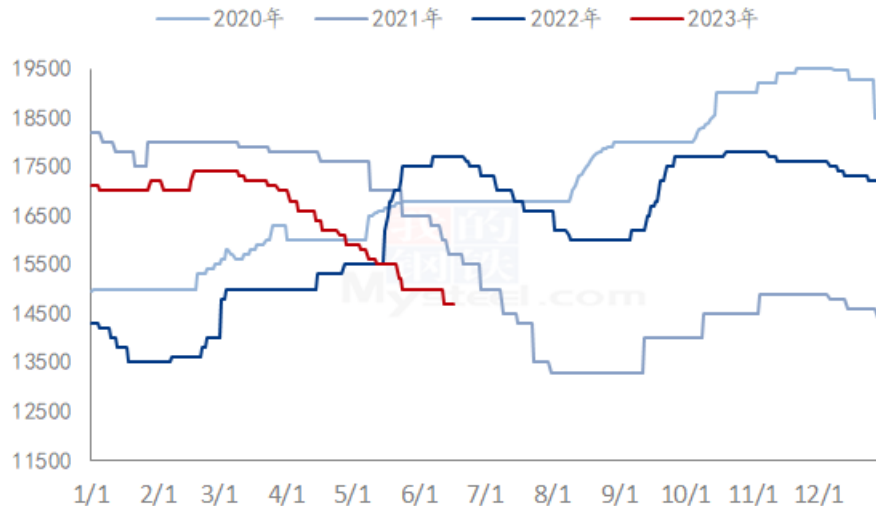


数据来源：钢联数据

图 9 样本企业利润走势图

## 第四章 相关产品

一级花生油价格走势图（元/吨）



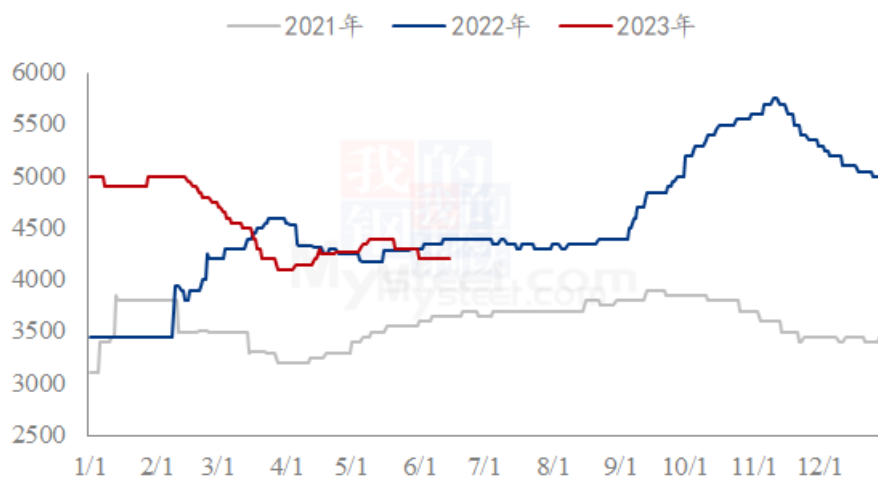
数据来源：钢联数据

图 10 花生油均价走势图

本周（2023年6月8日-6月15日），国内一级花生油行情弱势运行。本周贸易商保持谨慎采购，花生油整体销售进度缓慢。油厂受其他油脂影响，花生油价格延续弱势运行。目前各工厂报价较为混乱，实际成交略有偏差，国内一级普通花生油主产区均价在14700元/吨，下调300元/吨；小榨浓香花生油主产区报价16700元/吨，下调300元/吨。

从相关油脂来看，本周油脂盘面持续动荡，CBOT豆油价格持续上涨，主要受益于生物柴油需求前景良好。原油方面，尽管美联储虽暂停加息但暗示加息周期没有结束，美国商业原油及成品油库存全面增长，也令市场对需求前景感到忧虑，国际油价下跌。国内方面，宏观层面有加息等利好消息，豆油产量有所提升，成交处于淡季，终端成交有限，累库放缓，榨利尚可，预计基差以区间震荡为主。

花生粕日度均价 单位：元/吨



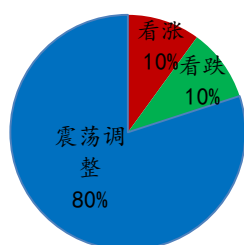
数据来源：钢联数据

图 11 花生粕均价走势图

截至6月15日，花生粕均价为4200元/吨，较上周维持稳定。花生油工厂开机率偏低，部分工厂花生粕库存见底，可销售现货量较为有限。而豆粕方面，随着进口大豆逐步到港，使得豆粕供应迎来宽松，但豆粕下游消费一般，油厂豆粕持续累库中。目前各区域油厂开机情况分化较大，华北保持较高，而华南维持低位，继续关注各地区油厂开停机情况。

## 第五章 心态调研

压榨企业心态



贸易商心态

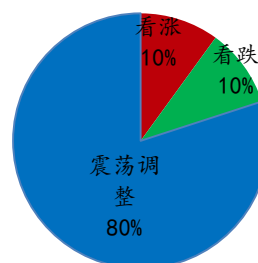


图 12 花生后市心态调研

本周 Mysteel 农产品分别调研了压榨企业 20 家，花生贸易商 30 家。

压榨企业方面：10%的压榨企业持看跌心理，10%的压榨企业持看涨心理，80%

的压榨企业持震荡调整心理；

贸易商方面：10%的贸易商持看涨心理，10%的贸易商持看跌心理，80%的贸易商持震荡调整心理。

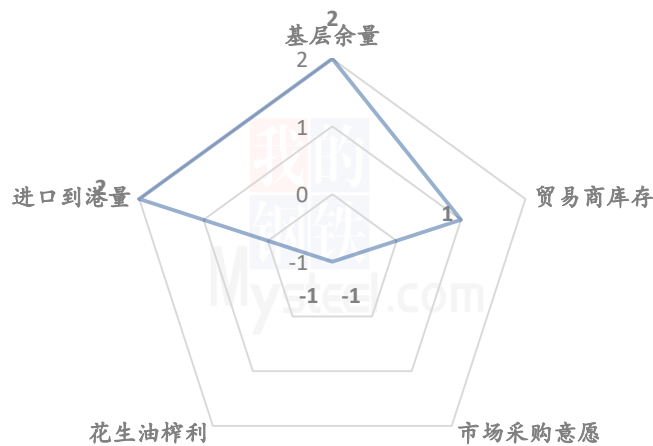
其中最大看涨心态 10%来自于贸易商。贸易商认为基层余量有限，整体供应呈现偏紧局面，利多后市；

最大震荡心态 80%来源于压榨企业。油厂多稳健收购，提价收购意愿较低，对于较高的原料价格难以接受，预计震荡调整为主；

最大看跌心理 10%来自于贸易商。贸易商认为近期市场淡季，需求减弱背景下，花生价格存在下行空间，麦茬花生种植面积存在增产预期，利空后市。

## 第六章 花生后市影响因素分析

花生后市价格影响因素分析



影响因素分析：

**基层余量：**河南、山东农户库存余量基本见底，利多后市；  
**贸易商库存：**贸易商普遍保证安全库存，基层出货结束后，贸易商出货节奏或将发生改变，利多后市；  
**市场采购意愿：**近期市场需求减弱，高价缺乏良好成交，利空后市；  
**花生油榨利：**受原料价格支撑，油厂榨利有限，利空后市；  
**进口到港量：**苏丹局势不稳定，加之远期进口米订单价格偏高，进口米整体量有限，利多后市。  
**总结：**本周市场补库有所下降，贸易商多持观望态度，基层余量降低继续支撑花生价格，预计短期花生价格平稳偏弱运行。

#### 影响因素及影响力值说明

5	重大利好	-5	重大利空
4	明显利好	-4	明显利空
3	一般利好	-3	一般利空
2	小幅利好	-2	小幅利空
1	弱势利好	-1	弱势利空

注：以对价格的影响力确定利好利空因素，该因素的影响力指标是通过与市场人士充分沟通后结合市场客观情况进行的综合数值判定。

## 第七章 后市预测

花生价格走势预测图（元/吨）



数据来源：钢联数据

#### 图 14 花生价格走势预测图

从本周来看，部分产区上货量略有增加，并且受天气影响，非冷库货源质量参差不齐。节日带动暂无明显提振，市场多按需采购，议价成交为主，持货商获利了结意愿增加，高报低走情况居多。短期花生行情处于僵持阶段，供需双弱格局较为明显，油厂收购基本进入尾声，后市仍需关注食品端走货情况，以及6-7月苏丹局势是否影响新季花生种植，预计下周花生价格平稳偏弱运行。

资讯编辑：马明远 0533-7026652

资讯监督：王涛 0533-7026866

资讯投诉：陈杰 021-26093100