

青脚麻鸡市场

周度报告

(2023.6.1-2023.6.8)



Mysteel 农产品

编辑：邹雨微

电话：0533-7026865

邮箱：zouyuwei@mysteel.com

青脚麻鸡市场周度报告

(2023.6.1-2023.6.8)

研究方法及标准

报告中的数据皆为本机构自有的调研数据，我们通过与市场业内人士的电话交流、在线交流、实地调研等方式对报告中数据进行验证和修正，以力求真实的反馈市场情况，并给出相应的结论，为客户的决策提供必要的帮助和参考。

报告可信度及声明

Mysteel 农产品力求以最详实的信息为客户提供指导与帮助，但对于据此报告做出的任何商业决策可能产生的风险，本机构不承担任何法律责任。

目录

青脚麻鸡市场周度报告	- 2 -
本周核心观点.....	- 4 -
第二章 本周青脚麻鸡市场分析	- 4 -
2.1 本周青脚麻鸡市场分析.....	- 4 -
第三章 供需面数据监测情况	- 5 -
3.1 本周国内孵化企业青脚麻鸡出苗量分析.....	- 5 -
第四章 养殖盈利数据监测情况	- 6 -
第五章 饲料原料及替代品.....	- 7 -
5.1 玉米行情分析.....	- 7 -
5.2 生猪行情分析.....	- 7 -
第六章 市场心态调研.....	- 8 -
第七章 后市价格影响因素分析	- 10 -
第八章 青脚麻鸡后市预测.....	- 11 -

本周核心观点

本周，青脚麻鸡价格延续震荡偏弱走势。全国青脚麻鸡市场除部分地区鸡源紧张外，整体供应充足。终端消费依旧低迷，冻厂销售欠佳，经销商拿货积极性不高，刚需采买为主，交投活跃度低。麻鸡苗市场同样弱势运行，价格稳中偏弱运行，周后期2天价格小幅上涨，预计下周麻鸡价格稳中偏强运行。

表 1 本周基本面概述

	类别	本周	上周	涨跌
供需	青脚麻鸡苗周度出苗量（万羽）	94.8	98.4	-3.86%
利润	青脚麻鸡养殖利润（元/只）	-2.45	-2.22	-10.36%
价格	青脚麻鸡苗价格（元/羽）	1.69	1.83	-7.65%
	青脚麻鸡价格（元/斤）	4.97	5.23	-4.97%

第二章 本周青脚麻鸡市场分析

2.1 本周青脚麻鸡市场分析

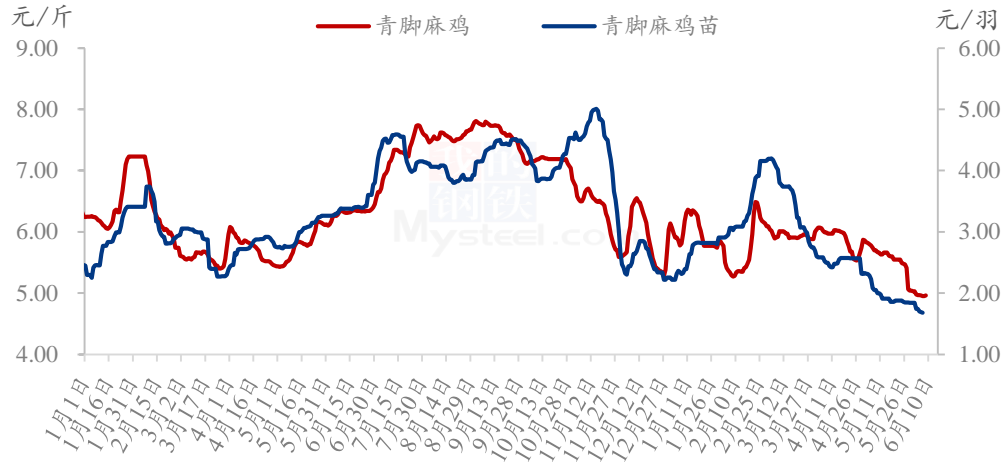
2.1.1 本周青脚麻鸡价格稳中下行

本周青脚麻鸡苗均价 1.69 元/羽，较上周均价下降 0.14 元/羽，环比降幅 7.65%。周内麻鸡苗价格低位运行。毛鸡价格持续压制鸡苗价格，养殖亏损，对后市多持看空心态，补栏积极性低。本周，多数企业鸡苗依旧以成交议价为主，高报低走情况比比皆是，苗价成交混乱，落计划情况较多，部分企业有抽活珠子操作，麻鸡苗弱势运行，本周四，多地麻鸡价格上涨，对部分地区苗价有小幅支撑，但整体鸡苗市场仍不容乐观。

本周青脚麻鸡均价 4.97 元/斤，较上周均价下跌 0.26 元/斤，环比跌幅 4.97%，本周麻鸡价格延续震荡下行走势，周前期，麻鸡价格稳中偏弱，价格小幅下行；周中期，麻鸡价格短暂持稳，麻鸡价格大稳小动；周后期，麻鸡大鸡鸡源较少，供应端支撑价

格小幅上涨叠加养殖端处于亏损，有一定抗价心态，麻鸡价格开始稳中偏强运行。

全国青脚麻鸡、青脚麻鸡苗均价走势图



数据来源：钢联数据

图 1 全国青脚麻鸡、青脚麻鸡苗均价走势图

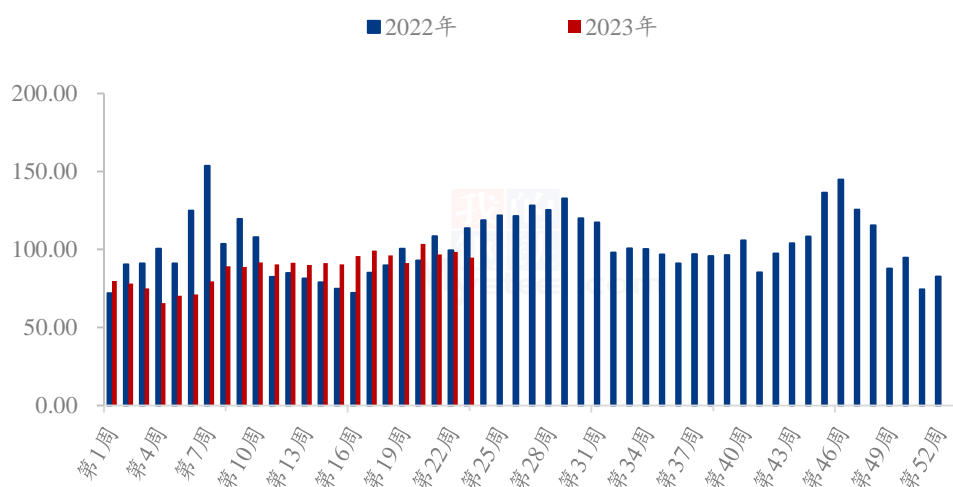
第三章 供需面数据监测情况

3.1 本周国内孵化企业青脚麻鸡出苗量分析

据 Mysteel 农产品数据监测，本周样本企业统计出苗量为 94.8 万羽，较上周出苗量减少 3.8 万羽，环比跌幅 3.86%。

本周，青脚麻鸡出苗量减少，大型种禽企业预排计划尚可，中小型企业情况不佳。漏排，临时计划增多，鸡苗价格高报低走，议价成交，且商谈空间较大。部分企业有抽毛蛋操作。

(2022年-2023年) 青脚麻鸡样本企业出苗量趋势图 (万羽)



数据来源：钢联数据

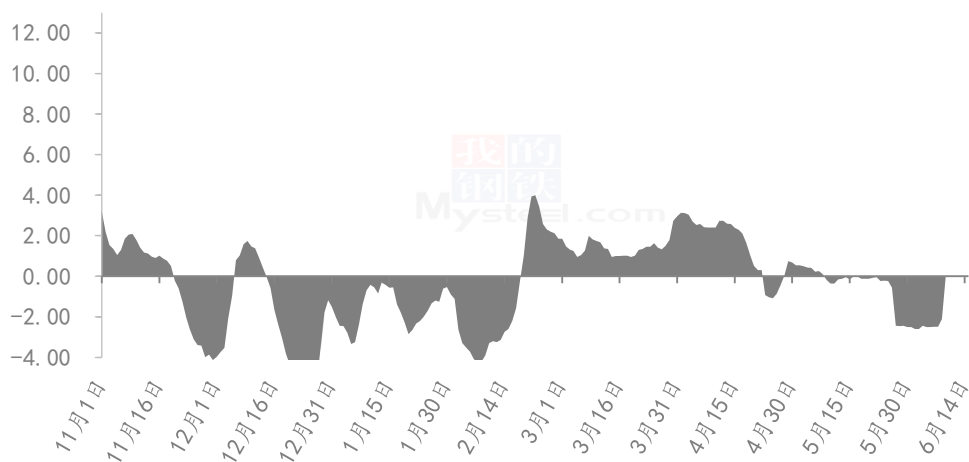
图 2 国内孵化企业青脚麻鸡出苗量走势图

第四章 养殖盈利数据监测情况

按出栏毛鸡体重 5.50 斤/只，平均料比 2.10 计算，理论上本周出栏青脚麻鸡平均理论养殖盈利在-2.22 元/只，较上周下降 0.23 元/只，环比跌幅 10.63%。

本周麻鸡养殖端亏损较上周增多，周内养殖盈利成“v”字走势。周前期，主要还是受毛鸡价格弱势影响，麻鸡价格不断成本线下运行，养殖端亏损逐步增多。周末期，毛鸡价格小幅上涨，叠加对应的前期鸡苗价格及当前饲料价格下调，养殖成本减少，养殖端亏损情况较前期稍有好转。

全国青脚麻鸡养殖盈利走势图（单位：元/只）



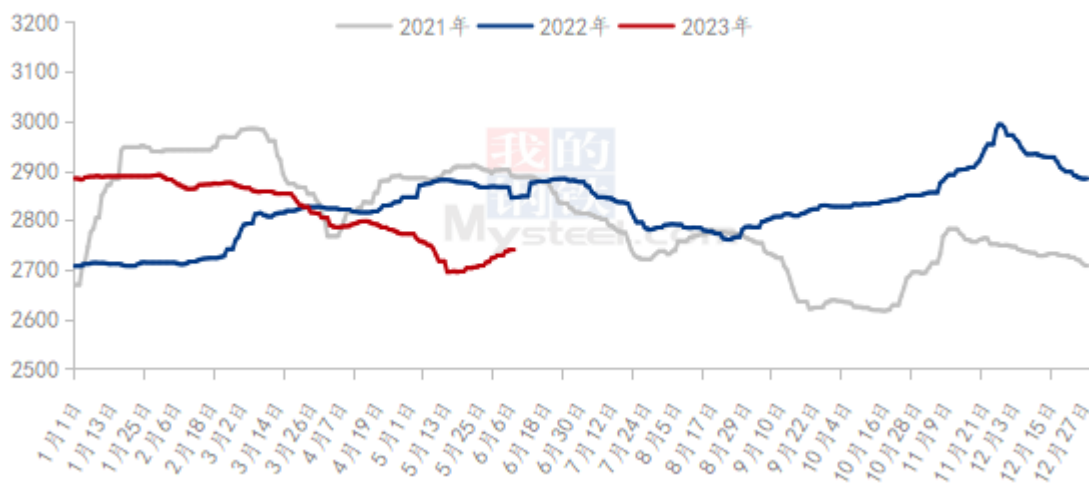
数据来源：钢联数据

图 3 全国青脚麻鸡养殖盈利走势图

第五章 饲料原料及替代品

5.1 玉米行情分析

2021-2023年全国玉米均价走势（元/吨）



数据来源：钢联数据

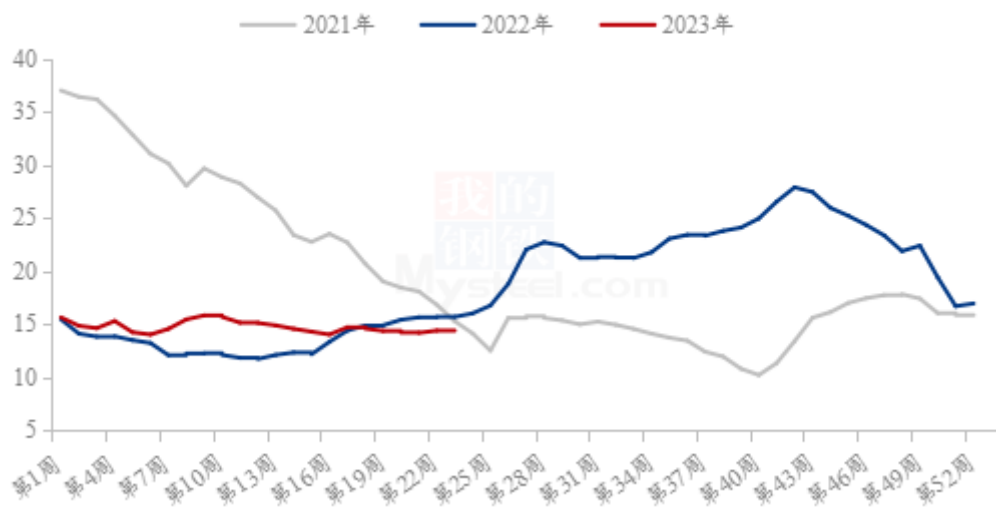
图 4 2021-2023 年全国玉米均价走势

本周东北玉米价格稳中偏强运行。产地余粮有限，玉米上量偏少，本地用粮企业

厂门到货量偏低，部分有收购需求企业小幅上调价格刺激到货。近期下游阶段性补库需求释放，港口走货有所增加，港口贸易商收购积极性有所增加。华北地区玉米价格小幅上涨，周初深加工到货量维持低位，深加工企业窄幅上调。饲料企业大量使用小麦，但对优质玉米仍有刚性需求。基层余粮继续减少，贸易商不急于售粮，短期仍有看涨预期，但长期依然主流看空。销区玉米价格先涨后稳，小麦价格上涨，饲料企业采购玉米需求上升，但对河南芽麦关注度高，玉米谨慎采购滚动补库。

5.2 生猪行情分析

全国外三元生猪出栏均价走势图（元/公斤）



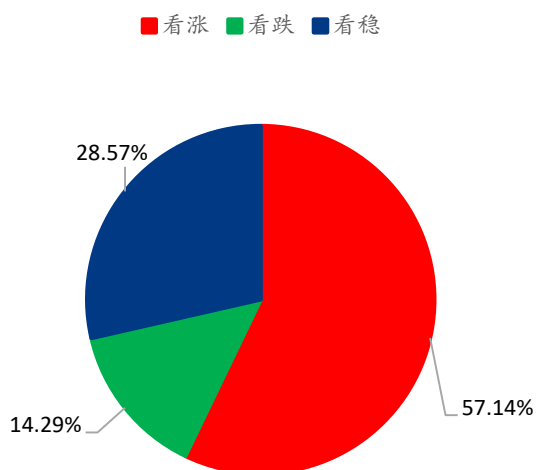
数据来源：钢联数据

图 5 全国外三元生猪出栏均价走势图

本周生猪出栏均价在 14.27 元/公斤，较上周下跌 0.12 元/公斤，环比下跌 0.83%，同比下跌 8.99%。本周猪价窄幅震荡，期间涨跌幅较小，周度重心偏弱小跌。供应方面来看，企业月度计划环比微降，月初出栏量不多、节奏暂缓；散户观望为主，灵活出栏、批次偏少，供应端暂未集中上量。需求方面来看，夏季深入淡季表现延续，屠企加工订单偏低位，需求无利好支撑，且冻品库存压力偏高位，掣肘行情上行。整体来看，月初市场猪源流通暂未上量，近期供应释放压力不大，但需求支撑乏力，且产能宽松局面仍待优化，短期猪价窄幅震荡，后市行情依旧承压。

第六章 市场心态调研

青脚麻鸡市场心态调研



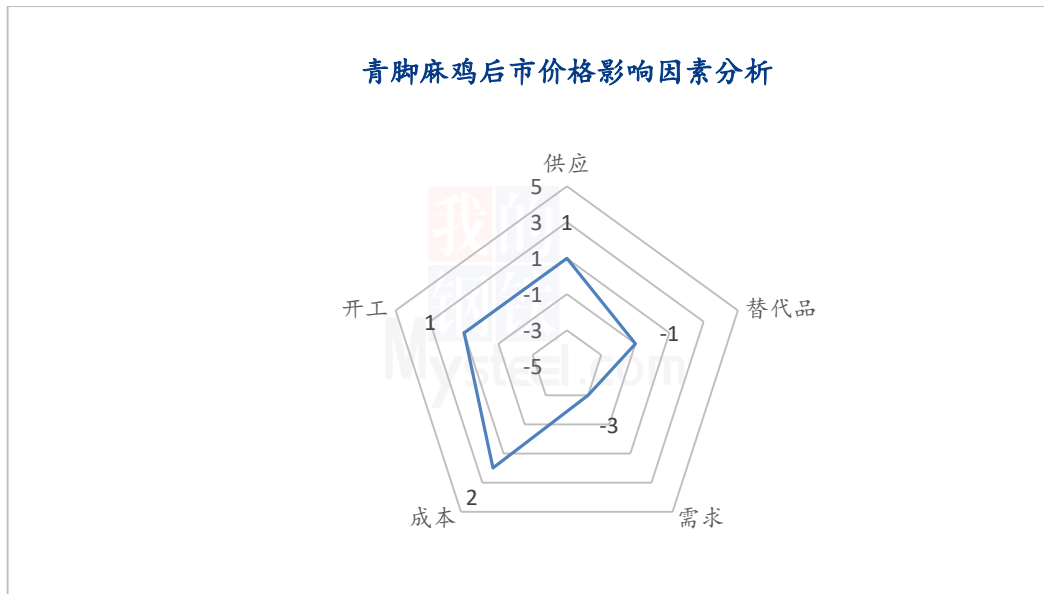
数据来源：钢联数据

图 6 青脚麻鸡市场心态调研

本周 Mysteel 农产品对 35 家样本企业进行下周市场心态调研，这 35 家样本单位有 8 家养殖端，13 家贸易端，4 家屠宰端，10 家孵化企业，看涨 20 家，看跌 5 家，看稳 10 家。平均看跌心态 14.29%，平均看稳心态 28.57%，平均看涨心态 57.14%。

总体来看，业内对下周市场的心态偏积极，主因下周麻鸡大鸡货源较少，对供应端起一定支撑；养殖端盈利情况不佳，抗价情绪较强；预计下周麻鸡价格或稳中偏强运行。

第七章 后市价格影响因素分析



影响因素分析：

供应：出栏水平尚可，供应稳定

成本：鸡苗成本高位回落，饲料价格下跌

需求：餐饮消费提振不佳，需求恢复缓慢

开工：开工常态化，支撑尚可

替代品：生猪行情回暖，暂无支撑

影响因素及影响力值说明

5	重大利好	-5	重大利空
4	明显利好	-4	明显利空
3	一般利好	-3	一般利空
2	小幅利好	-2	小幅利空
1	弱势利好	-1	弱势利空

注：以对价格的影响力确定利好利空因素，该因素的影响力指标是通过与市场人士充分沟通后结合市场客观情况进行的综合数值判定。

第八章 青脚麻鸡后市预测

从麻鸡供应端来看，下周麻鸡鸡源稳中有增，但总体依旧处于中低位水平，部分地区大鸡鸡源偏少一定程度上支撑麻鸡价格；从需求端来看，终端需求疲软，市场交投迟缓，冻厂走货欠佳，经销商拿货积极性低，利空麻鸡价格。天气逐渐炎热，养鸡难度加大，养殖端亏损，挺价心态较强，预计下周麻鸡价格稳中偏强运行。

(2022年-2023年) 全国青脚麻鸡均价预测走势图 (元/斤)



数据来源：钢联数据

图 7 全国青脚麻鸡均价预测走势图

资讯编辑：邹雨微 0533-7026865

资讯监督：王涛 0533-7026866

资讯投诉：陈杰 021-26093100