

谷子市场 月度报告

(2023年5月)



Mysteel 农产品

编辑：杨凯

电话：0533-7026635

邮箱：yangkai@mysteel.com

我的
钢铁
Mysteel.com

农产品

谷子市场月度报告

(2023年5月)

研究方法及标准

报告中的数据皆为本机构自有的调研数据，我们通过与市场业内人士的电话交流、在线交流、实地调研等方式对报告中数据进行验证和修正，以力求真实的反馈市场情况，并给出相应的结论，为客户的决策提供必要的帮助和参考。

报告可信度及声明

Mysteel 农产品力求以最详实的信息为客户提供指导与帮助，但对于据此报告做出的任何商业决策可能产生的风险，本机构不承担任何法律责任。

目 录

谷子市场月度报告.....	- 2 -
本月核心观点.....	- 1 -
第一章 谷子/小米市场行情回顾.....	- 1 -
1.1 本月谷子市场价格回顾.....	- 1 -
1.2 本周小米市场价格行情回顾.....	- 1 -
1.3 本周米糠价格行情回顾.....	- 2 -
第二章 谷子市场供需格局分析.....	- 3 -
2.1 谷子市场供应情况分析.....	- 3 -
2.2 主产区谷子售粮进度.....	- 4 -
2.3 小米加工厂开工率分析.....	- 4 -
第三章 相关产品分析.....	- 5 -
第四章 市场心态调研.....	- 5 -
第五章 谷子后市影响因素分析.....	- 6 -
第六章 后市预测.....	- 7 -

本月核心观点

5月谷价小幅上涨，市场供需矛盾突出，基层货源难上量，下游需求疲软，谷子行情难有波动，预计后期价格暂稳运行。

第一章 谷子/小米市场行情回顾

1.1 本月谷子市场价格回顾

表 1 主产区谷子价格月度统计

单位：元/斤

主产区	品种	本月	上月	涨跌
内蒙古赤峰	张杂 13 号	2.35	2.30	0.05
	金苗 K1	2.50	2.45	0.05
辽宁朝阳	张杂 13 号	2.30	2.30	0
吉林白城	吨谷	2.05	2.05	0
山西忻州五寨	张杂 3 号	2.15	2.05	0.10
河北张家口	张杂 13 号	2.3	2.15	0.15

数据来源：钢联数据

截至 5 月 31 日，内蒙古赤峰金苗 K1 谷子装车报价 2.50 元/斤，张杂 13 号谷子 2.35 元/斤，本月价格均上涨 0.05 元/斤。同时山西与河北谷子同样价格上调，由于五月是谷子种植播种季，农户忙于春播，粮商收粮难度大，低价惜售意愿强，同时今年产区面积减少，拉动价格上调。

1.2 本周小米市场价格行情回顾

表 2 主产区小米价格月度统计

单位：元/斤

主产区	品种	本月	上月	涨跌
内蒙古赤峰	金苗 K1	4.00	3.85	0.15
辽宁朝阳	张杂 13 号	3.40	3.40	0
吉林白城	本地张杂	3.20	3.20	0
山西忻州	晋谷 21 号	4.50	4.10	0.40
河北张家口	张杂 13 号	3.20	3.10	0.10

数据来源：钢联数据

本月上旬米厂开工较高，市场走货略有起色，小米价格上涨明显。但随着天气逐步转暖，需求进一步减弱，终端市场备货并不积极，米厂难上货，支撑价格，下游商家维持合理库存，按需采购，造成国内市场供需矛盾突出。

1.3 本周米糠价格行情回顾

表 3 主产区糠类价格月度统计

单位：元/吨

主产区	类别	本月	上月	涨跌
内蒙古	油糠	2800	2800	0
	粗糠	1100	1100	0
辽宁	油糠	3000	3000	0
	粗糠	1100	1100	0
吉林	油糠	2800	2800	0
	粗糠	1200	1200	0
山西	油糠	2500	2500	0

	粗糠	1200	1200	0
河北	油糠	2600	2600	0
	粗糠	1200	1200	0
山东	油糠	2600	2600	0
	粗糠	1100	1100	0

数据来源：钢联数据

米糠价格根据各米厂加工粗细程度及含油量存在合理差异，报价以实际交易为准。截至5月31日赤峰油糠出货报价2800元/吨，粗糠出货报价1100元/吨，价格延续稳定，目前下游需求持续清淡，糠类难成交。

第二章 谷子市场供需格局分析

2.1 谷子市场供应情况分析

表4 谷子各产区种植面积增减情况统计

主产区	谷子种植面积增减情况	种植品种
内蒙古赤峰	减少 20-25%	金苗 K1、张杂 13 号、神谷
吉林白城	减少 20-30%	吨谷、公谷、金谷
辽宁朝阳	减少 25-30%	金苗 K1、张杂 13 号、
辽宁阜新	减少 30%-40 左右	吨谷、公谷
河北张家口	减少 25%左右	张杂 3 号、张杂 13 号
山西忻州	减少 25%左右	晋谷 21 号、张杂 3 号
河南省	减少 30%左右	豫谷 18 号、豫谷 33 号

数据来源：钢联数据

2.2 主产区谷子售粮进度

表 5 主产区谷子售粮进度统计

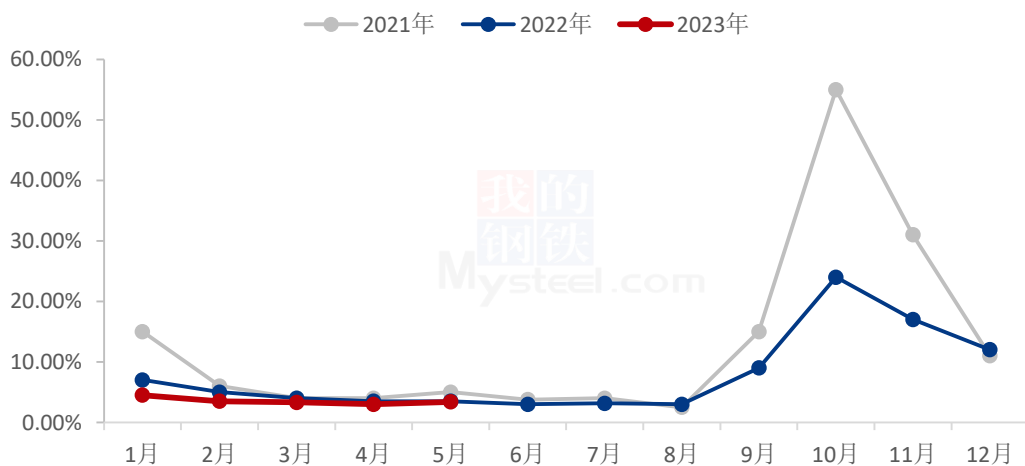
主产区	2023 年 5 月	2022 年 4 月
内蒙古赤峰	60%	61%
辽宁朝阳	60%	57%
吉林白城	70%	77%
山西忻州	60%	61%
河北张家口	65%	59%

数据来源：钢联数据

目前产区基层售粮进度 63%，与去年同期相同，市场仍然是以消化库存为主，产区新谷不多，多数货源以陈粮居多，目前仍然可以满足市场需求，目前仍需观望新季谷子产区面积变化情况，将影响农户出货意愿以及米厂收购价格。

2.3 小米加工厂开工率分析

(2021-2023) 年全国主产区米厂平均开工率



数据来源：钢联数据

图 1 产区米厂平均开工率

上图为小米行业米厂平均开机率统计，本月全国米厂平均开工率 3.38%，较上月略有提振。虽然米厂开始略有起色，但整体延续低位徘徊，5 月下旬需求有限，订单不多，开工率提振幅度有限。

第三章 相关产品分析

高粱：本月国产高粱延续稳定，进口高粱价格大幅下跌，跌幅在 6.90%-10.00%。国产高粱供应较少，贸易商观望等待酒厂新一轮采购，价格基本稳定为主。进口高粱供应充足，由于白酒消费低迷，酒企基本按需补采，饲料企业采购有限，外盘价格、国内玉米、小麦价格均有下跌，利空高粱市场，6 月份，仍有低成本货源陆续到港，供大于求局面严重，预计 6 月进口高粱市场价格仍有下行空间。

绿豆：本月绿豆行情偏强，产区基层货源基本见底，粮商上量难，价格存在支撑，近期下游备货基本完成，市场需求逐步趋于稳定，预期后期价格也将延续平稳趋势运行。本月商品绿豆价格平稳，国产难有波动，下游市场基本以进口为主，缅甸绿豆低价质优，货源充足，而国内需求疲软，行情无提振，同时国内多降雨，影响商家走货。若六月需求无太大提振，预计价格存在下滑可能。

第四章 市场心态调研

市场心态调研

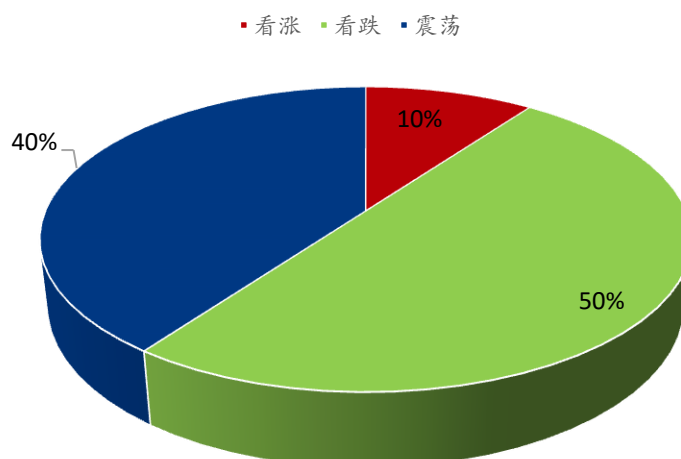


图 2 谷子市场心态调研

数据来源：钢联数据

上图调研主要群体为粮商、米厂及小米批发商，参考行业内 30 家贸易主体观点。

观点为震荡的群体占 40%。认为当前市场或延续平稳状态，价格应以震荡为主，后期行情波动不大。

观点为下滑的群体占 50%。目前下游市场需求疲软，贸易商备货积极性一般，对价格无利好，国内供需矛盾突出，市场后市仍再看跌情绪明显，价格存在较大下滑可能。

观点为上涨的群体占 10%。受今年新谷面积减少影响，农户开始低价惜售，支撑近期报价走势，若下游需求好转，价格仍然存在偏强可能。

第五章 谷子后市影响因素分析



影响因素分析：

开工：订单有限，开工率低位徘徊；

产量：2022年新季总产及单产均有所减少，米质较为一般；

供给：产区售粮进度6成左右，与往年同期相同，观望需求影响；

需求：下游需求低迷，走货不快；

天气：产区天气存在降雨，影响新谷出苗率；

心态：贸易主体操作心态较为谨慎；

总结：本月行情略有上涨，但后期需求清淡，农户惜售支撑价格。

影响因素及影响力值说明

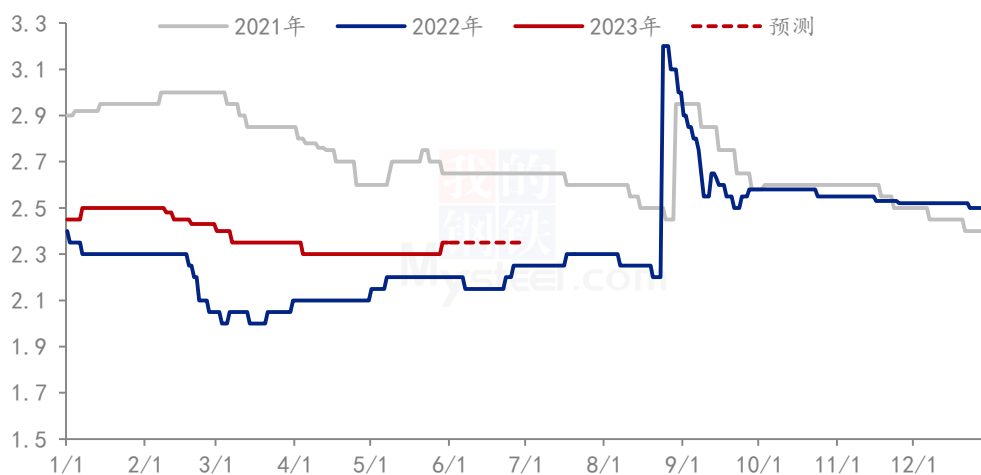
5	重大利好	-5	重大利空
4	明显利好	-4	明显利空
3	一般利好	-3	一般利空
2	小幅利好	-2	小幅利空
1	弱势利好	-1	弱势利空

注：以对价格的影响力确定利好利空因素，该因素的影响力指标是通过与市场人士充分沟通后结合市场客观情况进行的综合数值判定。

第六章 后市预测

5月新谷播种基本结束，产区存在降雨对于新谷出苗存在利好，由于新谷种植面积存在减少，农户依旧惜售，米厂基层难收货，拉动价格上调，而下游需求仍然清淡，市场备货疲软，继续观望后市需求变化，预计短期内谷子价格暂稳运行。

(2021-2023年) 内蒙古张杂13号谷子价格走势(单位:元/斤)



数据来源：钢联数据

图3 谷子价格走势预测

资讯编辑：杨凯 0533-7026635

资讯监督：王涛 0533-7026866

资讯投诉：陈杰 021-26093100

