

# 花生产业 周度报告

(2023.3.23-3.30)



## Mysteel 农产品

编辑：马明远

电话：0533-7026652

邮箱：[mamingyuan@mysteel.com](mailto:mamingyuan@mysteel.com)

传真：0533-2591999

# 花生产业周度报告

(2023. 3. 23-2023. 3. 30)

## 研究方法及标准

报告中的数据皆为本机构自有的调研数据，我们通过与市场业内人士的电话交流、在线交流、实地调研等方式对报告中数据进行验证和修正，以力求真实的反馈市场情况，并给出相应的结论，为客户的决策提供必要的帮助和参考。

## 报告可信度及声明

Mysteel 农产品力求以最详实的信息为客户提供指导与帮助，但对于据此报告做出的任何商业决策可能产生的风险，本机构不承担任何法律责任。

---

# 目 录

花生市场周度报告.....	- 2 -
本周核心观点.....	- 1 -
第一章 本周花生市场主要指标概述.....	- 1 -
第二章 本周花生价格行情回顾.....	- 2 -
2.1 本周花生现货价格分析.....	- 2 -
2.2 本周花生期货价格分析.....	- 5 -
第三章 国内花生供需格局分析.....	- 6 -
3.1 基层花生余量情况.....	- 6 -
3.2 样本企业花生库存分析.....	- 6 -
3.3 花生油企业开机动态.....	- 6 -
3.4 样本企业利润情况.....	- 7 -
第四章 相关产品.....	- 8 -
第五章 心态调研.....	- 9 -
第六章 花生后市影响因素分析.....	- 9 -
第七章 后市预测.....	- 11 -



## 本周核心观点

本周国内花生价格止跌企稳。截止至 2023 年 3 月 30 日，全国通货米均价为 11420 元/吨，与上周维持稳定。受油脂盘面影响以及节日带动，产区走货较前期走货略有好转，市场多为刚需补库，基层上货量有限，对花生价格有所支撑。油厂按需采购，收购谨慎，提价收购意愿偏低。预计下周价格区间震荡为主。

## 第一章 本周花生市场主要指标概述

表 1 花生市场周度动态

类别	本周	上周	涨跌	
市场价格	山东大花生通货米	5.40	5.40	0
	河南白沙通货米	5.70	5.70	0
	河南大花生通货米	5.65	5.65	0
	吉林通货米	5.65	5.70	0.05
散装花生油出厂价	一级普通花生油	17000	17200	-200
	小榨浓香花生油	19000	19300	-300
产区通货主流成交价	通货米均价	11420	11420	0
油厂主流到货价格	油料米	9200-9500	9200-9800	-300
花生粕报价	46%以上蛋白粕	4100	4200	-100
进口米价格	苏丹精米	10400	10600	-200
供应	基层上市情况：本周产区维持低上货量，整体交易有限，预计河南产区基层余量在 1-2 成，东北产区余量 2 成以内，山东产区余量 2 成以内。			
需求	花生油企业开机率	14.9%	13.3%	1.6%
	花生油企业到货情况：本周油厂到货量为 16310 吨，与上周相增加 750 吨，油厂到货量相对稳定，部分工厂采购进口米居多。			
商品米市场交易情况：本周销区市场补库需求略有增加，高价采购意愿偏低，成交较为谨慎，贸易商多消化自身库存为主。				

利润

油厂周度理论利润值

-355

-358

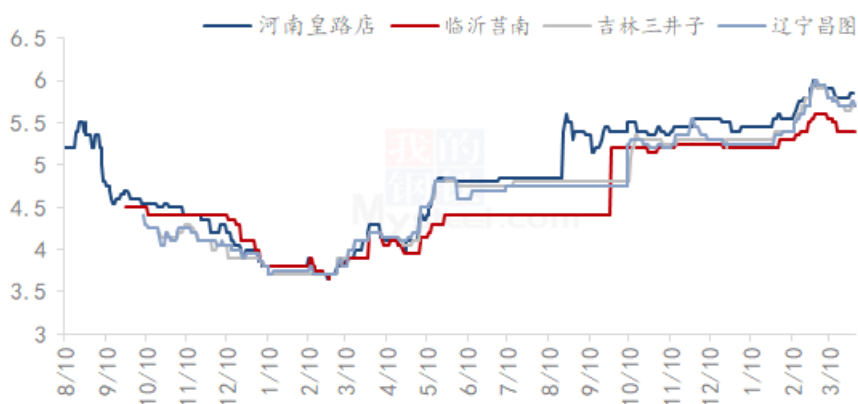
3

数据来源：钢联数据

## 第二章 本周花生价格行情回顾

### 2.1 本周花生现货价格分析

主产区通货米价格走势（元/斤）



数据来源：钢联数据

图 1 主产区通货米均价走势图

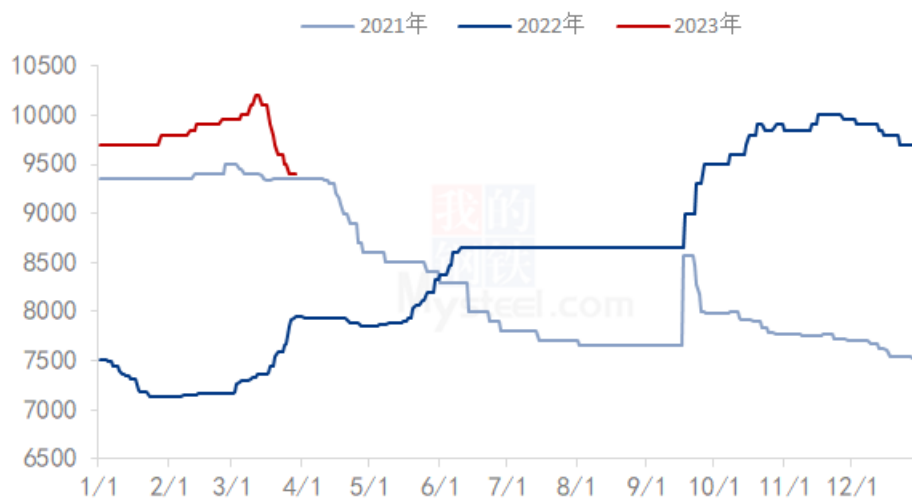
山东产区：山东产区花生价格平稳运行，个别地区价格区间调整，基层上货量有限，市场交易库存为主。部分地区走货良好，多议价成交。

河南产区：河南产区报价平稳偏弱运行，产区整体上货量有限，市场消耗库存为主，部分市场寻获问价增多，整体交易一般，成交以质论价。

辽宁产区：辽宁地区价格平稳运行，贸易商出货意愿松动，产区维持地上货量，成交以质论价。

吉林产区：吉林产区花生价格平稳运行，产区货源供应量水平不一，市场消耗库存为主，采购意愿下降，观望心理明显。

油料米价格走势图（元/吨）

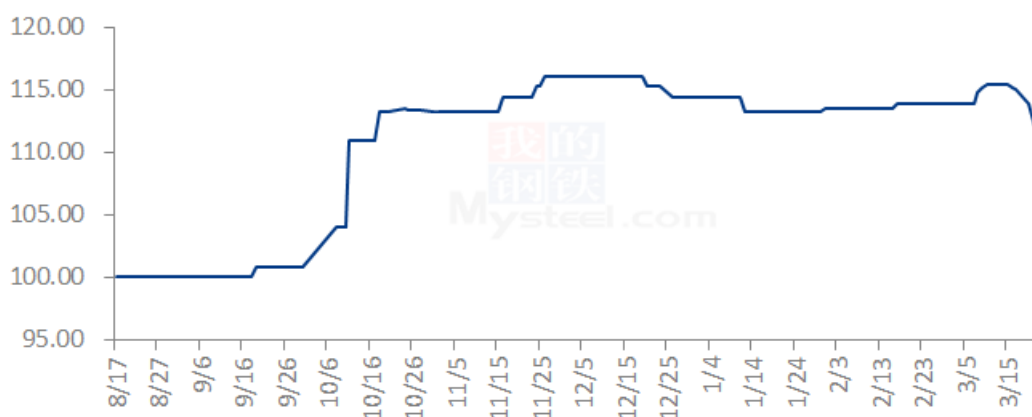


数据来源：钢联数据

图2 主产区油料米主流价格走势图

油料米方面，本周油厂国内米到货量有限，整体收购意愿欠佳。费县中粮日到货量维持500吨左右，进口米前期订单居多，成交价格多以质论价。青岛益海维持800吨左右，多前期进口米订单。莒南工厂维持200左右，成交9000-9500元/吨，成交以质论价。

莒南花生价格指数相对值（元/吨）



数据来源：钢联数据

图3 莒南花生价格指数走势图

本周莒南花生价格指数平稳偏弱运行，油厂按需采购。油厂到货量略有增加，收购意愿良好，成交多以质论价。目前日到货量维持在200吨左右，成交价格维持在

9200-9500 元/吨左右，部分工厂采购进口货源订单。

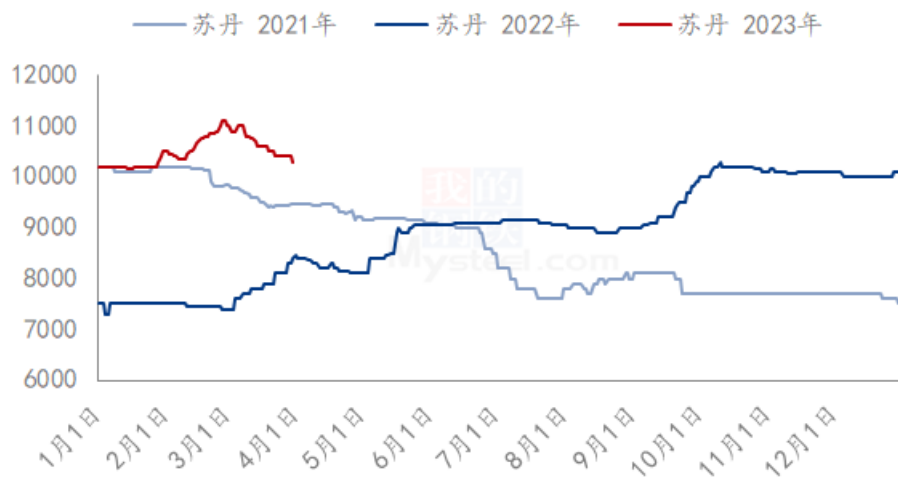
表 2 国内分油厂花生油价格

单位：元/吨

油厂	上周价格	本周价格	涨跌	质量标准
山东金胜	17100	17000	-100	一级普通型
	19300	19000	-300	小榨浓香型
莒南玉皇	17300	17000	-300	一级普通型
	19300	19100	-200	小榨浓香型
莒南绿地	17200	17000	-200	一级普通型
	19300	19100	-200	小榨浓香型
山东兴泉	17200	17000	-200	一级普通型
	19400	19100	-300	小榨浓香型
青岛天祥	17200	17000	-200	一级普通型
	19300	19000	-300	小榨浓香型
青岛品品好	17200	17000	-200	一级普通型
	18500	18500	0	小榨浓香型

数据来源：钢联数据

进口苏丹花生价格走势



数据来源：钢联数据



图 4 进口米均价走势图

本周进口花生到港量陆续增加，市场观望心理明显，整体交易氛围偏差。目前苏丹进口花生报价 10200-10300 元/吨，较上周价格下调 100 元/吨。

## 2.2 本周花生期货价格分析

郑州花生期货主力合约结算价走势图（元/吨）



数据来源：钢联数据

图 5 花生期货价格走势图

本周花生主力合约 PK2310 结算价格偏强运行。受油脂盘面带动，花生期货价格稳中有涨；基层上货量零星，油厂稳健收购。截至本周 3 月 30 日花生主力合约 PK2310 结算价格为 10366 元/吨，较上周（3 月 23 日）涨 56 元/吨，涨幅 0.55%。

2023年花生主力合约基差走势图

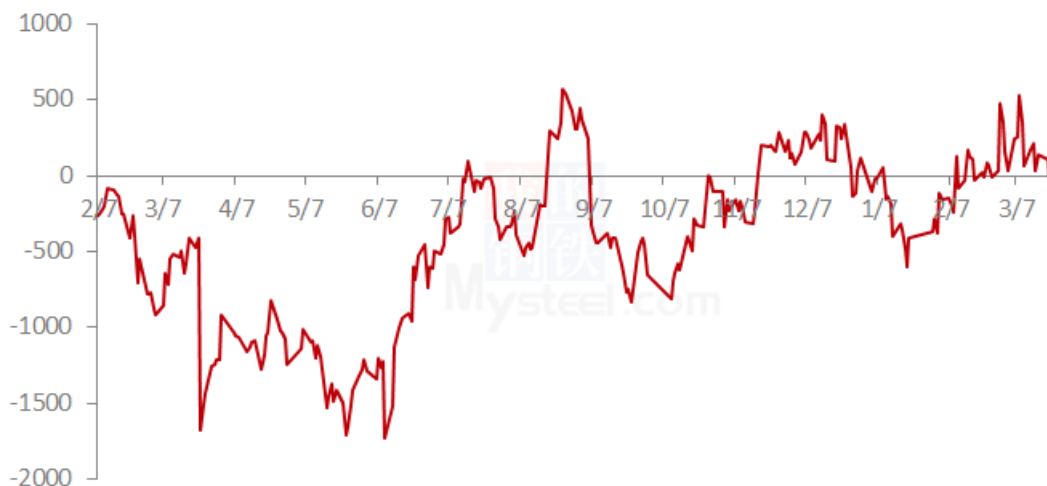


图 7 花生主力合约基差走势图

本周花生期、现货基差为正，显示本周花生现货走势强于花生期货主力合约。现货方面，本周市场交易氛围有所好转，但高价成交仍然有限，油厂收购量稳定。短期来看，花生供应紧平衡，现货价格区间震荡为主。

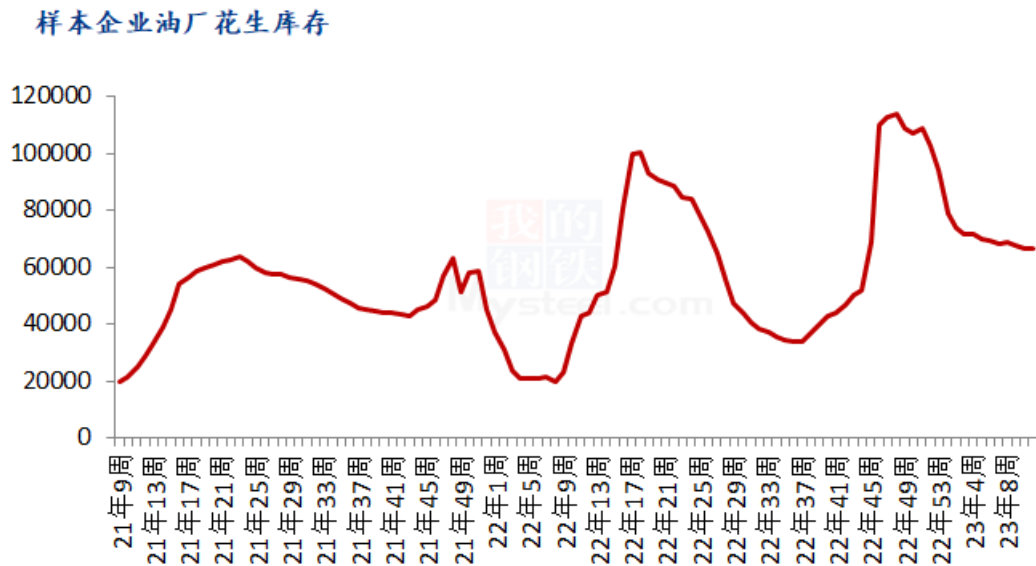
### 第三章 国内花生供需格局分析

#### 3.1 基层花生上市情况

花生油企业到货情况：本周油厂到货量为 15510 吨，与上周相比减少 50 吨，油厂到货量相对稳定，部分工厂采购进口米居多。

商品米市场交易情况：本周销区市场补库需求略有增加，高价采购意愿偏低，成交较为谨慎，贸易商多消化自身库存为主。

#### 3.2 样本企业花生库存分析



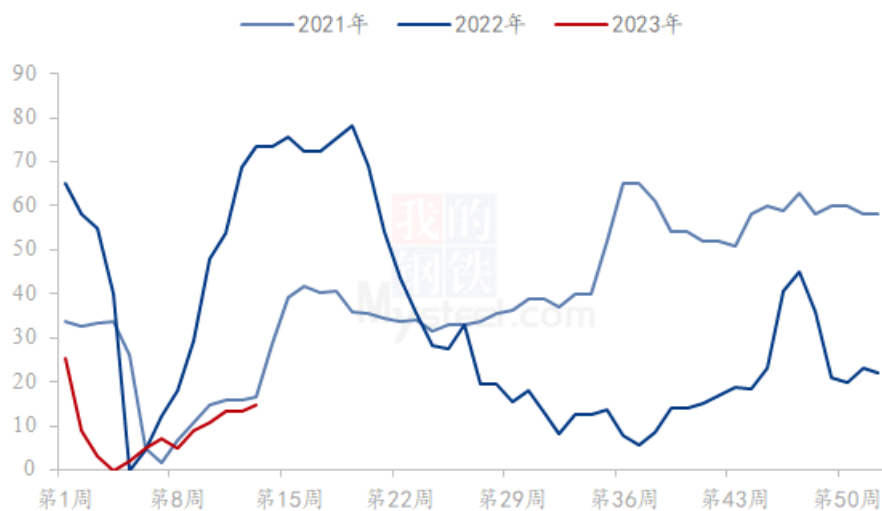
数据来源：钢联数据

图 8 样本企业花生库存走势图

据 Mysteel 调研显示，截止到 3 月 24 日国内花生油样本企业厂家花生库存统计 64801 吨，与上周相比减少 1650 吨。

### 3.3 花生油企业开机动态

国内花生油企业压榨开机率

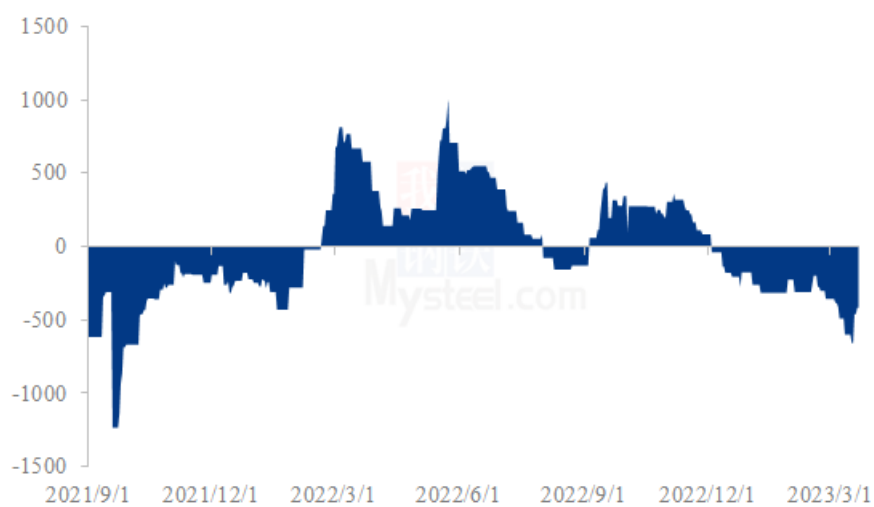


数据来源：钢联数据

图9 花生油企业开机率走势图

### 3.4 样本企业利润情况

2023年花生油理论利润（元/吨）

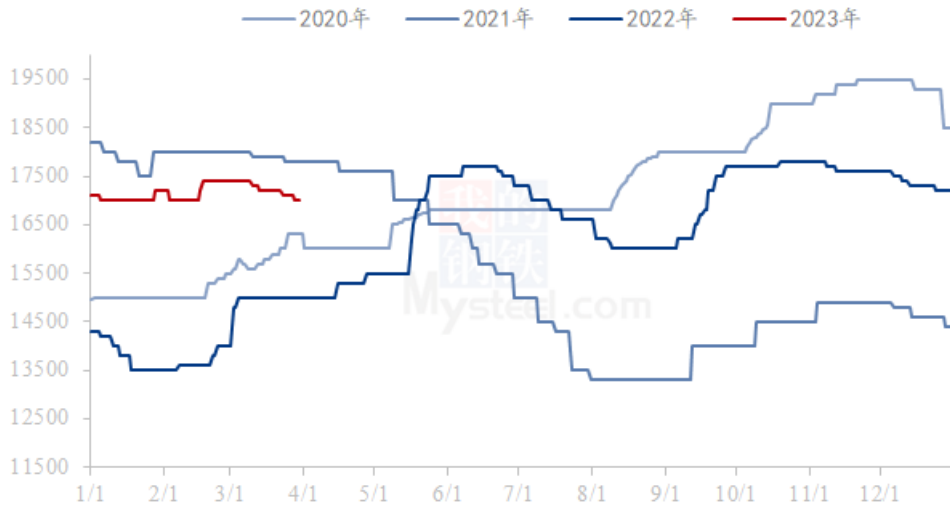


数据来源：钢联数据

图 10 样本企业利润走势图

## 第四章 相关产品

一级花生油价格走势汇总（元/吨）

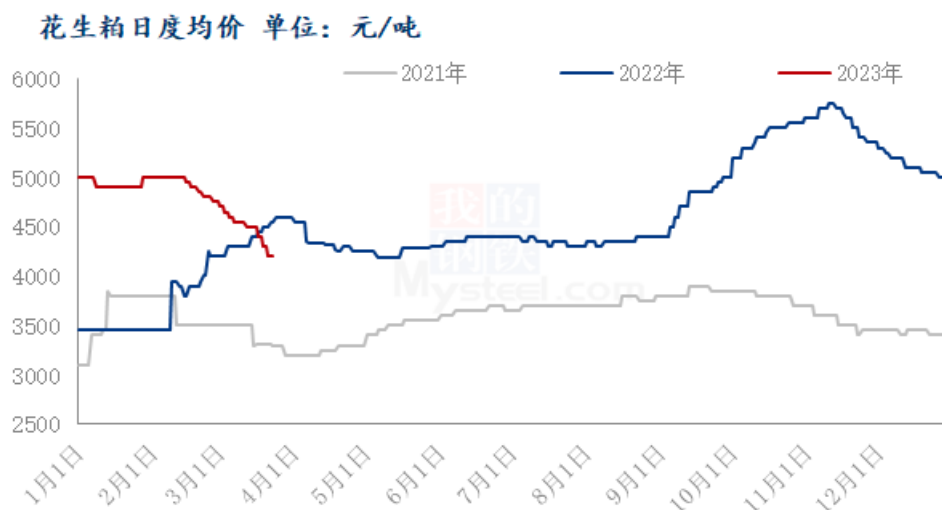


数据来源：钢联数据

图 11 花生油均价走势图

本周（2023年3月23日-3月30日），国内一级花生油行情偏弱运行。本周相关油种偏弱运行，葵油报价9300元/吨，较上周下调700元/吨。玉米油报价9100-9200元/吨，较上周下调700元/吨。在此背景下，花生油贸易商采购意愿降低，刚需采购为主。花生油价格延续弱势运行，目前国内一级普通花生油主产区均价在17000元/吨，下调200元/吨。国内小榨花生油主产区报价19000元/吨左右，下调300元/吨，报价略有不同。

从油脂来看，前期因全球经济形式担忧，大宗商品多数下跌明显，国内油脂受到冲击，本周油脂止跌反弹。现因国内库存偏低，提货偏紧等影响，现货紧缺以及单4基差较高等影响，下游多以补空单为主，加之大豆到港延迟卸港等原因，预计此形势还将维持一段时间，且近期盘面仍有走强可能。



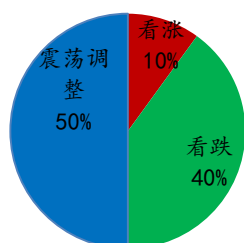
数据来源：钢联数据

图 12 花生粕均价走势图

截至3月30日，花生粕均价为4100元/吨，较上周（3月23日）下调100元/吨。近期受豆粕带动，花生粕提货量略有好转，短期或有回暖迹象。从相关产品来看，豆粕M05合约追随外盘走势为主，上方目标点位3650点；现货方面在盘面和低开机压榨支撑下，现货短期小幅反弹为主；随着后期进口巴西大豆4月陆续到港，豆粕产量增加后市场供大于求局面将更加凸显，基差或维持偏弱格局。

## 第五章 心态调研

### 压榨企业心态



### 贸易商心态

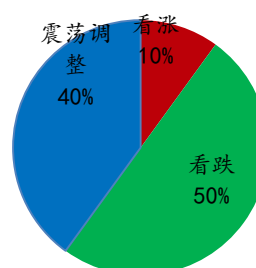


图 13 花生后市心态调研

本周 Mysteel 农产品分别调研了压榨企业 20 家，花生贸易商 30 家。

压榨企业方面：40%的压榨企业持看跌心理，10%的压榨企业持看涨心理，50%的压榨企业持震荡调整心理；

贸易商方面：10%的贸易商持看涨心理，50%的贸易商持看跌心理，40%的贸易商持震荡调整心理。

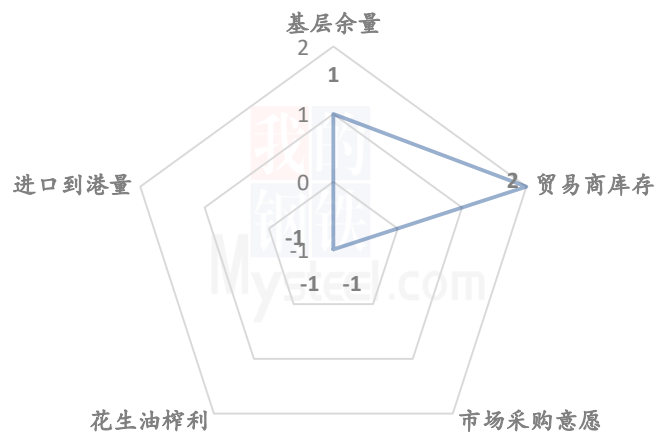
其中最大看涨心态 10%来自于贸易商。贸易商认为产量缩减明显，与去年同期相比货源减少，产区可流通量有限，利多后市；

最大震荡心态 50%来源于压榨企业。部分企业认为花生价格以涨至高位，油厂随行就市，预计震荡调整为主；

最大看跌心理 50%来自于贸易商。近期市场需求减弱，贸易商出货意愿增加，利空后市。

## 第六章 花生后市影响因素分析

花生后市价格影响因素分析



### 影响因素分析：

**基层余量：**农户库存余量有限，利多后市；

**贸易商库存：**贸易商普遍建立库存，市场交易时间充沛，惜售心态或将支撑价格，利多后市；

**市场采购意愿：**市场观望心理明显，多数消化库存为主，利空后市；

**花生油榨利：**受原料价格支撑，油厂榨利有限，利空后市；

**进口到港量：**4月进入到港旺季，进口花生、花生油量或将增加，利空后市。

**总结：**本周市场补库量有所增加，整体成交氛围仍未有好转迹象。部分产区存在油料消化困难的处境，但基层余量仍然有限，支撑花生价格，预计短期区间正当

调整。

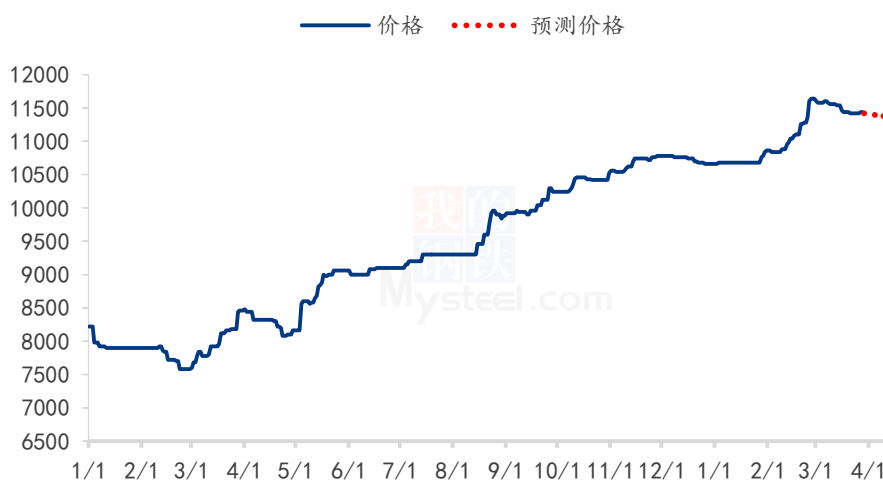
影响因素及影响力值说明

5	重大利好	-5	重大利空
4	明显利好	-4	明显利空
3	一般利好	-3	一般利空
2	小幅利好	-2	小幅利空
1	弱势利好	-1	弱势利空

注：以对价格的影响力确定利好利空因素，该因素的影响力指标是通过与市场人士充分沟通后结合市场客观情况进行的综合数值判定。

## 第七章 后市预测

花生价格走势预测图（元/吨）



数据来源：钢联数据

图 14 花生价格走势预测图

本周花生市场走货略有好转，持货商出货意愿表现不一。从近期大环境偏空的思路来看，产区并未集中放量，可见基层余量基本见底。但由于油厂保持稳价且谨慎收购的态度，加之进口花生陆续到港，对油厂油料供应不足的情况得到一定缓解，导致花生价格缺乏上涨动力。从终端产品来看，花生油销量仍然较低，食品花生消费平平，短期花生供应呈现紧平衡状态。后市仍需关注，产区上货以及油厂收购动态和食品消费情况，预计花生价格震荡区间运行。

资讯编辑：马明远 0533-7026652

资讯监督：王涛 0533-7026866

资讯投诉：陈杰 021-26093100