

# 高粱市场

# 周度报告

(2023.3.9-2023.3.16)



## Mysteel 农产品

编辑：姜丽

邮箱：jiangli@mysteel.com

电话：0533-7026628

传真：0533-6093064

# 高粱市场周度报告

(2023. 3. 9–2023. 3. 16)

## 研究方法及标准

报告中的数据皆为本机构自有的调研数据，我们通过与市场业内人士的电话交流、在线交流、实地调研等方式对报告中数据进行验证和修正，以力求真实的反馈市场情况，并给出相应的结论，为客户的决策提供必要的帮助和参考。

## 报告可信度及声明

Mysteel 农产品力求以最详实的信息为客户提供指导与帮助，但对于据此报告做出的任何商业决策可能产生的风险，本机构不承担任何法律责任。

---

## 目录

高粱市场周度报告.....	- 2 -
本周核心观点.....	- 1 -
第一章 本周高粱市场行情回顾 .....	- 1 -
第二章 高粱市场供需分析.....	- 2 -
2.1 国产高粱供需情况.....	- 2 -
2.2 进口高粱供需情况.....	- 3 -
第三章 相关产品分析.....	- 6 -
3.1 玉米.....	- 6 -
3.2 谷子.....	- 6 -
3.3 大麦.....	- 7 -
第四章 高粱市场心态解读.....	- 7 -
第五章 高粱影响因素分析.....	- 8 -
第六章 高粱后市预测.....	- 9 -



## 本周核心观点

本周国产高粱价格持续下行，跌幅 1.03-3.16% 之间，市场购销情况仍较为平淡，下游需求持续疲软，对价格暂无有利支撑，预计短期高粱市场偏弱运行。各港口高粱价格整体稳定，本周各港口高粱库存仍持续紧张，下游需求放缓，贸易商出货不快，预计短期进口高粱价格平稳运行。

## 第一章 本周高粱市场行情回顾

表 1 各产区市场粳高粱价格统计表

单位：元/斤

类型	市场	规格	上周	本周	涨跌金额	涨跌幅
红高粱	黑龙江省	新粮，净粮，袋装	1.90	1.84	-0.06	-3.16%
红高粱	内蒙古自治区	新粮，净粮，袋装	1.96	1.93	-0.03	-1.53%
红高粱	吉林省	新粮，净粮，袋装	1.96	1.93	-0.03	-1.53%
红高粱	辽宁省	新粮，净粮，袋装	1.94	1.92	-0.02	-1.03%

数据来源：钢联数据

本周高粱市场价格持续下行，市场贸易商暂无收购，下游需求持续疲软，产区贸易商出货暂停，观望后期市场。个别贸易商出货心态较强，报价偏低。

表 2 各产区市场糯高粱价格统计表

单位：元/斤

高粱类型	市场	规格	上周	本周	涨跌金额	涨跌幅
红缨子	山东	净粮，袋装	2.6	2.6	0	0
红缨子	河北	净粮，袋装	2.6	2.6	0	0
红缨子	湖北	净粮，袋装	2.4	2.4	0	0
小颗粒	山东	净粮，袋装	1.90	1.90	0	0

数据来源：钢联数据

本周糯高粱价格延续稳定，下游酒厂采购需求较弱。山西、湖北、河南、山东等产区糯高粱基层粮源尚有剩余，贸易商库存水平一般。糯高粱市场购销整体平淡。预计短期糯高粱价格维持稳定。

表 3 各港口进口高粱价格统计表

单位：元/吨

港口	进口国	规格	上周	本周	涨跌金额	涨跌幅
广东港	澳大利亚	毛粮，散粮	3170	3170	0	0
南通港	阿根廷	毛粮，散粮	3000	3000	0	0
	澳大利亚	毛粮，散粮	3140	3140	0	0
青岛港	澳大利亚	净粮，袋装	3230	3230	0	0
天津港	澳大利亚	毛粮，散粮	3200	3200	0	0

数据来源：钢联数据

本周进口高粱价格维持稳定，各港口美梁货源持续紧张，贸易商暂无报价。市场进口高粱以澳梁和阿梁为主，天津港、南通港以及广东各港口高粱库存偏紧，下游需求放缓，贸易商出货不快。

## 第二章 高粱市场供需分析

### 2.1 国产高粱供需情况

#### 2.1.1 国产高粱市场供应情况分析

表 4 高粱各产区种植面积增减情况统计

产区	种植面积增减情况	备注
吉林	白城	较去年增加 5% 左右 谷子转种高粱
	松原	较去年减少 8% 左右 玉米面积增加
辽宁	朝阳	较去年增加 10% 左右 谷子转种高粱 糯高粱种植面积增加
	兴安盟	较去年减少 3% 种植玉米
	通辽	较去年增加 8% 左右 当地种植大户面积增加
内蒙古	赤峰	较去年减少 5% 临西县、敖汉旗减幅明显
	呼和浩特	较去年增加 5% 左右 当地土壤条件限制，高粱 收益相对较好
黑龙江	大庆	较去年减少 15% 左右 玉米、大豆面积增加
	齐齐哈尔	较去年减少 10% 左右 预期玉米面积增加
河北	沧州	较去年增加 8% 左右 以糯高粱为主
山东	滨州	较去年增加 5% 左右 以糯高粱为主

山西	吕梁	较去年持平	
	运城	较去年减少 5%左右	转种玉米
四川	泸州	较去年持平	高粱+大豆套种
贵州	遵义	较去年持平	多为订单种植

数据来源：钢联数据

从以上调研数据来看，2022 年新季糯高粱种植面积有所增加，粳高粱种植面积减少。高粱种植面积整体小幅减少。东北产区高粱多为前涝后旱，从目前上市的几个产区高粱的品质来看，质量较 2021 年略差，色泽、饱满度以及容重略差。

2023 年高粱种植尚未开始，但是 Mysteel 目前通过电话了解产区农户的种植意向，高粱种植面积增加的可能性较大。

## 2.1.2 国产高粱市场需求情况分析

大型酒厂对国产高粱用量稳定，酒厂供货商出货平稳，目前大型酒企仍以执行采购合同为主。中小型酒厂及醋厂采购国产高粱的需求偏弱，受进口高粱和国产高粱价差较大影响，采购进口高粱的意向较大。下游销区批发市场购销平稳，终端采购节奏偏慢，商家出货缓慢。

## 2.2 进口高粱供需情况

### 2.2.1 进口高粱市场供应情况分析

表 5 美国高粱 FOB 价格

单位：美元/吨

FOB 价格 #2YGS 最高 14.0%水分	新奥尔良		得克萨斯	
	基差	本周	基差	离岸价
3 月	N/A	N/A	2.35+H	\$336.00
4 月	N/A	N/A	2.30+K	\$331.28
5 月	N/A	N/A	2.25+K	\$329.31

数据来源：美国谷物协会

上周4月美国得克萨斯港高粱 FOB 价格为 331.28 美元/吨，本周高粱外盘价格较上周持平。

表 6 美国 HSS 重粮、高粱和大豆的散货运费

单位：美元

路线和船舶尺寸	2023 年 3 月 16 日	与上周的变化	备注
美湾-中国 6.6 万吨	\$52	0	中国北方或南方港口

数据来源：美国农业部

表 7 美国高粱理论到港完税价

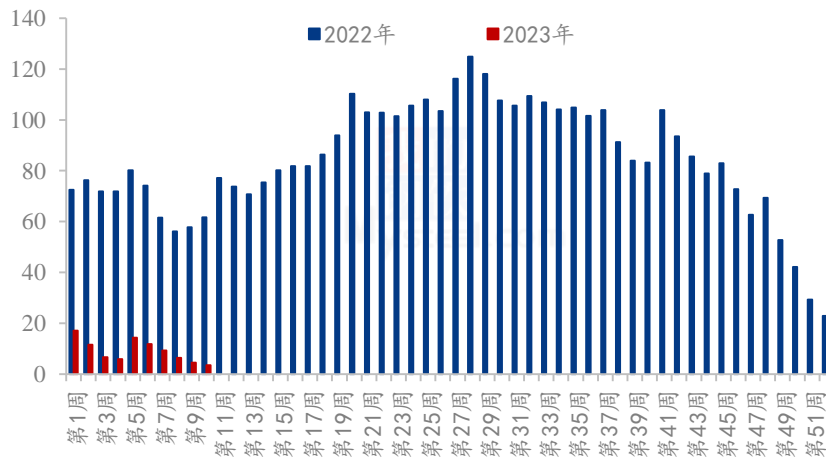
国家	月份	FOB 价格	基差	运费	进口关税	增值税	港杂费	理论到港成本
美国	4	331.28	2.3+K	52	2%	9%	80	3040.60
	月	美元/吨		美元/吨			元/吨	元/吨

注：1、前一日汇率：美元兑换人民币收盘报价 6.9062。

2、以上为高粱到岸理论成本估算，仅供参考，以实际成交价格为准。

数据来源：钢联数据

(2022-2023年) 广东港高粱库存 (万吨)



数据来源：钢联数据

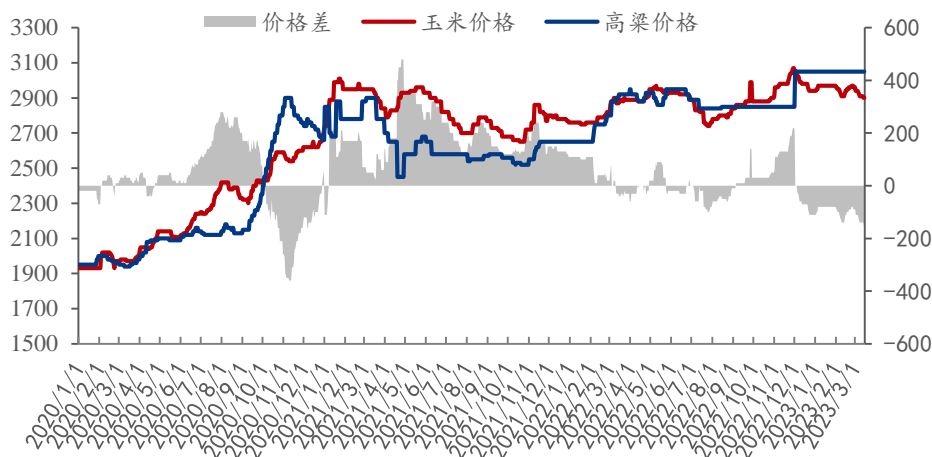


图 1 2022-2023 年广东港高粱库存统计

截至 2023 年度第 10 周，广东港高粱库存 3.6 万吨，库存较 2023 年度第 9 周减少 1 万吨，减幅 21.74%。第 9 周广东港的出货量较上周减少。港口库存水平持续下行。

### 2.2.2 进口高粱市场需求情况分析

(2020-2023年) 南通港高粱和玉米价差图



数据来源：钢联数据

图 2 2020-2023 年南通港玉米高粱价差图

截至 3 月 16 日，南通港二等玉米价格 2900 元/吨。南通港美国高粱价格为 3050 元/吨。两者的价格差 150 元/吨。高粱暂无优势，进口美梁紧缺。市场多以澳梁和阿梁为主，主要流向酿造方向，饲料企业暂无采购。

## 第三章 相关产品分析

### 3.1 玉米

2021-2023年全国玉米均价走势（元/吨）



数据来源：钢联数据

图 3 2021-2023 年全国玉米均价走势图

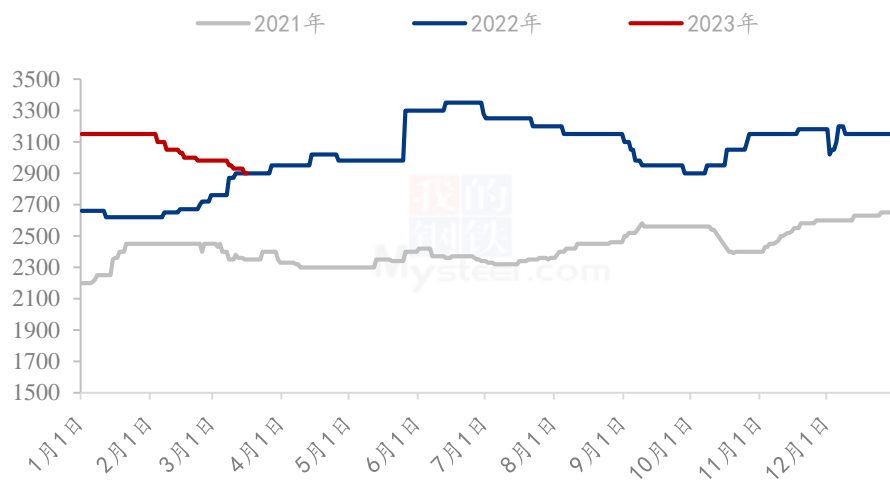
全国玉米周均价 2856 元/吨，较上周均价下跌 5 元/吨。本周东北地区玉米价格稳中偏弱运行，基层地趴粮逐渐见底，目前市场收购主体仍然谨慎，收购建库意愿较低，主要以消化库存为主。地区内市场上量节奏逐渐放缓。港口玉米库存上升速度放缓。本周华北地区玉米价格趋稳运行，局部窄幅调整。基层流通情况尚可，市场供需气氛平缓，短期难有明显变化。销区饲料企业观望情绪强，采购意愿不高，港口走货较前期偏弱。

### 3.2 谷子

本周谷子市场价格基本稳定，市场延续弱势运行，农户出货积极性不高，下游需求萎缩，原粮走货无好转迹象，米厂新增订单有限，开机率偏低，市场流通有限，终端市场小米需求疲软，开工弱势运行，目前产区粮源统计剩余约 6 成左右，中间环节少量库存，市场购销僵持，供需矛盾尖锐。预计市场谷子价格延续弱势运行，市场补货积极性欠佳，原粮及下游小米购销僵持，价格仍存小幅下滑风险。

### 3.3 大麦

(2021-2023年) 南通港加麦价格走势图 (元/吨)



数据来源：钢联数据

图 4 2021-2023 年南通港加麦价格走势

本周大麦市场价格窄幅下滑，天津港哈麦货源暂未到港，俄麦货源紧张，价格维持稳定，南通港法麦、加麦价格均有窄幅下跌，港口贸易商出货缓慢。下游企业按需采购，维持正常生产。广东港大麦少量到港，成本偏低，下游需求偏弱，预计短期大麦价格偏弱运行。

## 第四章 高粱市场心态解读

### 贸易商心态解读

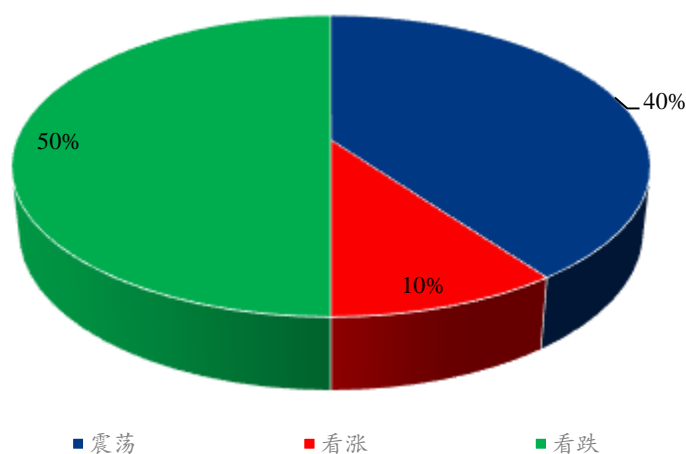


图 5 贸易商心态解读

Mysteel 农产品通过对黑龙江、吉林、辽宁、内蒙古和山西五个产区共 25 家贸易商进行调研统计，

对后期市场看涨占比为 10%，主要是因为粮源逐渐减少，2022 年预期种植面积减少，总供应量不大。下游需求缺口仍存在，仍有贸易商看涨。

对后市看震荡占比为 40%，目前销区市场需求疲软，产区市场的价格受酒厂供货商影响较大，观望大型酒厂供货商的采购情况。

对后期市场看跌占比为 50%，进口高粱和国产高粱价差仍然较大，终端对国产高粱的采购意向不高。贸易商出货心态较强。市场利空消息增多，对后期市场看跌占比增加。

## 第五章 高粱影响因素分析



### 影响因素分析：

**产量：**2022 年高粱产量较低，利好市场

**库存：**贸易商库存偏低，收购成本支撑利好后市；

**需求：**下游酿造需求偏弱，弱势利空市场；

**进口：**进口高粱价格上涨，弱势利好市场；

**成本：**化肥价格上涨，对新季高粱价格小幅支撑；

**天气：**东北产区天气尚可，基层粮源几无剩余，暂未有影响；

**物流：**物流恢复，暂未对市场形成影响

**相关产品：**玉米价格下跌，弱势利好市场；

**总结：**高粱价格弱势稳定。

#### 影响因素及影响力值说明

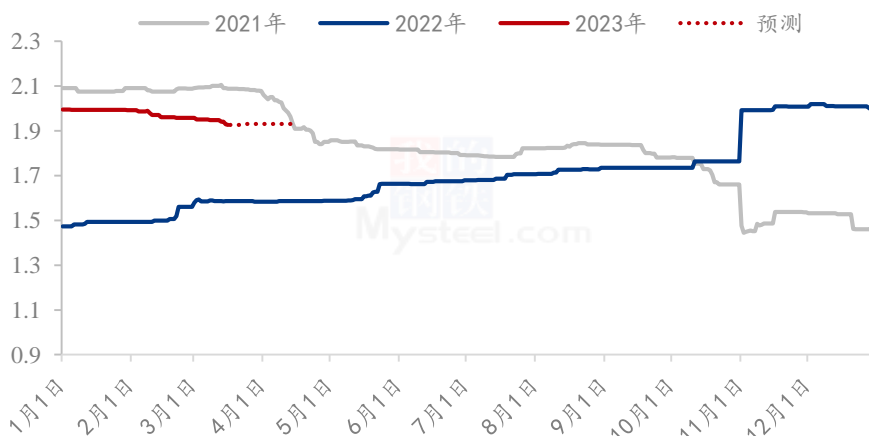
5	重大利好	-5	重大利空
4	明显利好	-4	明显利空
3	一般利好	-3	一般利空
2	小幅利好	-2	小幅利空
1	弱势利好	-1	弱势利空

注：以对价格的影响力确定利好利空因素，该因素的影响力指标是通过与市场人士充分沟通后结合市场客观情况进行的综合数值判定。

## 第六章 高粱后市预测

产区国产高粱库存偏少，下游需求疲软，市场购销平淡，预计短期高粱价格平稳偏弱运行。

(2021年-2023年) 国产高粱价格走势预测 (元/斤)



注：自11月1日起，图中高粱价格替换为新季高粱价格

数据来源：钢联数据

### 图 6 2023 年高粱价格预测走势图

资讯编辑：姜丽 0533-7026628

资讯监督：王涛 0533-7026866

资讯投诉：陈杰 021-26093100