

大麦市场 周度报告

(2023.2.16-2023.2.23)



Mysteel 农产品

编辑：姜丽

邮箱：jiangli@mysteel.com

电话：0533-7026628

传真：0533-6093064

大麦市场周度报告

(2023. 2. 16–2023. 2. 23)

研究方法及标准

报告中的数据皆为本机构自有的调研数据，我们通过与市场业内人士的电话交流、在线交流、实地调研等方式对报告中数据进行验证和修正，以力求真实的反馈市场情况，并给出相应的结论，为客户的决策提供必要的帮助和参考。

报告可信度及声明

Mysteel 农产品力求以最详实的信息为客户提供指导与帮助，但对于据此报告做出的任何商业决策可能产生的风险，本机构不承担任何法律责任。

目 录

大麦市场周度报告.....	- 2 -
本周核心观点.....	- 1 -
第一章 本周大麦市场行情回顾.....	- 1 -
第二章 大麦市场供需分析.....	- 2 -
2.1 港口大麦供应情况.....	- 2 -
2.2 港口大麦需求情况.....	- 3 -
第三章 副产品分析.....	- 3 -
第四章 相关产品分析.....	- 3 -
4.1 玉米.....	- 3 -
4.2 高粱.....	- 4 -
第五章 市场心态解读.....	- 5 -
第六章 大麦影响因素分析.....	- 6 -
第七章 大麦后市预测.....	- 7 -



本周核心观点

本周大麦价格持续下跌，南通港加麦价格维持稳定，天津港俄麦、哈麦价格均有所下跌，跌幅在 1.68%-2.35%。下游市场对大麦采购持谨慎态度，均按需采购为主。港口贸易商出货平缓，预计短期大麦价格偏弱运行。

第一章 本周大麦市场行情回顾

表 1 各港口大麦价格统计

单位：元/吨

港口	来源国	规格	上周价格	本周价格	涨跌	涨跌幅
青岛港	阿根廷	毛量、散粮	-	-	-	-
天津港	俄罗斯	毛粮，散粮	2980	2910	-70	-2.35%
天津港	哈萨克斯坦	毛粮，散粮	2970	2920	-50	-1.68%
南通港	加拿大	毛粮、散粮	2980	2980	0	0
南通港	法国	毛粮、散粮	2980	2980	0	0
广东港	加拿大	毛量、散粮	-	2880	-	-

数据来源：钢联数据

本周各港口大麦货源紧张，价格整体稳定。截至 2 月 23 日，各港口行情如下：

青岛港贸易商暂无库存，暂无贸易商报价。

天津港俄罗斯大麦出货参考价格 2910 元/吨，价格下跌 70 元/吨。哈萨克斯坦大麦出货参考价格 2920 元/吨，价格下跌 50 元/吨。港口库存较充裕。

南通港本周加麦报价 2980 元/吨，价格稳定。法麦贸易商库存较少，个别贸易商报价 2980 元/吨。

广东港暂无大麦到港，个别贸易商加麦报价 2880 元/吨，价格维持稳定。

表 2 国产大麦价格统计周度

单位：元/吨

省份	规格	上周价格	本周价格	涨跌	涨跌幅
江苏	容重 740g/l, 水分 14%	3300	3300	0	0

云南	容重 620g/l, 水分 14%	2900	2900	0	0
湖北	容重 680g/l, 水分 14%	3040	3040	0	0

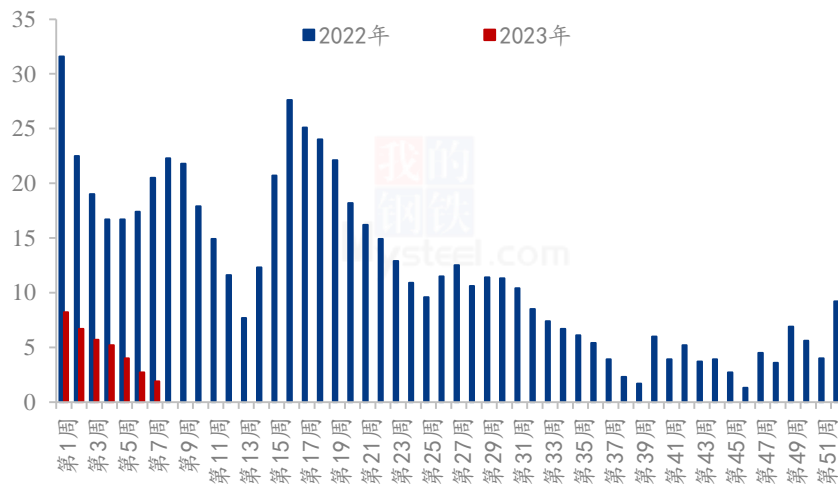
数据来源：钢联数据

本周国产大麦价格维持稳定，国产贸易商库存水平较低，市场购销逐渐恢复，下游部分麦芽企业陆续开工，大麦用量一般。

第二章 大麦市场供需分析

2.1 港口大麦供应情况

(2022-2023) 年广东港大麦库存 (万吨)



数据来源：钢联数据

图 1 2022-2023 年广东港口大麦库存统计

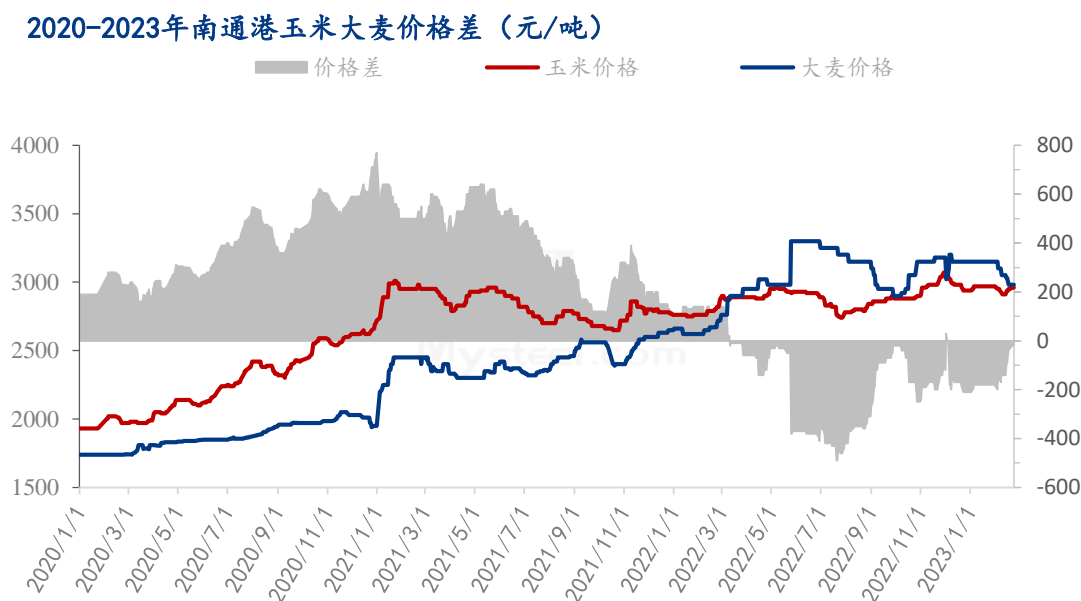
2.1.1 进口大麦:

统计数据显示，截止 2023 度第 7 周（2023 年 2 月 17 日），广东港口库存为 1.9 万吨，较 2023 年第 6 周减少 0.8 万吨，减幅 29.63%，截止 2023 年 2 月 23 日，广东港暂未有大麦到港。广东港库存持续下跌，库存水平较 2023 年同期下跌 90.73%。

2.1.2 国产大麦:

本周大麦市场购销氛围稍有好转，国产大麦货源较少，下游酿造需求逐渐恢复，麦芽企业采购进口大麦的意向较大，国产大麦出货相对缓慢。

2.2 港口大麦需求情况



数据来源：钢联数据

图 2 2020-2023 年南通港玉米大麦价格差

截至 2 月 23 日，南通港二等玉米均价为 2960 元/吨，南通港进口加麦价格为 2980 元/吨。玉米与大麦价差 20 元/吨，玉米大麦价差逐渐缩小，饲料企业多采购玉米作为原料，大麦的替代优势尚不明显。

酿造需求：白酒酿造企业采购需求逐渐启动，中小型麦芽企业及白酒酿造企业开始少量采购。大型麦芽企业多已签订采购合同。

第三章 副产品分析

本周大麦麦芽厂开工正常，江苏地区麦芽企业报价 4450 元/吨，价格小幅下滑。受终端啤酒消费带动，麦芽企业需求好转，对大麦的需求量稍有增加。麦芽的企业的出货尚可。

第四章 相关产品分析

4.1 玉米

本周全国玉米价格以稳为主，局部地区有所涨跌。其中，东北地区玉米价格大体

稳定，华北地区玉米价格震荡偏弱运行，南方销区玉米价格稳中有涨。本周东北产区基层玉米上量稳定，未有明显惜售情绪，贸易商有序出粮，市场供需维持动态平衡。但市场建库意愿不强，多数收购主体维持刚需采购。华北地区深加工企业厂门到货量充足，用粮企业压价控量收购。但价格下跌后，玉米上量开始下降。南方销区市场东北玉米跟随到货成本稳中上行，饲料企业仍有一定建库需求，部分企业采购积极性有所上升。近期市场仍然主要关注产区基层玉米上量情况，市场看涨信心有所升温，但多数收购主体采购仍然谨慎，玉米报价跟随到货量调整。整体而言，预计下周玉米价格维持窄幅震荡运行，随着基层粮源持续减少，玉米价格有部分上行空间。

2021-2023年全国玉米均价走势（元/吨）



数据来源：钢联数据

图 3 2020-2023 年全国玉米均价走势图

4.2 高粱

本周国产高粱价格整体稳定，东北产区基层粮源剩余较少，下游需求疲软，贸易商暂无采购意向，库存水平整体偏低，且存粮贸易商数量较少。产区酒厂供货商仍以执行酒厂合同为主，出货平稳。下游市场需求有限，预计短期国产高粱价格稳中偏弱运行。进口美梁货源紧缺，市场暂无报价。阿梁、澳梁价格小幅上涨，港口库存紧张，下游采购需求好转，港口贸易商出货较好，预计进口高粱价格稳中偏强运行。

(2021-2023年) 天津港美梁价格走势 (单位: 元/吨)

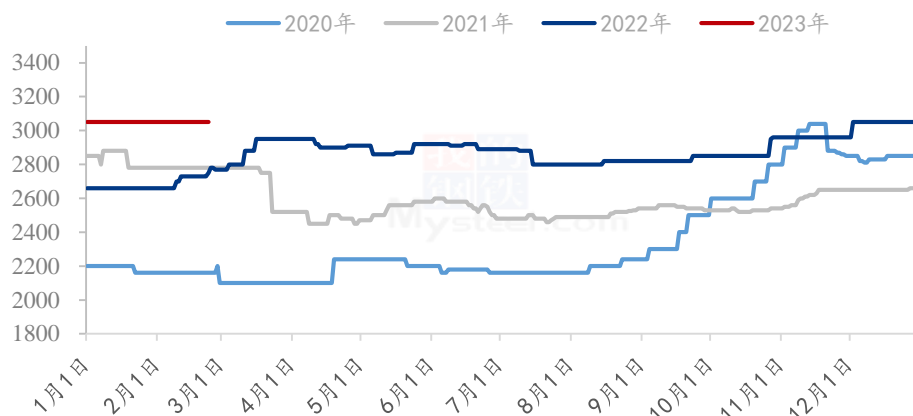
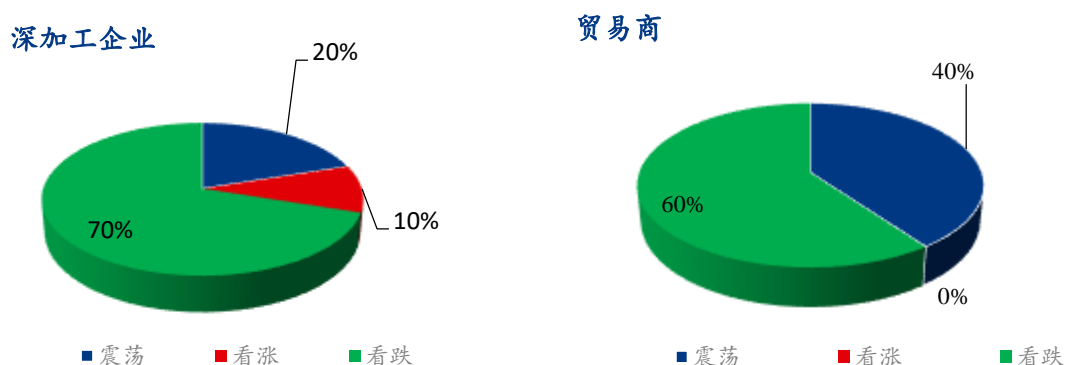


图 4 2021-2023 年天津港美梁价格走势

数据来源: 钢联数据

第五章 市场心态解读



数据来源: 钢联数据

图 4 大麦市场心态调研

本月随着港口大麦价格呈现下跌趋势, Mysteel 农产品通过对各进口贸易商、深加工企业共 20 家进行调研统计。

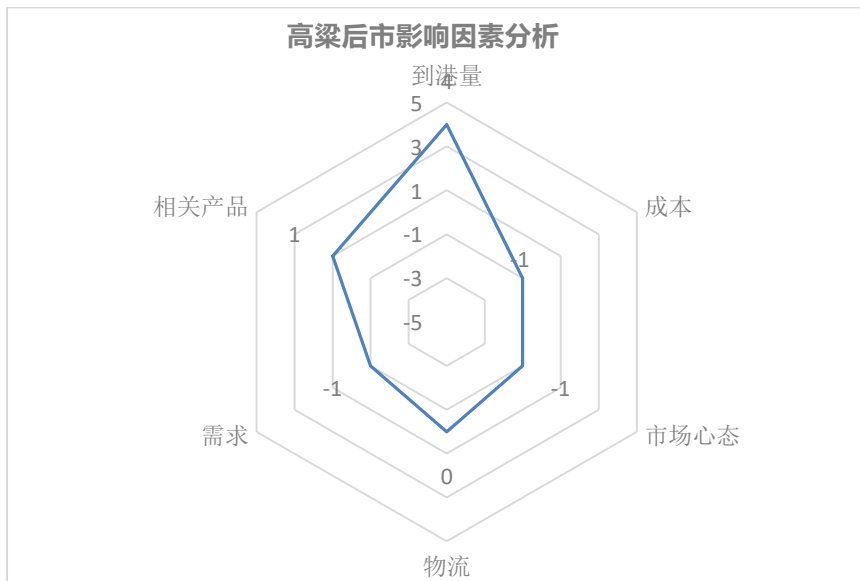
市场看涨占比: 深加工企业看涨占比为 10%, 深加工企业多为远期合同, 主要受汇率上涨, 运费上涨等进口成本因素影响, 部分企业对大麦市场看涨。贸易商看涨占比为 0%, 目前市场供应相对宽松, 下游企业采购积极性不高。

市场看跌占比: 深加工企业看跌占比为 70%, 新一季大麦产量质量未知, 进口政

策尚不明朗，从目前市场来看供应宽松，后期大麦价格下跌占比较大。贸易商看跌占比60%，目前各港口库存相对宽松，下游按需采购。贸易商看跌占比增加。

市场看震荡占比：深加工企业看震荡的占比为20%，主要观望进出口政策和市场需求。贸易商看震荡的占比为40%。

第六章 大麦影响因素分析



影响因素分析：

到港量：到货量偏少，管控较为严格，明显利好市场；

成本：大麦存储存一定成本压力；

市场心态：贸易商对后期市场看跌；

物流：港口物流运输尚可，暂无影响；

需求：养殖端需求不佳，麦芽厂、酒糟厂需求一般，整体走货一般；

相关产品：玉米价格上涨，弱勢利好市场；

总结：市场供应相对宽松，下游需求不旺，预计短期大麦价格偏弱运行。

影响因素及影响力值说明

5	重大利好	-5	重大利空
---	------	----	------

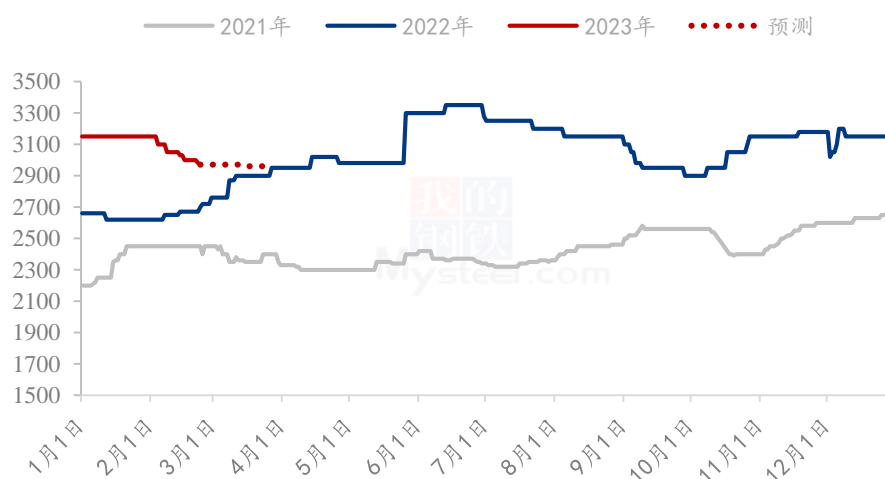
4	明显利好	-4	明显利空
3	一般利好	-3	一般利空
2	小幅利好	-2	小幅利空
1	弱势利好	-1	弱势利空

注：以对价格的影响力确定利好利空因素，该因素的影响力指标是通过与市场人士充分沟通后结合市场客观情况进行的综合数值判定。

第七章 大麦后市预测

后期大麦到港成本偏低，市场供应相对宽松，但下游需求仍未有明显提升，预计短期大麦价格偏弱运行。

(2021-2023年) 南通港加麦价格预测 (元/吨)



数据来源：钢联数据

图 5 2023 年港口大麦价格预测走势图

资讯编辑：姜丽 0533-7026628

资讯监督：王涛 0533-7026866

资讯投诉：陈杰 021-26093100