

# 洋葱市场

# 周度报告

( 2023.1.28-2023.2.2 )



## Mysteel 农产品

编辑：魏静媛

电话：0533-7027062

邮箱：weijingyuan@mysteel.com

传真：021-26093064

# 洋葱市场周度报告

(2023. 1. 28-2023. 2. 2)

## 研究方法及标准

报告中的数据皆为本机构自有的调研数据，我们通过与市场业内人士的电话交流、在线交流、实地调研等方式对报告中数据进行验证和修正，以力求真实的反馈市场情况，并给出相应的结论，为客户的决策提供必要的帮助和参考。

## 报告可信度及声明

Mysteel 农产品力求以最详实的信息为客户提供指导与帮助，但对于据此报告做出的任何商业决策可能产生的风险，本机构不承担任何法律责任。

---

# 目 录

|                     |       |
|---------------------|-------|
| 洋葱市场周度报告.....       | - 1 - |
| 本周核心观点.....         | - 1 - |
| 第一章 本周市场主要指标概述..... | - 1 - |
| 第二章 本周市场行情回顾.....   | - 2 - |
| 2.1 洋葱产区价格走势分析..... | - 2 - |
| 第三章 洋葱供需情况分析.....   | - 2 - |
| 3.1 洋葱供应情况分析.....   | - 2 - |
| 3.2 洋葱需求情况分析.....   | - 3 - |
| 第四章 相关产品行情.....     | - 4 - |
| 第五章 洋葱市场心态调研.....   | - 5 - |
| 第六章 洋葱价格影响因素分析..... | - 5 - |
| 第七章 洋葱市场行情展望.....   | - 7 - |

## 本周核心观点

本周主产区红、黄葱价格均有所上涨。节后市场补货，产区走货加快。甘肃产区货源充足，受出口影响，黄葱价格上涨幅度较为明显，部分储存商好货惜售。山东各产区库内老葱进入尾声，新葱货源充足。云南早熟红葱开始采挖，目前出货量较，整体质量较差。预计短期内洋葱价格稳中偏强运行。

## 第一章 本周市场主要指标概述

表 1 洋葱市场主要指标情况汇总表

|             | 类型               | 上周    | 本周    | 涨跌     | 备注           |
|-------------|------------------|-------|-------|--------|--------------|
| 供应<br>(万吨)  | 山东冷库周出货量<br>(老葱) | 0.21  | 0.69  | 0.48   | 各地老葱已进入尾声    |
| 需求<br>(吨)   | 重点批发市场交易量        | 16912 | 21160 | 25.11% | 节后市场逐渐恢复正常交易 |
| 价格<br>(元/斤) | 甘肃张掖 8cm 以上红葱    | 0.53  | 0.65  | 0.12   | 库存货          |
|             | 甘肃张掖 8cm 以上黄葱    | 0.83  | 0.95  | 0.12   | 库存货          |
|             | 齐齐哈尔 8cm 以上黄葱    | 0.78  | 0.80  | 0.02   | 库存货          |
|             | 山东聊城 8cm 以上红葱    | 0.30  | 0.40  | 0.10   | 库存货          |
|             | 山东金乡 8cm 以上红葱    | 0.58  | 0.65  | 0.07   | 库存货          |
|             | 乌兰察布 8cm 以上红葱    | 0.55  | 0.65  | 0.10   | 库存货          |
|             | 云南建水 8cm 以上红葱    | -     | 0.80  | -      | 鲜葱           |

数据来源：钢联数据

## 第二章 本周市场行情回顾

### 2.1 洋葱产区价格走势分析



数据来源：钢联数据

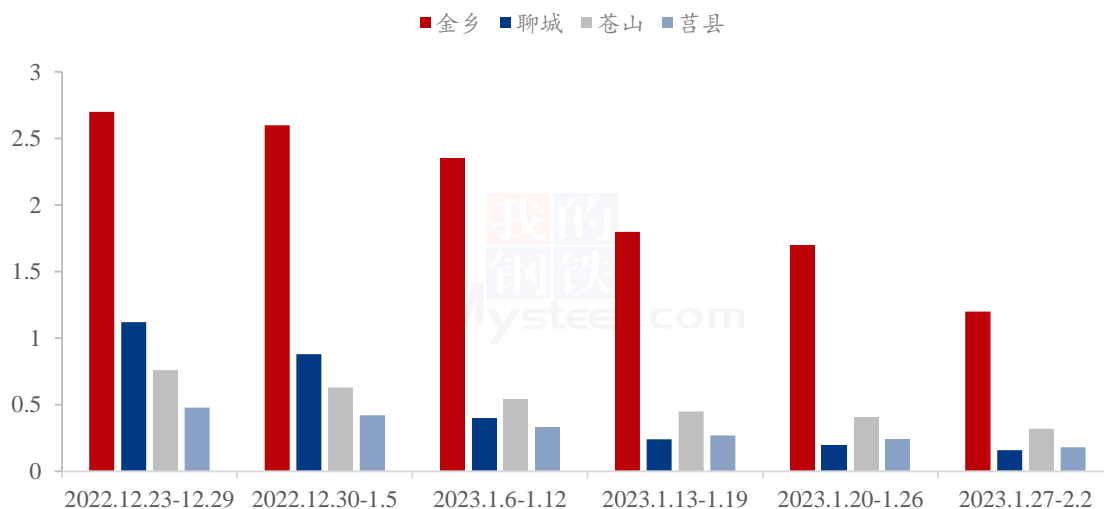
图 1 洋葱主产区平均价格走势

本周主产区红葱均价 0.62 元/斤，较上周上涨 0.08 元/斤；黄葱均价 0.89 元/斤，较上周上涨 0.06 元/斤。甘肃产区货源充足，节后随着市场补货，再加上出口影响，红、黄葱价格均有所上涨，部分储存商好货惜售。山东库内老葱进入尾期，近期交易货源以甘肃、内蒙古为主。云南早熟红葱开始采挖，目前出货量不大，整体质量较差。

## 第三章 洋葱供需情况分析

### 3.1 洋葱供应情况分析

山东主要产区库存老葱剩余量（万吨）



数据来源：钢联数据

图 2 山东主要产区库存老葱剩余量

山东各地库内甘肃、内蒙货出库进度较去年偏慢，老葱已进入尾期，多数需分拣后销售，近期以各大市场以及加工厂拿货为主。甘肃产区储存商出货心态不一，低质量货源占比逐渐减小。黑龙江齐齐哈尔、牡丹江库内货源走货加快，种类以黄葱为主，红紫葱多为外地货源。云南早熟红葱出货量不大，整体质量较差。

### 3.2 洋葱需求情况分析

重点批发市场洋葱周度交易量（万吨）

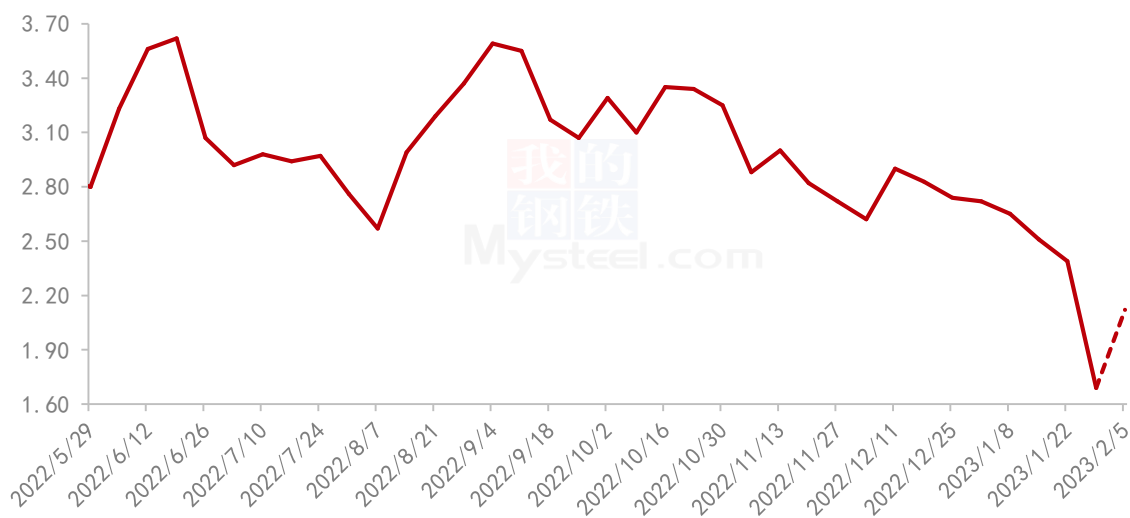
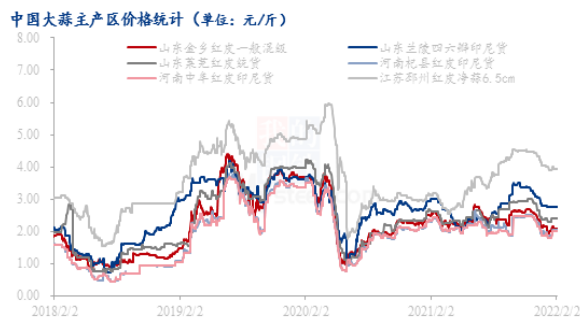


图 3 重点批发市场洋葱周度交易量

本周全国重点批发市场洋葱日均交易量约为 3023 吨，较上周增加 25.11%。市场上流通的货源仍以山东及甘肃产区库存货为主，云南鲜葱还未广泛进入市场。本周各市场陆续恢复正常交易，价格较节前小幅上涨。多种蔬菜价格波动明显，洋葱整体行情相对稳定，需求端不确定因素较大，后市行情还需继续关注。

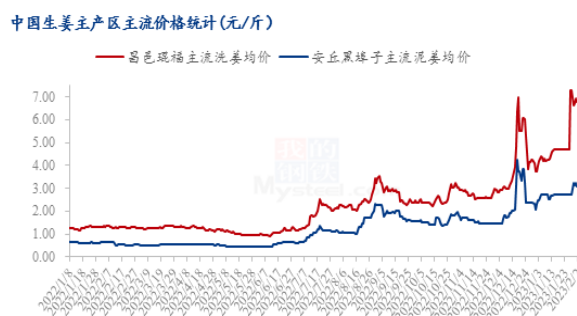
## 第四章 相关产品行情



数据来源：钢联数据

图 4 大蒜主产区价格统计

本周全国大蒜原料市场价格窄幅震荡。金乡一般混级主流报价在 1.89-1.99 元/斤。供应端货源充足，下游拿货商采购力度收窄，主流成交规格为蒜米料及一般混级。走货较为顺畅，加工包装企业出口订单量维持一般，工人尚未完全复工，行情震荡运行。蒜米走量尚可，工人紧缺。蒜片企业多数未开工，预计正月十五后行情将有所转变。



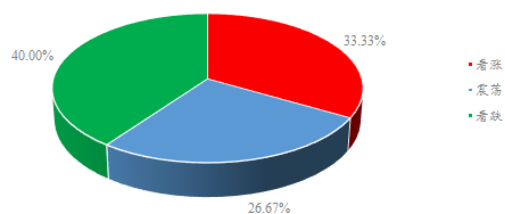
数据来源：钢联数据

图 5 生姜主产区价格统计

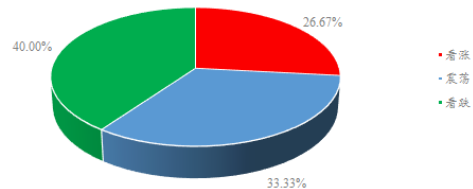
本周大姜产区生姜价格震荡偏强运行。春节后市场整体供应量有限，客商陆续回归，前期补货积极性高，整体交易尚可，后期交易放缓，客商高价拿货谨慎；昌邑市场交易逐渐以圆头鲜姜为主，其余产区黄姜仍是交易主流，目前黄姜窖存货源所剩不多，圆头鲜姜农户出售意愿低，价格高企。安丘黑埠子市场泥姜本周交易均价 3.10 元/斤，较上周上涨 13.14%。

## 第五章 洋葱市场心态调研

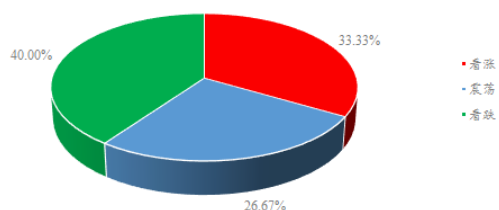
洋葱种植户后市心态



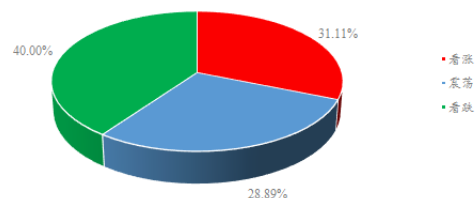
洋葱代办后市心态



洋葱储存商后市心态



洋葱后市心态总结



数据来源：钢联数据

图 6 洋葱市场后市心态占比

本周【Mysteel 农产品】统计了山东、甘肃、黑龙江、内蒙古等产区 45 位洋葱种植户、经纪人、储存商等专业人士对于近期洋葱价格走势的看法。其中看涨心态占 31.11%，震荡心态占 28.89%，看跌心态占 40.00%。随着节后补货、学校开学，部分人认为近期价格仍有一定上涨可能性；也有部分人认为云南鲜葱出货量逐渐增加，价格大概率会偏弱运行。



## 第六章 洋葱价格影响因素分析

洋葱后市价格影响因素分析



### 影响因素分析

**心态：**甘肃产区部分储存商好货惜售

**天气：**产区气温较低，部分卖家不急于出货

**库存：**山东各产区老葱进入尾声

**需求：**节后市场补货、各学校开学，需求有增加趋势

**出口：**出口加工厂拿货积极，对国内洋葱行情有带动作用

**质量：**储存商优先出质量较次货源，余货整体质量尚可

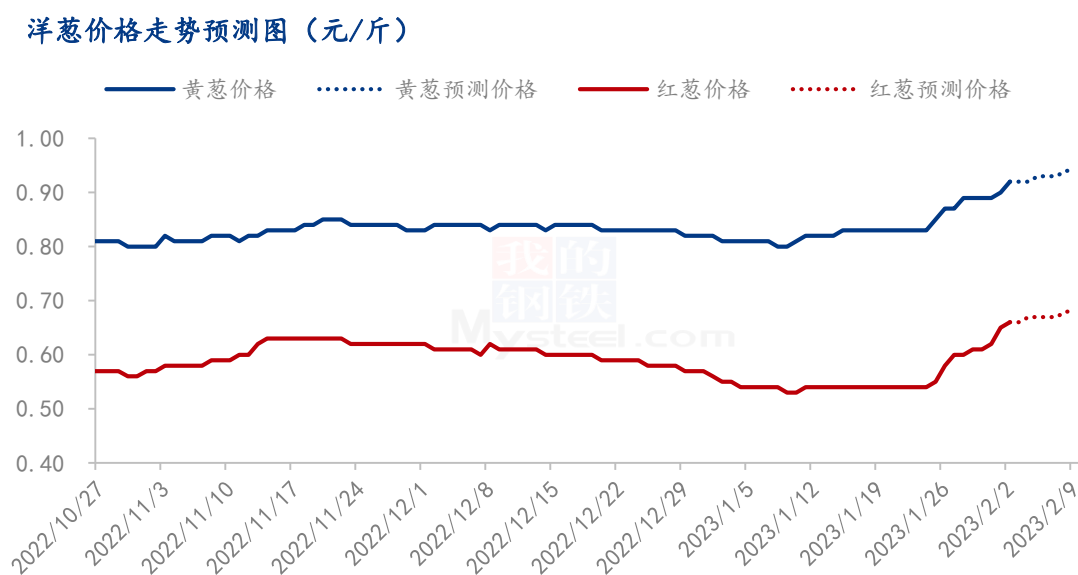
**利润：**种植户、储存商利润均一般，影响出货积极性

影响因素及影响力值

|   |      |    |      |
|---|------|----|------|
| 5 | 重大利好 | -5 | 重大利空 |
| 4 | 明显利好 | -4 | 明显利空 |
| 3 | 一般利好 | -3 | 一般利空 |
| 2 | 小幅利好 | -2 | 小幅利空 |
| 1 | 弱势利好 | -1 | 弱势利空 |

注：以对价格的影响力确定利好利空因素，该因素的影响力指标是通过与市场人士充分沟通后结合市场客观情况进行的综合数值判定。

## 第七章 洋葱市场行情展望



数据来源：钢联数据

图 7 洋葱价格走势预测图

山东本地老葱交易进入尾声，但新葱剩余量仍偏多。云南鲜葱还未集中采挖，对整体市场暂无明显冲击，且黄葱上市时间较晚，甘肃、黑龙江等地库存黄葱仍有一定消化空间。随着各学校开学、市场补货，产区走货加快，预计短期内价格稳中偏强运行。受出口、内销、市场参与者心态等不确定因素影响，后市行情还需继续观望。

资讯编辑：魏静媛 0533-7027062

资讯监督：王涛 0533-7026866

资讯投诉：陈杰 021-26093100