

高粱市场

周度报告

(2023.1.12-2023.1.19)



Mysteel 农产品

编辑：姜丽

邮箱：jiangli@mysteel.com

电话：0533-7026628

传真：0533-6093064

高粱市场周度报告

(2023. 1. 12-2023. 1. 19)

研究方法及标准

报告中的数据皆为本机构自有的调研数据，我们通过与市场业内人士的电话交流、在线交流、实地调研等方式对报告中数据进行验证和修正，以力求真实的反馈市场情况，并给出相应的结论，为客户的决策提供必要的帮助和参考。

报告可信度及声明

Mysteel 农产品力求以最详实的信息为客户提供指导与帮助，但对于据此报告做出的任何商业决策可能产生的风险，本机构不承担任何法律责任。

目 录

高粱市场周度报告.....	- 2 -
本周核心观点.....	- 1 -
第一章 本周高粱市场行情回顾	- 1 -
第二章 高粱市场供需分析.....	- 2 -
2.1 国产高粱供需情况.....	- 2 -
2.2 进口高粱供需情况.....	- 3 -
第三章 相关产品分析.....	- 6 -
3.1 玉米.....	- 6 -
3.2 谷子.....	- 6 -
3.3 大麦.....	- 7 -
第四章 高粱市场心态解读.....	- 7 -
第五章 高粱影响因素分析.....	- 8 -
第六章 高粱后市预测.....	- 9 -



本周核心观点

本周高粱市场购销冷清，贸易商年前基本处于放假状态，暂停报价，市场价格延续前期价格。年前物流缓慢，下游整体需求较小，预计春节期间国产高粱价格稳定运行。进口高粱市场价格维持稳定，贸易商出货零星，下游市场及企业基本暂停采购。预计短期进口高粱价格平稳运行。

第一章 本周高粱市场行情回顾

表 1 各产区市场粳高粱价格统计表

单位：元/斤

类型	市场	规格	上周	本周	涨跌金额	涨跌幅
红高粱	黑龙江省	新粮，净粮，袋装	1.90	1.90	0	0
红高粱	内蒙古自治区	新粮，净粮，袋装	2.02	2.02	0	0
红高粱	吉林省	新粮，净粮，袋装	2.01	2.01	0	0
红高粱	辽宁省	新粮，净粮，袋装	1.97	1.97	0	0

数据来源：钢联数据

本周高粱价格延续稳定，产区高粱贸易商已放假，本周暂外销出货量。下游酒厂大多已储备足够货源，用量能维持到2月末。年前需求疲软，市场有价无市。

表 2 各产区市场糯高粱价格统计表

单位：元/斤

高粱类型	市场	规格	上周	本周	涨跌金额	涨跌幅
红缨子	山东	净粮，袋装	2.80	2.80	0	0
红缨子	河北	净粮，袋装	2.80	2.80	0	0
红缨子	湖北	净粮，袋装	2.60	2.60	0	0
小颗粒	山东	净粮，袋装	2.00	2.00	0	0

数据来源：钢联数据

本周糯高粱市场价格延续稳定，销区市场暂无采购需求。贸易商已经暂停发货。目前河南、湖北、山东以及河北等产区基层红缨子余粮尚有剩余，山东、河北产区红缨子贸易商出货价格 2.80 元/斤，湖北产区红缨子高粱贸易商出货价格 2.60 元/斤。其

他中小颗粒糯高粱价格出货价格 2.0 元/斤。

表 3 各港口进口高粱价格统计表

单位：元/吨

港口	进口国	规格	上周	本周	涨跌金额	涨跌幅
南通港	阿根廷	毛粮，散粮	2950	2950	0	0
	澳大利亚	毛粮，散粮	3100	3050	0	0
广东港	美国	毛粮，散粮	3000	3000	0	0
青岛港	澳大利亚	净粮，袋装	3180	3180	0	0

数据来源：钢联数据

本各港口美国高粱暂无到港，价格延续稳定。阿梁、澳梁价格维持稳定，临近春节，物流缓慢，贸易商出货零星，个别下游酿造企业少量补采。

第二章 高粱市场供需分析

2.1 国产高粱供需情况

2.1.1 国产高粱市场供应情况分析

表 4 高粱各产区种植面积增减情况统计

产区	种植面积增减情况	备注	
吉林	白城	较去年增加 5% 左右	谷子转种高粱
	松原	较去年减少 8% 左右	玉米面积增加
辽宁	朝阳	较去年增加 10% 左右	谷子转种高粱 糯高粱种植面积增加
	兴安盟	较去年减少 3%	种植玉米
	通辽	较去年增加 8% 左右	当地种植大户面积增加
内蒙古	赤峰	较去年减少 5%	临西县、敖汉旗减幅明显
	呼和浩特	较去年增加 5% 左右	当地土壤条件限制，高粱 收益相对较好
黑龙江	大庆	较去年减少 15% 左右	玉米、大豆面积增加
	齐齐哈尔	较去年减少 10% 左右	预期玉米面积增加
河北	沧州	较去年增加 8% 左右	以糯高粱为主
山东	滨州	较去年增加 5% 左右	以糯高粱为主

山西	吕梁	较去年持平	
	运城	较去年减少 5%左右	转种玉米
四川	泸州	较去年持平	高粱+大豆套种
贵州	遵义	较去年持平	多为订单种植

数据来源：钢联数据

从以上调研数据来看，2022 年新季糯高粱种植面积有所增加，粳高粱种植面积减少。高粱种植面积整体小幅减少。东北产区高粱多为前涝后旱，从目前上市的几个产区高粱的品质来看，质量较 2021 年略差，色泽、饱满度以及容重略差。

2.1.2 国产高粱市场需求情况分析

临近春节，下游酒厂停工放假，中大型酒厂已储备一定量的高粱，年前暂无补采计划，酿造方面需求量较低。下游销区批发市场购销氛围冷清，于本周陆续放假歇业。下游饲料企业需求偏弱，广东港美粱出货量较上周基本持平，仍未有高粱到港。饲用方向出货不快。

2.2 进口高粱供需情况

2.2.1 进口高粱市场供应情况分析

表 5 美国高粱 FOB 价格

单位：美元/吨

FOB 价格 #2YGS 最高 14.0%水分	新奥尔良		得克萨斯	
	基差	本周	基差	离岸价
2 月	N/A	N/A	2.55+H	\$364.55
3 月	N/A	N/A	2.45+H	\$360.61
4 月	N/A	N/A	2.45+H	\$360.02

数据来源：美国谷物协会

上周 2 月美国得克萨斯港高粱 FOB 价格为 359.63 美元/吨，本周高粱外盘价格较上周上涨 4.92 美元/吨。

表 6 美国 HSS 重粮、高粱和大豆的散货运费

单位：美元

路线和船舶尺寸	2023 年 1 月 19 日	与上周的变化	备注
美湾-中国 6.6 万吨	\$51.5	-1.5	中国北方或南方港口

数据来源：美国农业部

表 7 美国高粱理论到港完税价

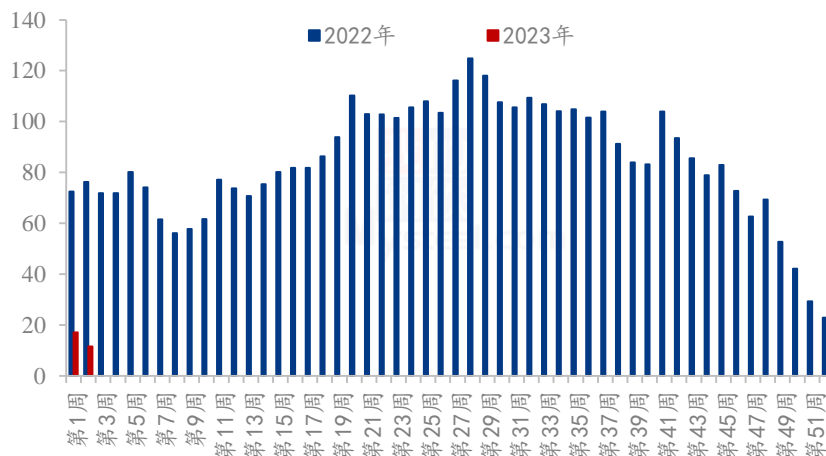
国家	月份	FOB 价格	基差	运费	进口关税	增值税	港杂费	理论到港成本
美国	2 月	364.55 美元/吨	2.55+H	51.5 美元/吨	2%	9%	80 元/吨	3219.12 元/吨

注：1、前一日汇率：美元兑换人民币收盘报价 6.7450。

2、以上为高粱到岸理论成本估算，仅供参考，以实际成交价格为准。

数据来源：钢联数据

(2022-2023 年) 广东港高粱库存 (万吨)



数据来源：钢联数据

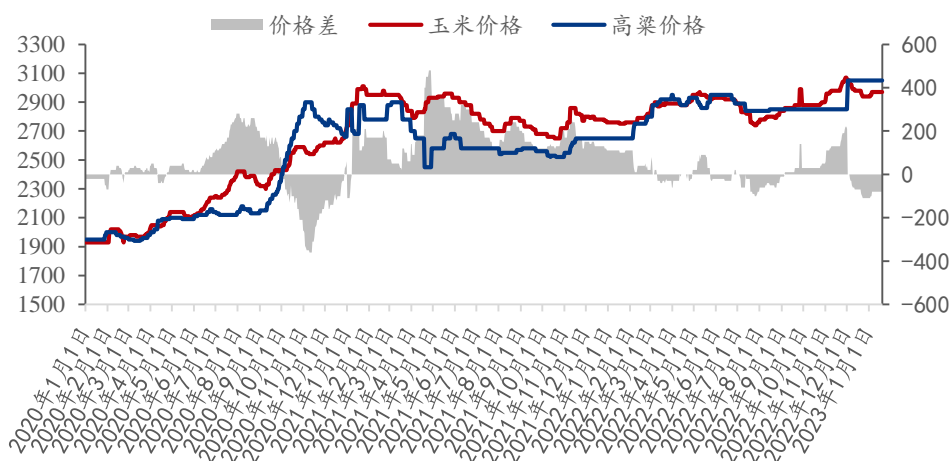
图 1 2022-2023 年广东港高粱库存统计

截至 2023 年度第 2 周，广东港高粱库存 11.6 万吨，库存较 2023 年度第 1 周减少

5.5 万吨，减幅 32.16%。

2.2.2 进口高粱市场需求情况分析

(2020-2022年) 南通港高粱和玉米价差图



数据来源：钢联数据

图 2 2020-2023 年南通港玉米高粱价差图

截至 1 月 19 日，南通港二等玉米价格 2970 元/吨。南通港美国高粱价格为 3050 元/吨。两者的价格差 80 元/吨。高粱货源紧缺，饲料方向用量较低。阿梁、澳梁供应量尚可，酒厂方向出货缓慢。

第三章 相关产品分析

3.1 玉米

2021-2023年全国玉米均价走势（元/吨）



数据来源：钢联数据

图 3 2020-2023 年全国玉米均价走势图

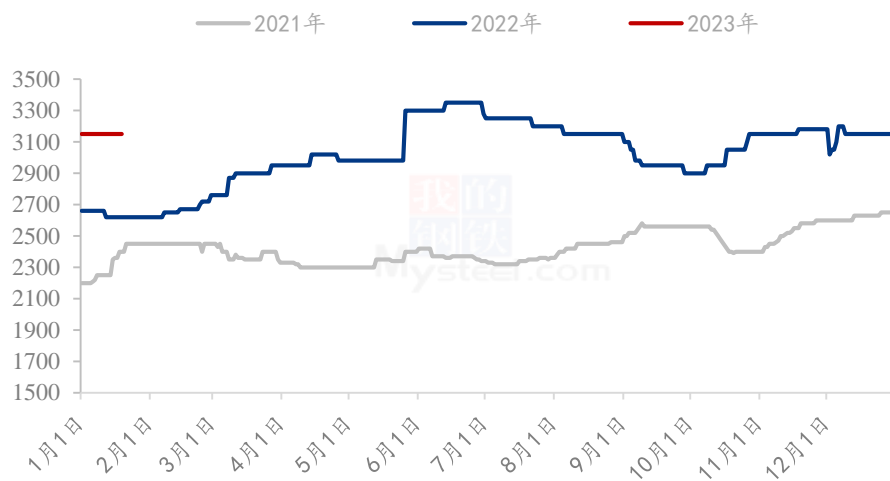
本周玉米周度均价为 2888 元/吨，较上周价格维持稳定。本周东北地区玉米价格弱稳运行。产区气温偏高，农户出粮相对积极，粮点仍然不建库存，赶在春节前出货，局部市场仍有上量，本地深加工企业收购积极性有限，个别收购企业下调价格。华北售粮压力不大，市场购销维持相对平衡，价格变动幅度有限。销区市场下游饲料企业节前备货基本完成，本周饲料企业执行前期订单到货，库存整体变化不大。临近春节，市场购销活动清淡，观望情绪强。

3.2 谷子

本周谷子价格延续稳定，产区贸易商均已停工放假。米厂订单暂无订单，大部分米厂基本维持少量库存，暂无采购计划，部分开工米厂已加工完订单，目前也停机放假。春节临近物流即将停运且运费偏高，各级米商基本暂无补货计划。预计春节期间谷价延续稳定，春节后市场需多关注下游需求情况。

3.3 大麦

(2021-2023年) 南通港加麦价格走势图 (元/吨)



数据来源：钢联数据

图 4 2021-2023 年南通港加麦价格走势

本周大麦市场购销冷清，价格延续稳定，大部分中小型贸易商已经放假，本周个别贸易商正常发货，由于年前物流缓慢，以及下游酒厂开工较低，饲料企业采购大麦的积极性较小，大麦用量减少，贸易商出货慢且出货量不大。预计短期大麦价格平稳运行。

第四章 高粱市场心态解读

贸易商心态解读

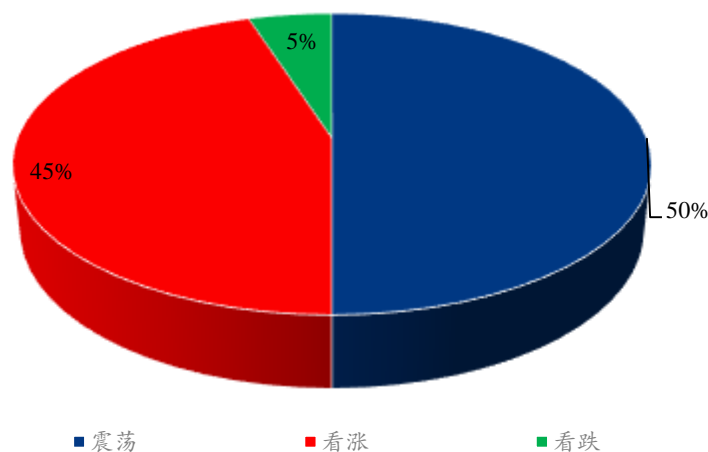


图 5 贸易商心态解读

Mysteel 农产品通过对黑龙江、吉林、辽宁、内蒙古和山西五个产区共 25 家贸易商进行调研统计，

对后期市场看涨占比为 45%，主要是因为粮源逐渐减少，2022 年预期种植面积减少，总供应量不大。下游需求缺口仍存在。

对后市看震荡占比为 50%，目前销区市场需求疲软，产区市场的价格受酒厂供货商影响较大，观望酒厂供货商建库存情况。

对后期市场看跌占比为 5%，目前国内玉米市场价格下滑，下游需求疲软，对后期市场看跌。

第五章 高粱影响因素分析



影响因素分析：

产量：2022 年高粱产量较低，利好市场

库存：贸易商库存偏低，收购成本支撑利好后市；

需求：下游酿造需求偏弱，弱势利空市场；

进口：进口高粱价格高位，小幅利好市场；

成本：化肥价格上涨，对新季高粱价格小幅支撑；

天气：东北产区天气尚可，弱势利好市场；

物流：防控政策的转变，小幅利好市场；

相关产品：玉米价格稳定，临近春节，目前对市场暂无影响；

总结：高粱价格平稳运行。

影响因素及影响力值说明

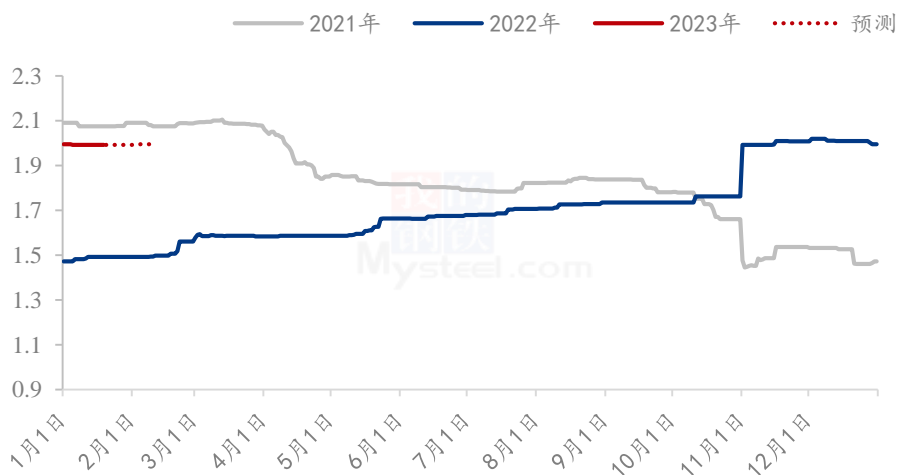
5	重大利好	-5	重大利空
4	明显利好	-4	明显利空
3	一般利好	-3	一般利空
2	小幅利好	-2	小幅利空
1	弱势利好	-1	弱势利空

注：以对价格的影响力确定利好利空因素，该因素的影响力指标是通过与市场人士充分沟通后结合市场客观情况进行的综合数值判定。

第六章 高粱后市预测

高粱市场购销冷清，产销区贸易商均停工放假。下游批发市场及酒厂暂停采购，预计春节期间高粱市场价格平稳运行。

(2020年-2022年) 国产高粱价格走势图 (元/斤)



注：自11月1日起，图中高粱价格替换为新季高粱价格

图 6 2023 年高粱价格预测走势图

资讯编辑：姜丽 0533-7026628

资讯监督：王涛 0533-7026866

资讯投诉：陈杰 021-26093100