

大麦市场 周度报告

(2023.1.12-2023.1.19)



Mysteel 农产品

编辑：姜丽

邮箱：jiangli@mysteel.com

电话：0533-7026628

传真：0533-6093064

大麦市场周度报告

(2023. 1. 12-2023. 1. 19)

研究方法及标准

报告中的数据皆为本机构自有的调研数据，我们通过与市场业内人士的电话交流、在线交流、实地调研等方式对报告中数据进行验证和修正，以力求真实的反馈市场情况，并给出相应的结论，为客户的决策提供必要的帮助和参考。

报告可信度及声明

Mysteel 农产品力求以最详实的信息为客户提供指导与帮助，但对于据此报告做出的任何商业决策可能产生的风险，本机构不承担任何法律责任。

目 录

大麦市场周度报告.....	- 2 -
本周核心观点.....	- 1 -
第一章 本周大麦市场行情回顾.....	- 1 -
第二章 大麦市场供需分析.....	- 2 -
2.1 港口大麦供应情况.....	- 2 -
2.2 港口大麦需求情况.....	- 3 -
第三章 副产品分析.....	- 3 -
第四章 相关产品分析.....	- 4 -
4.1 玉米.....	- 4 -
4.2 高粱.....	- 4 -
第五章 市场心态解读.....	- 5 -
第六章 大麦影响因素分析.....	- 6 -
第七章 大麦后市预测.....	- 7 -



本周核心观点

本周大麦市场购销冷清，价格延续稳定，大部分中小型贸易商已经放假，本周个别贸易商正常发货，由于年前物流缓慢，以及下游酒厂开工较低，饲料企业采购大麦的积极性较小，大麦用量减少，贸易商出货慢且出货量不大。预计短期大麦价格平稳运行。

第一章 本周大麦市场行情回顾

表 1 各港口大麦价格统计

单位：元/吨

港口	来源国	规格	上周价格	本周价格	涨跌	涨跌幅
青岛港	阿根廷	毛量、散粮	-	-	-	-
天津港	俄罗斯	毛粮，散粮	3050	3050	0	0
天津港	哈萨克斯坦	毛粮，散粮	3040	3040	0	0
南通港	阿根廷	毛量、散粮	-	-	-	-
南通港	加拿大	毛粮、散粮	3150	3150	0	0
南通港	法国	毛粮、散粮	3050	3050	0	0
南通港	俄罗斯	毛粮、散粮	-	-	-	-
广东港	法国	毛量、散粮	2950	2950	0	0
广东港	加拿大	毛量、散粮	-	-	-	-

数据来源：钢联数据

本周各港口大麦货源紧张，延续前期报价。截至 1 月 19 日，各港口行情如下：

青岛港仍然无可售货源。

天津港俄罗斯大麦出货参考价格 3050 元/吨，价格稳定，粮源质量不一，质量稍有差别。哈萨克斯坦大麦出货参考价格 3040 元/吨，价格稳定，济南哈麦报价 3020 元/吨，价格维持稳定。

南通港本周加麦报价 3150 元/吨，价格稳定，大部分贸易商提货困难，大多暂停报价。市场成交不佳。法麦出货价格 3050 元/吨，价格维持稳定，下游采购拿货量较少。

广东港少量大麦到港，出货较上周持平，个别贸易商法麦报价 2950 元/吨，价格稳定，市场乌麦远期合同锁价 2860 元/吨，法国大麦远期合同报价 2800 元/吨。

表 2 国产大麦价格统计周度

单位：元/吨

省份	规格	上周价格	本周价格	涨跌	涨跌幅
江苏	容重 740g/l, 水分 14%	3300	3300	0	0
云南	容重 620g/l, 水分 14%	2900	2900	0	0
湖北	容重 680g/l, 水分 14%	3040	3040	0	0

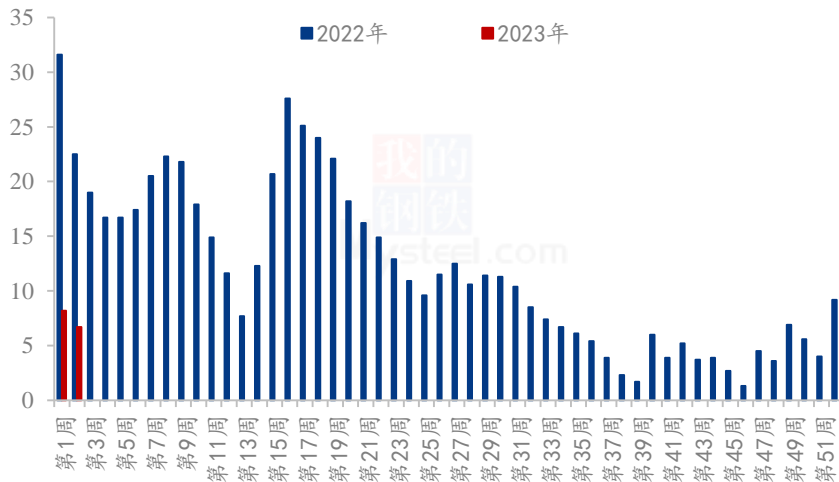
数据来源：钢联数据

本周国产大麦价格延续稳定。市场购销基本停滞。贸易商库存水平较低，下游需求疲软。下游部分麦芽企业停工，大麦用量减少。下游酿造企业大多停工，企业春节期间已储备一定用量，年前暂停采购。

第二章 大麦市场供需分析

2.1 港口大麦供应情况

(2022-2023) 年广东港大麦库存 (万吨)



数据来源：钢联数据

图 1 2022-2023 年广东港口大麦库存统计

2.1.1 进口大麦:

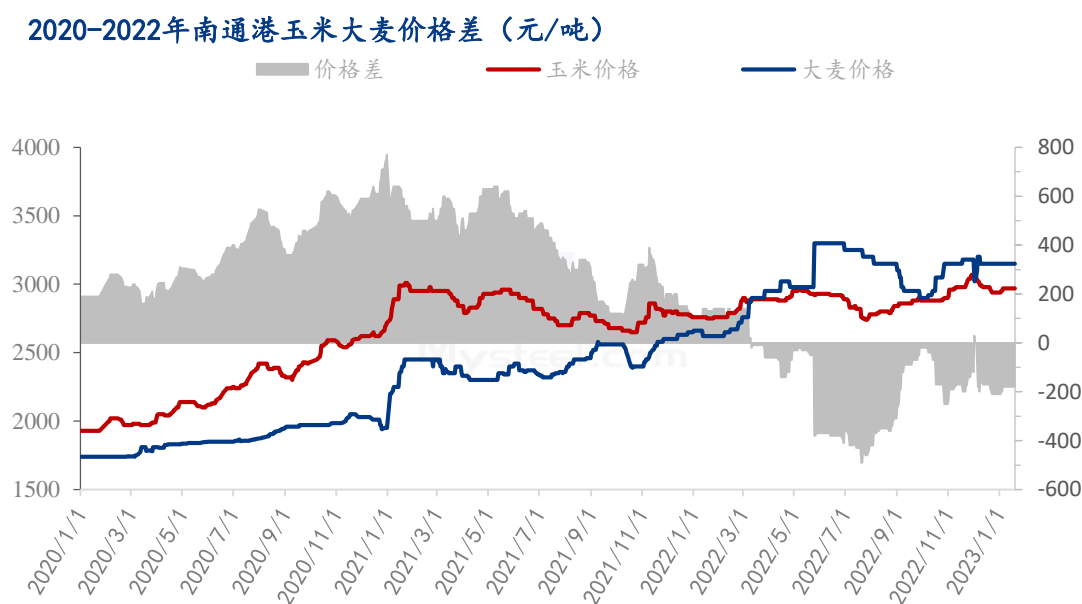
统计数据显示，截止 2023 度第 2 周（2023 年 1 月 13 日），广东港口库存为 6.7

万吨，较 2023 年第 1 周减少 1.5 万吨，减幅 18.29%。

2.1.2 国产大麦：

本周大麦市场购销氛围较为清淡，国产大麦供应减少，下游酿造需求疲软，部分麦芽企业停工，有采购需求的麦芽企业较少，下游白酒企业停工数量增加，大麦需求量不大。

2.2 港口大麦需求情况



数据来源：钢联数据

图 2 2020-2023 年南通港玉米大麦价格差

截至 1 月 19 日，南通港二等玉米均价为 2970 元/吨，南通港进口加麦价格为 3150 元/吨。玉米与大麦价差 80 元/吨。玉米价格较低，大麦作为替代的性价比较低，饲料企业采购意向不高。下游水产养殖企业进入淡季，几乎无采购大麦需求。

酿造需求：由于气温降低，白酒酿造企业机务采购需求，大型啤酒、麦芽厂按订单采购，中小型麦芽企业及白酒酿造企业维持安全库存。

第三章 副产品分析

本周大麦麦芽厂出货缓慢，江苏地区麦芽企业报价 4500 元/吨，价格维持稳定。气温降低，下游酿造企业开工较低，麦芽企业开工较少，对于大麦的需求相对较弱。

第四章 相关产品分析

4.1 玉米

本周玉米周度均价为 2888 元/吨，较上周价格维持稳定。本周东北地区玉米价格弱稳运行。产区气温偏高，农户出粮相对积极，粮点仍然不建库存，赶在春节前出货，局部市场仍有上量，本地深加工企业收购积极性有限，个别收购企业下调价格。华北售粮压力不大，市场购销维持相对平衡，价格变动幅度有限。销区市场下游饲料企业节前备货基本完成，本周饲料企业执行前期订单到货，库存整体变化不大。临近春节，市场购销活动清淡，观望情绪强。

2021-2023年全国玉米均价走势（元/吨）



数据来源：钢联数据

图 3 2020-2023 年全国玉米均价走势图

4.2 高粱

本周高粱市场购销冷清，贸易商年前基本处于放假状态，暂停报价，市场价格延续前期价格。年前物流缓慢，下游整体需求较小，预计短期国产高粱价格稳定运行。进口高粱市场价格维持稳定，贸易商出货零星，下游采购基本暂停。预计短期进口高粱价格平稳运行。

(2021-2023年) 天津港美梁价格走势图 (单位: 元/吨)

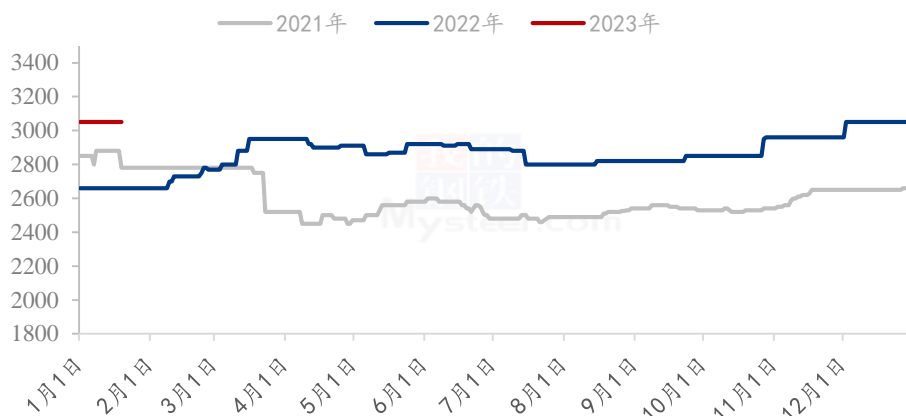
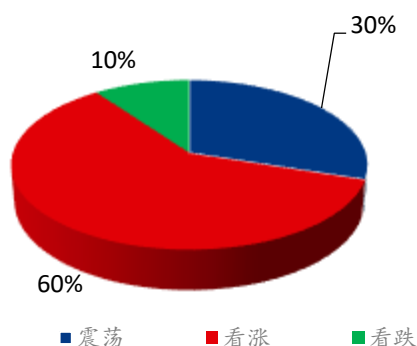


图 4 2021-2023 年天津港美梁价格走势图

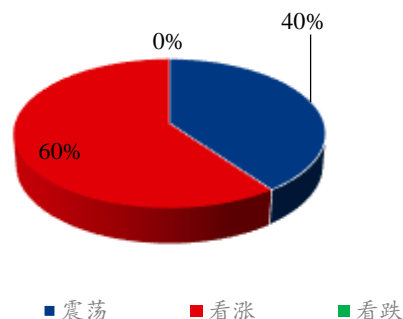
数据来源: 钢联数据

第五章 市场心态解读

深加工企业



贸易商



数据来源: 钢联数据

图 4 大麦市场心态调研

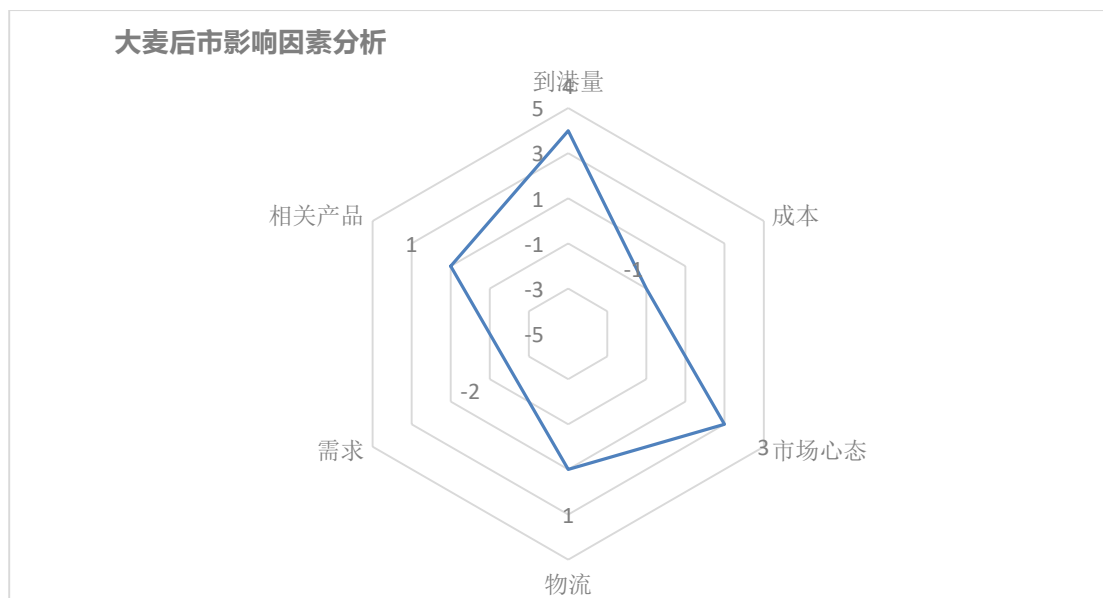
本月随着港口大麦价格呈现下跌趋势, Mysteel 农产品通过对各进口贸易商、深加工企业共 20 家进行调研统计。

市场看涨占比: 深加工企业看涨占比为 60%, 主要受汇率上涨, 运费上涨等进口成本因素影响。贸易商看涨占比为 60%, 也是考虑到进口成本增加, 同时港口货源提货困难, 可流通货源较少。

市场看跌占比：深加工企业看跌占比为 10%，虽然进口成本上涨，但是受供应量增加因素影响，大麦价格尚有下跌的可能性。贸易商看跌占比 0%，目前各港口库存较低，贸易商货源较少，供应量减少，暂无下跌的可能。

市场看震荡占比：深加工企业看震荡的占比为 30%，主要由于港口货源提货困难，但主要流向为饲料企业，对于饲料企业来说，大麦价格存在震荡行情。贸易商看震荡的占比为 40%。

第六章 大麦影响因素分析



影响因素分析：

到港量：到货量偏少，管控较为严格，明显利好市场；

成本：大麦存储存一定成本压力；

市场心态：贸易商对后期市场看涨；

物流：港口物流运输尚可；

需求：养殖端需求不佳，麦芽厂、酒糟厂需求一般，整体走货量少；

相关产品：玉米价格高位，弱势利好市场；

总结：港口货源紧张，供应量较少，预计短期大麦价格偏强运行。

影响因素及影响力值说明

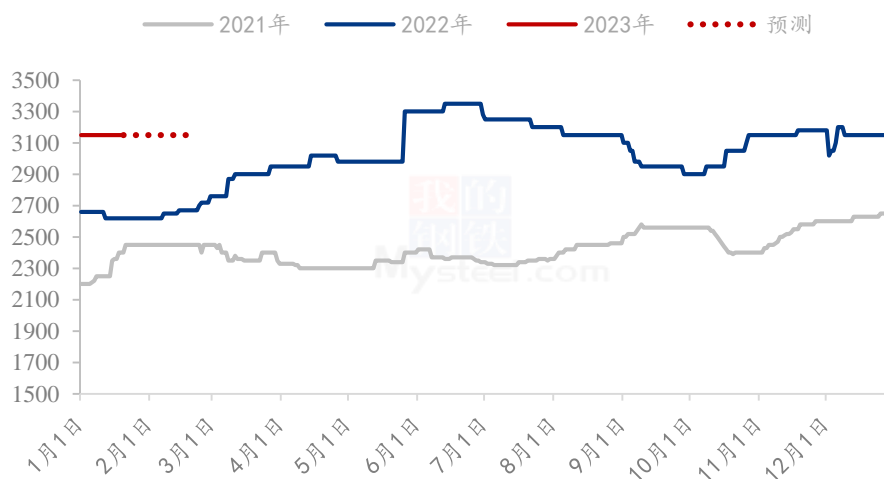
5	重大利好	-5	重大利空
4	明显利好	-4	明显利空
3	一般利好	-3	一般利空
2	小幅利好	-2	小幅利空
1	弱势利好	-1	弱势利空

注：以对价格的影响力确定利好利空因素，该因素的影响力指标是通过与市场人士充分沟通后结合市场客观情况进行的综合数值判定。

第七章 大麦后市预测

临近春节，大麦上下游参与主体陆续放假，市场购销较为冷清。预计春节期间大麦价格平稳运行。

(2021-2023年) 南通港加麦价格预测 (元/吨)



数据来源：钢联数据

图 5 2023 年港口大麦价格预测走势图

资讯编辑：姜丽 0533-7026628

资讯监督：王涛 0533-7026866

资讯投诉：陈杰 021-26093100