

高粱市场

周度报告

(2023.1.5-2023.1.12)



Mysteel 农产品

编辑：姜丽

电话：0533-7026628

邮箱：jiangli@mysteel.com

传真：0533-6093064

高粱市场周度报告

(2023. 1. 5–2023. 1. 12)

研究方法及标准

报告中的数据皆为本机构自有的调研数据，我们通过与市场业内人士的电话交流、在线交流、实地调研等方式对报告中数据进行验证和修正，以力求真实的反馈市场情况，并给出相应的结论，为客户的决策提供必要的帮助和参考。

报告可信度及声明

Mysteel 农产品力求以最详实的信息为客户提供指导与帮助，但对于据此报告做出的任何商业决策可能产生的风险，本机构不承担任何法律责任。

目 录

高粱市场周度报告.....	- 2 -
本周核心观点.....	- 1 -
第一章 本周高粱市场行情回顾	- 1 -
第二章 高粱市场供需分析.....	- 2 -
2.1 国产高粱供需情况.....	- 2 -
2.2 进口高粱供需情况.....	- 3 -
第三章 相关产品分析.....	- 6 -
3.1 玉米.....	- 6 -
3.2 谷子.....	- 6 -
3.3 大麦.....	- 7 -
第四章 高粱市场心态解读.....	- 7 -
第五章 高粱影响因素分析.....	- 8 -
第六章 高粱后市预测.....	- 9 -



本周核心观点

本周高粱市场购销整体清淡，贸易商陆续放假暂停发货，报价延续前期价格。下游酒厂停工较多，正常开工的酒厂已储备一定量的库存，整体需求较小，预计短期国产高粱价格稳定运行。进口高粱市场价格维持稳定，临近春节，酒厂采购需求下降，零星补采。贸易商出货缓慢。预计短期进口高粱价格平稳运行。

第一章 本周高粱市场行情回顾

表 1 各产区市场粳高粱价格统计表

单位：元/斤

类型	市场	规格	上周	本周	涨跌金额	涨跌幅
红高粱	黑龙江省	新粮，净粮，袋装	1.90	1.90	0	0
红高粱	内蒙古自治区	新粮，净粮，袋装	2.02	2.02	0	0
红高粱	吉林省	新粮，净粮，袋装	2.01	2.01	0	0
红高粱	辽宁省	新粮，净粮，袋装	1.97	1.97	0	0

数据来源：钢联数据

本周高粱价格暂无波动，市场大部分贸易商已暂停发货，多数贸易商已放假，多种经营的贸易商继续其他的农产品的购销。产区市场外销出货量减少，下游酒厂大多已储备足够货源，用量能维持到2月末。年前需求疲软，市场有价无市。

表 2 各产区市场糯高粱价格统计表

单位：元/斤

高粱类型	市场	规格	上周	本周	涨跌金额	涨跌幅
红缨子	山东	净粮，袋装	2.80	2.80	0	0
红缨子	河北	净粮，袋装	2.80	2.80	0	0
红缨子	湖北	净粮，袋装	2.60	2.60	0	0
小颗粒	山东	净粮，袋装	2.00	2.00	0	0

数据来源：钢联数据

本周糯高粱市场价格延续稳定，西南产区酒厂停工较多，暂无采购需求。贸易商大多暂停发货。目前河南、湖北、山东以及河北等产区基层红缨子余粮尚有剩余，山

东、河北产区红缨子贸易商出货价格 2.80 元/斤，湖北产区红缨子高粱贸易商出货价格 2.60 元/斤。其他中小颗粒糯高粱价格出货价格 2.0 元/斤。糯高粱价格整体稳定。

表 3 各港口进口高粱价格统计表

单位：元/吨

港口	进口国	规格	上周	本周	涨跌金额	涨跌幅
南通港	阿根廷	毛粮，散粮	2950	2950	0	0
	澳大利亚	毛粮，散粮	3100	3050	0	0
广东港	美国	毛粮，散粮	3000	3000	0	0
青岛港	澳大利亚	净粮，袋装	3180	3180	0	0

数据来源：钢联数据

本各港口美国高粱暂无到港，价格延续稳定。阿梁、澳梁库存尚可，阿梁价格维持稳定，澳梁由于质量不一，价格稍有差别。临近春节，物流缓慢，贸易商出货缓慢，下游酿造企业零星补采。

第二章 高粱市场供需分析

2.1 国产高粱供需情况

2.1.1 国产高粱市场供应情况分析

表 4 高粱各产区种植面积增减情况统计

产区	种植面积增减情况	备注
吉林	白城	较去年增加 5%左右 谷子转种高粱
	松原	较去年减少 8%左右 玉米面积增加
辽宁	朝阳	较去年增加 10%左右 谷子转种高粱 糯高粱种植面积增加
	兴安盟	较去年减少 3% 种植玉米
	通辽	较去年增加 8%左右 当地种植大户面积增加
内蒙古	赤峰	较去年减少 5% 临西县、敖汉旗减幅明显
	呼和浩特	较去年增加 5%左右 当地土壤条件限制，高粱 收益相对较好
黑龙江	大庆	较去年减少 15%左右 玉米、大豆面积增加
	齐齐哈尔	较去年减少 10%左右 预期玉米面积增加

河北	沧州	较去年增加 8%左右	以糯高粱为主
山东	滨州	较去年增加 5%左右	以糯高粱为主
山西	吕梁	较去年持平	
	运城	较去年减少 5%左右	转种玉米
四川	泸州	较去年持平	高粱+大豆套种
贵州	遵义	较去年持平	多为订单种植

数据来源：钢联数据

从以上调研数据来看，2022年新季糯高粱种植面积有所增加，粳高粱种植面积减少。高粱种植面积整体小幅减少。东北产区高粱多为前涝后旱，从目前上市的几个产区高粱的品质来看，质量较2021年略差，色泽、饱满度以及容重略差。

2.1.2 国产高粱市场需求情况分析

目前已经进入酿造淡季，下游酒厂开工停工较多，中大型酒厂已储备一定量的高粱，年前暂无补采计划，个别酒厂零星补货，酿造方面需求量较低。下游销区批发市场购销氛围清淡，东北高粱和进口高粱的价格维持稳定，商家基本暂停采购。下游饲料企业需求偏弱，广东港美粱出货量较上周下降，港口连续一个月没有美国高粱到港，饲用方向出货不快。

2.2 进口高粱供需情况

2.2.1 进口高粱市场供应情况分析

表 5 美国高粱 FOB 价格

单位：美元/吨

FOB 价格 #2YGS 最高 14.0%水分	新奥尔良		得克萨斯	
	基差	本周	基差	离岸价
2月	N/A	N/A	2.60+H	\$359.63
3月	N/A	N/A	2.60+H	\$359.63
4月	N/A	N/A	2.60+H	\$359.63

数据来源：美国谷物协会

上周2月美国得克萨斯港高粱 FOB 价格为 359.63 美元/吨，本周高粱外盘价格较上周持平。

表 6 美国 HSS 重粮、高粱和大豆的散货运费

单位：美元

路线和船舶尺寸	2023 年 1 月 12 日	与上周的变化	备注
美湾-中国 6.6 万吨	\$53	-3.25	中国北方或南方港口

数据来源：美国农业部

表 7 美国高粱理论到港完税价

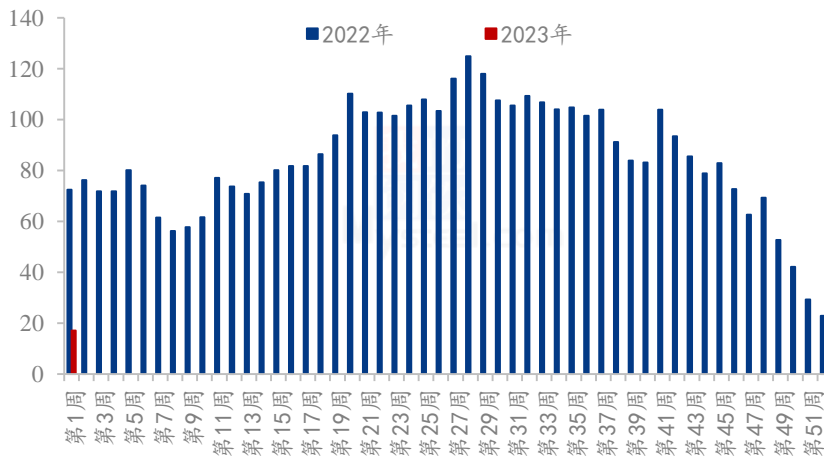
国家	月份	FOB 价格	基差	运费	进口关税	增值税	港杂费	理论到港成本
美国	2 月	359.63	2.6+H	53	2%	9%	80	3205.39
	月	美元/吨		美元/吨			元/吨	元/吨

注：1、前一日汇率：美元兑换人民币收盘报价 6.770。

2、以上为高粱到岸理论成本估算，仅供参考，以实际成交价格为准。

数据来源：钢联数据

(2022-2023年) 广东港高粱库存 (万吨)



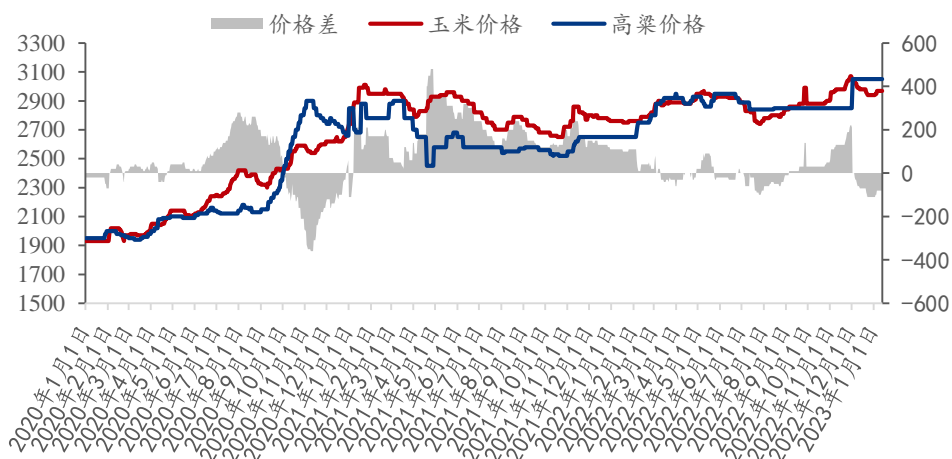
数据来源：钢联数据

图 1 2022-2023 年广东港高粱库存统计

截至 2023 年度第 1 周，广东港高粱库存 17.1 万吨，库存较 2022 年度第 52 周减少 5.8 万吨，减幅 25.33%。

2.2.2 进口高粱市场需求情况分析

(2020-2023 年) 南通港高粱和玉米价差图



数据来源：钢联数据

图 2 2020-2023 年南通港玉米高粱价差图

截至 1 月 12 日，南通港二等玉米价格 2970 元/吨。南通港美国高粱价格为 3050 元/吨。两者的价格差 80 元/吨。高粱货源紧缺，饲料方向用量较低。阿梁、澳梁供应量尚可，酒厂方向出货缓慢。

第三章 相关产品分析

3.1 玉米

2020-2023年全国玉米均价走势（元/吨）



数据来源：钢联数据

图 3 2020-2023 年全国玉米均价走势图

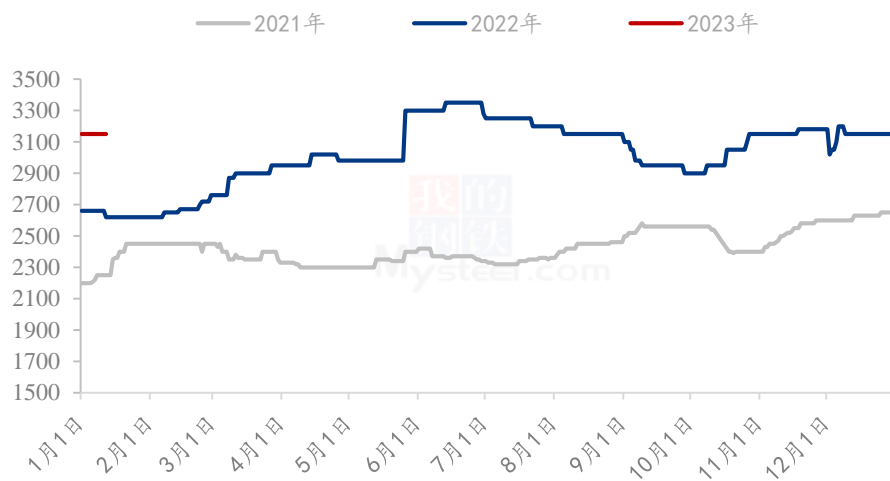
本周玉米周度均价为 2888 元/吨，较上周上涨 4 元/吨，涨幅 0.14%。本周全国玉米市场价格主流稳定，局部震荡。东北市场玉米干粮装车价格大致稳定，深加工收购价格小幅涨跌调整，受增储消息支撑，市场对年后看跌预期减弱。华北地区玉米价格整体稳定，局部地区窄幅调整。节前农户售粮并未有明显增加，市场购销依然以潮粮为主，深加工企业玉米价格基本维持稳定，到货量基本满足企业生产需求，部分企业陆续停收。销区玉米价格主流稳定，局部调整。下游饲料企业节前备货基本完成，整体观望情绪较浓。贸易商现货库存不多，执行前期合同为主，市场趋稳运行。

3.2 谷子

本周谷子价格基本平稳，产区多停工放假，暂无因素影响谷价波动。临近春节米厂订单稀少，大部分米厂基本维持少量库存，未放假米厂零星开工。粮商前期订单执行完毕，陆续停收放假。春节临近物流即将停运且运费偏高，各级米商基本无补货现象，部分米厂计划执行完尾单后停机。预计春节前谷价难基本延续此状态，春节后市场需多关注下游需求情况。

3.3 大麦

(2021-2023年) 南通港加麦价格走势 (元/吨)



数据来源：钢联数据

图 4 2021-2023 年南通港加麦价格走势

本周大麦市场购销较为清淡，广东港少量大麦到港，一定程度上缓解了大麦市场供应紧张的局面。南通港大麦价格维持稳定，港口库存尚可，提货情况仍未有好转。下游酒厂开工较低，大麦用量减少。大麦价格高位，饲料企业采购大麦的积极性较小，市场购销平淡。预计短期大麦价格平稳运行。

第四章 高粱市场心态解读

贸易商心态解读

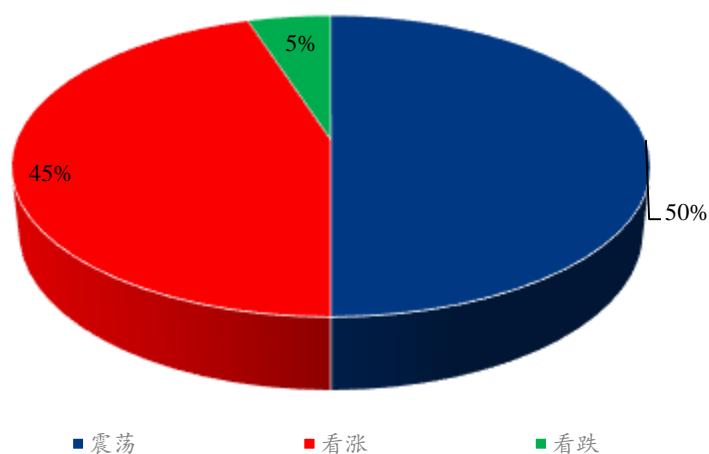


图 5 贸易商心态解读

Mysteel 农产品通过对黑龙江、吉林、辽宁、内蒙古和山西五个产区共 25 家贸易商进行调研统计，

对后期市场看涨占比为 45%，主要是因为粮源逐渐减少，2022 年预期种植面积减少，总供应量不大。下游需求缺口仍存在。

对后市看震荡占比为 50%，目前销区市场需求疲软，产区市场的价格受酒厂供货商影响较大，观望酒厂供货商建库存情况。

对后期市场看跌占比为 5%，目前国内玉米市场价格下滑，下游需求疲软，对后期市场看跌。

第五章 高粱影响因素分析



影响因素分析：

产量：2022 年高粱产量较低，利好市场

库存：贸易商库存偏低，收购成本支撑利好后市；

需求：下游酿造需求偏弱，弱势利空市场；

进口：进口高粱价格高位，小幅利好市场；

成本：化肥价格上涨，对新季高粱价格小幅支撑；

天气：东北产区天气尚可，弱勢利好市场；

物流：防控政策的转变，小幅利好市场；

相关产品：玉米价格稳中下滑，弱勢利空市场；

总结：高粱价格平稳运行。

影响因素及影响力值说明

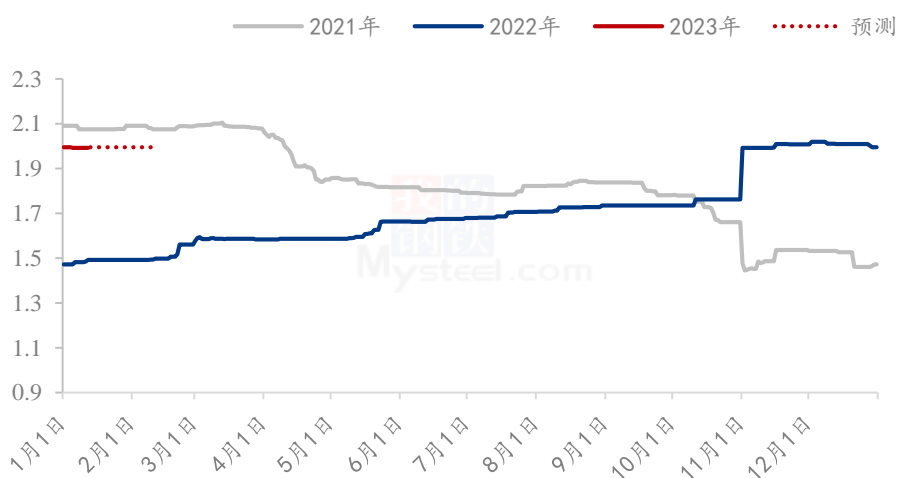
5	重大利好	-5	重大利空
4	明显利好	-4	明显利空
3	一般利好	-3	一般利空
2	小幅利好	-2	小幅利空
1	弱勢利好	-1	弱勢利空

注：以对价格的影响力确定利好利空因素，该因素的影响力指标是通过与市场人士充分沟通后结合市场客观情况进行的综合数值判定。

第六章 高粱后市预测

高粱市场购销清淡，产区高粱贸易商今年暂停发货的时间较往年提前。下游批发市场及酒厂需基本暂停采购，需求进入淡季，预计春节前高粱市场价格平稳运行。

(2020年-2022年) 国产高粱价格走势图 (元/斤)



注：自11月1日起，图中高粱价格替换为新季高粱价格

图 6 2023 年高粱价格预测走势图

资讯编辑：姜丽 0533-7026628

资讯监督：王涛 0533-7026866

资讯投诉：陈杰 021-26093100