

# 谷子市场

# 周度报告

(2022.9.8-2022.9.15)



## Mysteel 农产品

编辑：马文菁

电话：05337026118

邮箱：[mawenjing@123.com](mailto:mawenjing@123.com)

传真：021-26093064

---

# 谷子市场周度报告

(2022. 9. 8-2022. 9. 15)

## 研究方法及标准

报告中的数据皆为本机构自有的调研数据，我们通过与市场业内人士的电话交流、在线交流、实地调研等方式对报告中数据进行验证和修正，以力求真实的反馈市场情况，并给出相应的结论，为客户的决策提供必要的帮助和参考。

## 报告可信度及声明

Mysteel 农产品力求以最详实的信息为客户提供指导与帮助，但对于据此报告做出的任何商业决策可能产生的风险，本机构不承担任何法律责任。

---

# 目 录

谷子市场周度报告.....	- 2 -
本周核心观点.....	- 1 -
第一章 谷子/小米市场行情回顾.....	- 1 -
1.1 本周谷子市场价格行情回顾.....	- 1 -
1.2 本周小米市场价格行情回顾.....	- 2 -
1.3 本周糠类价格行情回顾.....	- 2 -
第二章 谷子市场供需格局分析.....	- 3 -
2.1 谷子市场供应情况分析.....	- 3 -
2.2 小米加工厂开工率情况统计.....	- 4 -
第三章 相关产品分析.....	- 5 -
第四章 市场心态调研.....	- 5 -
第五章 谷子后市影响因素分析.....	- 6 -
第六章 后市预测.....	- 7 -



## 本周核心观点

本周东北谷子市场价格经历了跌-涨-跌的波动趋势，目前市场流通的主流货源为赤峰新谷，河南、山东部分米厂加工当地新谷，需求整体偏低。河南许昌新季夏谷装车报价 2.2 元/斤，市场需求欠佳，整体仍以观望为主。预计短期内市场应以稳定为主，存在小幅波动区间。

## 第一章 谷子/小米市场行情回顾

### 1.1 本周谷子市场价格行情回顾

表 1 主产区谷子价格统计周度

单位：元/斤

主产区	品种	上周价格	本周价格	涨跌
内蒙古赤峰	金苗 K1 (新)	3.00	2.90-3.00	-0.05
	张杂 13 (新)	2.60	2.60	0
辽宁朝阳	金苗 K1 (新)	-	2.90	0
吉林白城	吨谷	2.00	2.00	0
山西忻州	张杂 3 号	2.10	2.10	0
河北张家口	张杂 13 号	2.20	2.20	0

数据来源：钢联数据

本周东北谷子市场价格经历了跌-涨-跌的波动趋势，目前市场流通的主流货源为赤峰新谷，河南、山东部分米厂加工当地新谷，需求整体偏低。河南许昌新季夏谷装车报价 2.2 元/斤。

下游市场启动缓慢，新谷上市后高价难以维持，价格开始持续下滑，中秋前后价格止跌反弹，主要受疫情影响，部分米厂老板为防止交通封闭后难以补货，采购较为积极，小幅拉涨了原粮价格，近两天封闭情况减轻，且各地上市量增加，价格又有小幅下滑趋势。

## 1.2 本周小米市场价格行情回顾

表 2 主产区小米价格周度统计

单位：元/斤

主产区	品种	上周价格	本周价格	涨跌
内蒙古赤峰	张杂 13 (新)	4.10	3.95-4.10	-0.10
辽宁朝阳	金苗 K1	4.80	4.50-4.60	-0.20
吉林白城	吨谷	2.95-3.00	3.00	0
山西忻州	晋谷 21 号	4.00	4.00	0
河北张家口	张杂 13	2.95-3.00	2.95-3.00	0
山东聊城	当地谷子 (新)	3.7	3.5	-0.20

数据来源：钢联数据

新米上市后流通缓慢，米厂迫于压力开始下调新米价格，但目前新陈米价差仍然较为明显，张杂 13 号陈米出货报价 3.3 元/斤，张杂 13 号新米出货报价 4.0 元/斤，市场普遍认为新谷大量上市后价格将稳，届时采购风险将会减小。

## 1.3 本周糠类价格行情回顾

表 3 主产区米糠价格周度统计

单位：元/吨

主产区	类别	上周价格	本周价格	涨跌
内蒙古	油糠	2700-3000	2700-3000	0
	粗糠	1200-1300	1200-1300	0

辽宁	油糠	2700-3000	2700-3000	0
	粗糠	1100-1200	1100-1200	0
吉林	油糠	2600-2700	2600-2700	0
	粗糠	1000-1300	1000-1300	0
山西	油糠	2500	2500	0
	粗糠	1200	1200	0
河北	油糠	2500-2600	2500-2600	0
	粗糠	1100-1200	1100-1200	0
山东	油糠	2600	2600	0
	粗糠	1100	1100	0

数据来源：钢联数据

米糠价格根据各米厂加工粗细程度及含油量存在合理差异，报价以实际交易为准。截至9月15日赤峰油糠价格2700-3000元/吨，粗糠价格1200-1300元/吨，由于米厂开工有限，米糠供应量总体不大，市场存在少量刚需，短期内市场供不应求。

## 第二章 谷子市场供需格局分析

### 2.1 谷子市场供应情况分析

表4 谷子各产区种植面积增减情况统计

主产区	谷子种植面积增减情况	种植品种
内蒙古赤峰	减少 30%	金苗 K1、张杂 13 号、神谷
吉林白城	减少 50%	吨谷、公谷、金谷
辽宁朝阳	减少 25-30%	金苗 K1、张杂 13 号、
辽宁阜新	减少 50%左右	吨谷、公谷

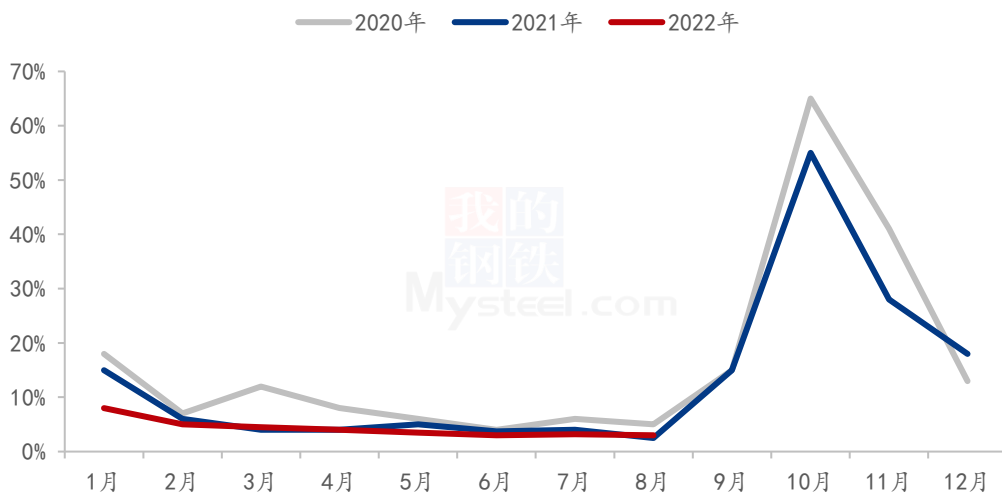
河北张家口	减少 20%-30%	张杂 3 号、张杂 13 号
山西忻州	减少 30%左右	晋谷 21 号、张杂 3 号
河南省	减少 30%左右	豫谷 18 号、豫谷 33 号

数据来源：钢联数据

当前谷子总产量存在较强减产预期，主要原因在于：①种植面积减少明显，保守计算较去年同比减幅 30%以上。②新谷种植期间天气干旱，降水时间推迟且气温较低，新谷出苗率仅达到 80%左右。③种植品种比例发生变化，东北地区金苗 K1 种植普遍，占比高达 70%左右，而去年种植比例占比最大的是以高产出名的张杂 13 号，同一地块平均亩产约差 300-400 斤，全国整体亩产较去年应有所下降。

## 2.2 小米加工厂开工率情况统计

(2020-2022) 年全国主产区米厂平均开机率



数据来源：钢联数据

图 1 产区米厂平均开机率

上图为小米行业米厂平均开机率统计，本周全国米厂平均开工率 5.8%，较上周小幅上调。新粮上市米厂订单小幅增加，但整体开工率仍然偏低，新增订单匮乏，部分米厂阶段性停产，米厂原粮库存量低，目前下游市场主要等待新粮降价或稳定后补货，米厂生产新米为主，随用随采，采购积极性偏低。



## 第三章 相关产品分析

**高粱：**本周东北陈高粱出货价格整体稳定，市场方向依旧出货缓慢，新季糯高粱价格整体下跌，跌幅较大，贸易商收购相对谨慎。预计短期内陈高粱价格将稳定运行，新季糯高粱种植面积增幅较大，糯高粱后期下滑风险较大。港口进口高粱现货价格维持稳定，南方港口美梁价格上涨，贸易商出货尚可。预计短期进口高粱价格偏强运行。

**绿豆：**本周芽豆市场等待新粮大面积上市行情，目前价格基本不变，购销平稳，市场仍处于观望趋势，今年新豆行情多利好，预计后期芽豆价格稳中偏强运行。

本周商品绿豆弱势，淡季来临导致下游补货情绪不高，市场难有补货情绪，产区商品绿豆难有成交，市场依旧采购进口货源，预计后期价格仍处于弱势运行。

## 第四章 市场心态调研

### 市场谷子心态调研

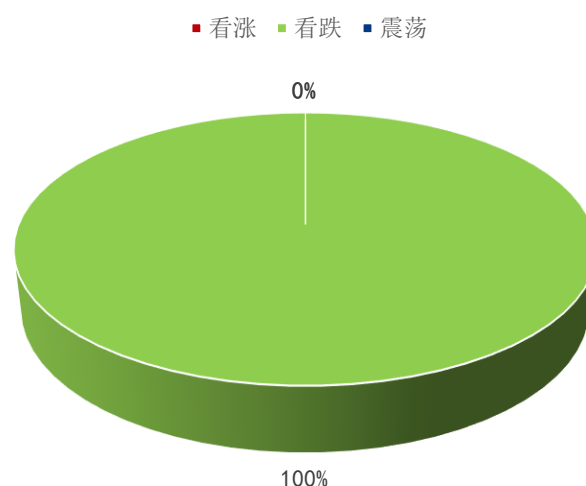


图 2 谷子市场心态调研

数据来源：钢联数据

上图调研主要群体为粮商、米厂及小米批发商，参考行业内 30 家贸易主体观点。

观点为**震荡**的群体占 100%，新谷上市初期价格偏高，后期价格应随着新谷大量上市有所下滑，长线市场仍有看涨存在，以压货群体居多。

## 第五章 谷子后市影响因素分析



### 影响因素分析:

**开工:** 新增订单匮乏, 开工率走低;

**产量:** 2021 年亩产增加, 供应量大;

**供给:** 产区余粮 3-4 成左右, 供应充足, 其中 2-3 成左右在农户环节, 余下 1.5 成左右集中在粮商环节;

**需求:** 下游需求低迷, 走货不快;

**天气:** 产区降水充足, 新谷长势良好;

**心态:** 各方心态不一;

**总结:** 厂家开机率不高, 货源质量差异大, 市场供应充足, 米厂按需补货, 下游补货心态谨慎, 供需矛盾差异大。

### 影响因素及影响力值说明

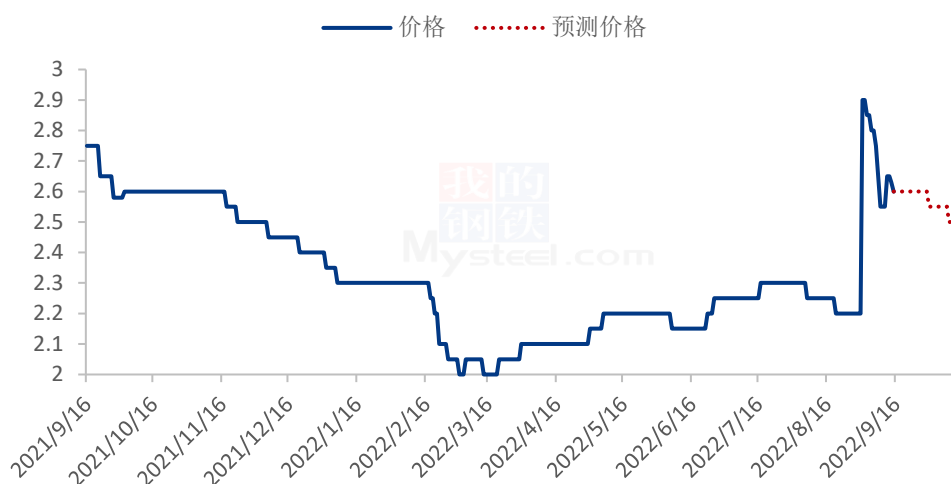
5	重大利好	-5	重大利空
4	明显利好	-4	明显利空
3	一般利好	-3	一般利空
2	小幅利好	-2	小幅利空
1	弱势利好	-1	弱势利空

注: 以对价格的影响力确定利好利空因素, 该因素的影响力指标是通过与市场人士充分沟通后结合市场客观情况进行的综合数值判定。

## 第六章 后市预测

9月20日左右赤峰新谷子预计将大量上市，目前新谷子多处于放片捡拾阶段，辽宁朝阳新谷零星上市。预计短期内市场应以稳定为主，存在小幅波动区间。

(2021-2022年) 赤峰张杂13号谷子价格走势 (元/斤)



数据来源：钢联数据

图3 谷子价格走势预测

资讯编辑：马文菁 0533-7026118

资讯监督：王涛 0533-7026866

资讯投诉：陈杰 021-26093100