

青脚麻鸡市场

月度报告

(2022年8月)



Mysteel 农产品

编辑：程婧 朱鹏亮

电话：0533-7860047

邮箱：chengjing@mysteel.com

青脚麻鸡市场月度报告

(2022年8月)

研究方法及标准

报告中的数据皆为本机构自有的调研数据，我们通过与市场业内人士的电话交流、在线交流、实地调研等方式对报告中数据进行验证和修正，以力求真实的反馈市场情况，并给出相应的结论，为客户的决策提供必要的帮助和参考。

报告可信度及声明

Mysteel 农产品力求以最详实的信息为客户提供指导与帮助，但对于据此报告做出的任何商业决策可能产生的风险，本机构不承担任何法律责任。

目 录

本月核心观点.....	- 1 -
第一章 本月基本面概述.....	- 1 -
第二章 本月青脚麻鸡市场分析	- 1 -
2.1 本月青脚麻鸡市场分析.....	- 1 -
第三章 供需面数据监测情况	- 3 -
3.1 本月国内孵化企业青脚麻鸡出苗量分析.....	- 3 -
第四章 养殖成本盈利数据监测情况.....	- 4 -
4.1 本月青脚麻鸡养殖成本盈利分析.....	- 4 -
第五章 饲料原料及替代品.....	- 5 -
5.1 玉米行情分析.....	- 5 -
5.2 生猪行情分析.....	- 6 -
第六章 市场心态调研.....	- 7 -
6.1 青脚麻鸡市场心态调研.....	- 7 -
第七章 后市价格影响因素分析	- 8 -
7.1 青脚麻鸡后市价格影响因素分析.....	- 8 -
第八章 青脚麻鸡后市预测.....	- 9 -

本月核心观点

本月青脚麻鸡苗价格呈“U”型走势，受高温天气和麻鸡价格下调影响，中旬养殖端补栏欠佳，麻鸡苗价格大幅走低；下旬在降温和开学前的背景下，麻鸡带动鸡苗价格回归原点。麻鸡价格呈波浪式上涨，一方面前期高温，养户提前出鸡，导致大规模麻鸡偏少，拉涨价格；另一方面生猪价格提振麻鸡价格，下旬在开学和中秋备货的影响下，麻鸡再攀高点。

第一章 本月基本面概述

表 1 本月基本面概述

	类别	本月	上月	涨跌
供需	青脚麻鸡鸡苗月度出苗量（万羽）	416.25	627.90	-33.71%
	青脚麻鸡养殖利润（元/只）	10.40	9.69	7.33%
价格	青脚麻鸡鸡苗价格（元/羽）	3.96	4.33	-8.55%
	青脚麻鸡价格（元/斤）	7.58	7.27	4.26%
	青脚麻鸡冻白条价格（元/件）	159.98	148.35	7.84%

第二章 本月青脚麻鸡市场分析

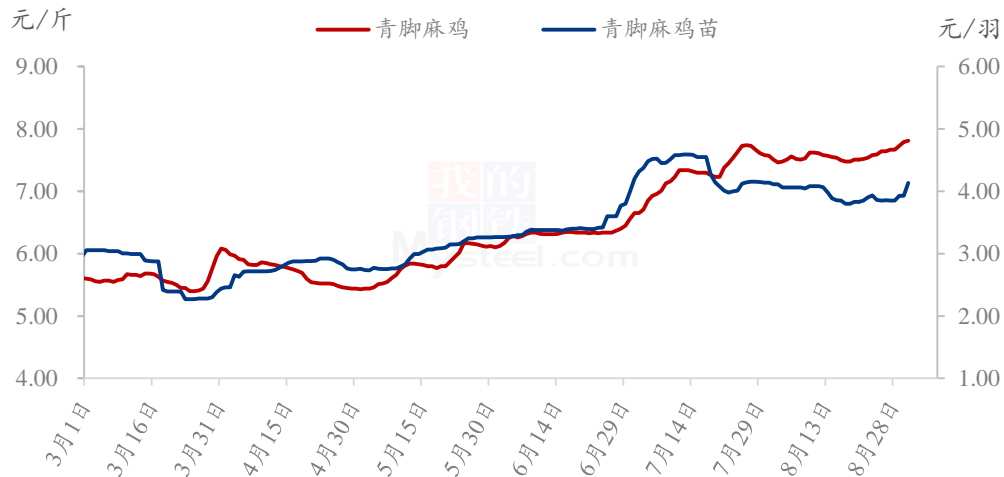
2.1 本月青脚麻鸡市场分析

2.1.1 本月麻鸡上破年内高点

本月青脚麻鸡苗均价 3.96 元/羽，较 7 月均价下滑 0.37 元/羽，环比跌幅 8.55%。本月青脚麻鸡苗价格呈“U”型走势，受高温天气和麻鸡价格下调影响，中旬养殖端补栏欠佳，麻鸡苗价格大幅走低；下旬在降温和开学前的背景下，麻鸡带动鸡苗价格回归原点。

本月青脚麻鸡均价 7.58 元/斤，较 7 月均价上调 0.31 元/斤，环比涨幅 4.26%。月内麻鸡价格呈波浪式上涨，一方面前期高温，养户提前出鸡，导致大规格麻鸡偏少，拉涨价格；另一方面生猪价格提振麻鸡价格，下旬在开学和中秋备货的影响下，麻鸡再攀高点。

全国青脚麻鸡、青脚麻鸡苗均价走势图



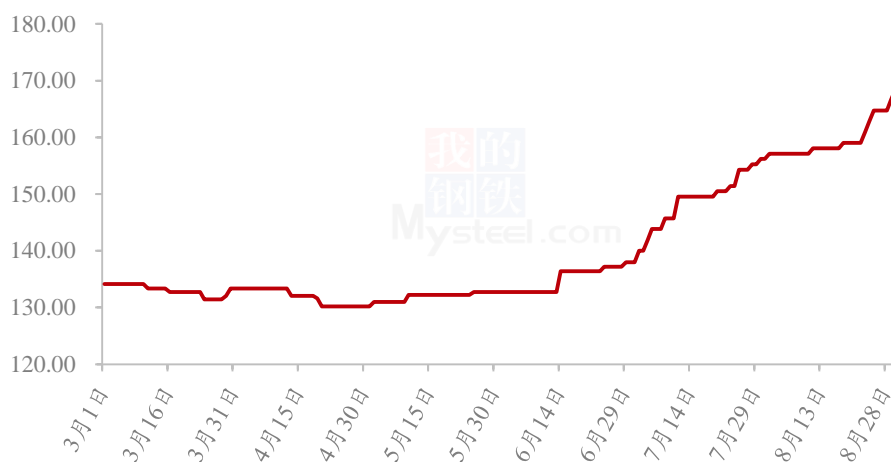
数据来源：钢联数据

图 1 全国青脚麻鸡、青脚麻鸡苗均价格走势

2.1.2 本月青脚麻鸡冻白条价格上冲高点

本月青脚麻鸡冻白条均价 159.98 元/件，较上月均价上调 11.63 元/件，环比涨幅 7.84%。8 月麻鸡白条维持上涨态势，主要受前期生猪提振和经销端看涨中秋，意图中秋前低价备货，特别是大规格白条不足，拉涨整个白条价格。随着南方高温天气的消退，餐饮消费明显好转；近期多地新冠疫情复发，家庭消费存在囤货行为，进一步推涨白条价格。

青脚麻鸡冻白条价格走势（元/件）



数据来源：钢联数据

图 2 青脚麻鸡冻白条价格走势

第三章 供需面数据监测情况

3.1 本月国内孵化企业青脚麻鸡出苗量分析

据 Mysteel 农产品数据监测，本月样本企业统计出苗量 416.25 万羽，较上月出苗量减少 211.65 万羽，环比跌幅 33.71%。本月种鸡孵化企业出苗减量巨大，主要是 7 月养户补栏积极，基本无空棚现象，导致 8 月份种禽端订单量严重不足，种禽端在无订单的状态下，出现大幅减少上孵操作。

国内孵化企业青脚麻鸡出苗量走势图（万羽）

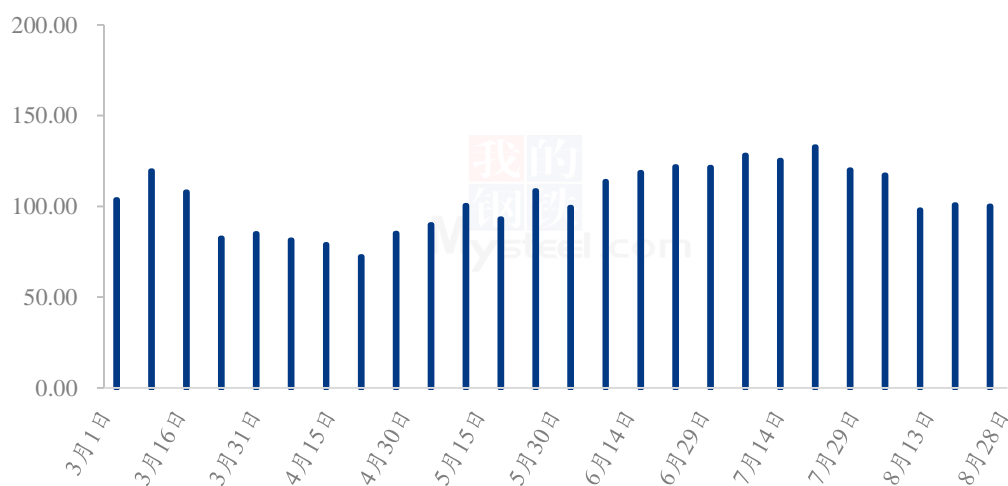


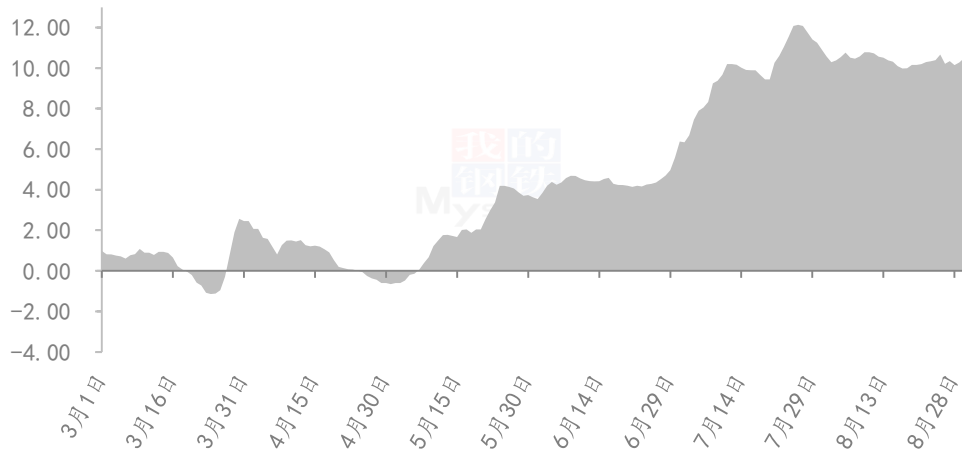
图 3 国内孵化企业青脚麻鸡出苗量走势图

第四章 养殖成本盈利数据监测情况

4.1 本月青脚麻鸡养殖成本盈利分析

按出栏毛鸡体重 5.50 斤/只，平均料比 2.10 计算，理论上本月出栏青脚麻鸡平均养殖盈利为 10.40 元/只，较上月增加 0.71 元/只，环比涨幅 7.33%。月内养殖盈利先跌后涨，变化幅度有限。本周对应前期鸡苗成本和饲料成本皆处于上涨状态，成本递增；但周内麻鸡价格继续破高，达到年内高点，整个养殖盈利继续向好。

全国青脚麻鸡养殖盈利走势图（单位：元/只）



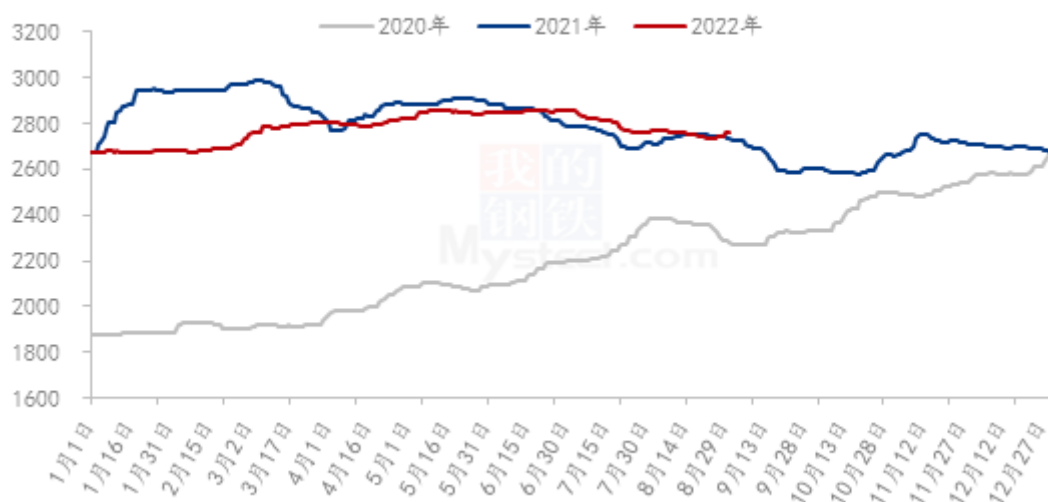
数据来源：钢联数据

图 4 全国青脚麻鸡养殖盈利走势图

第五章 饲料原料及替代品

5.1 玉米行情分析

2020-2022年全国玉米均价走势（元/吨）



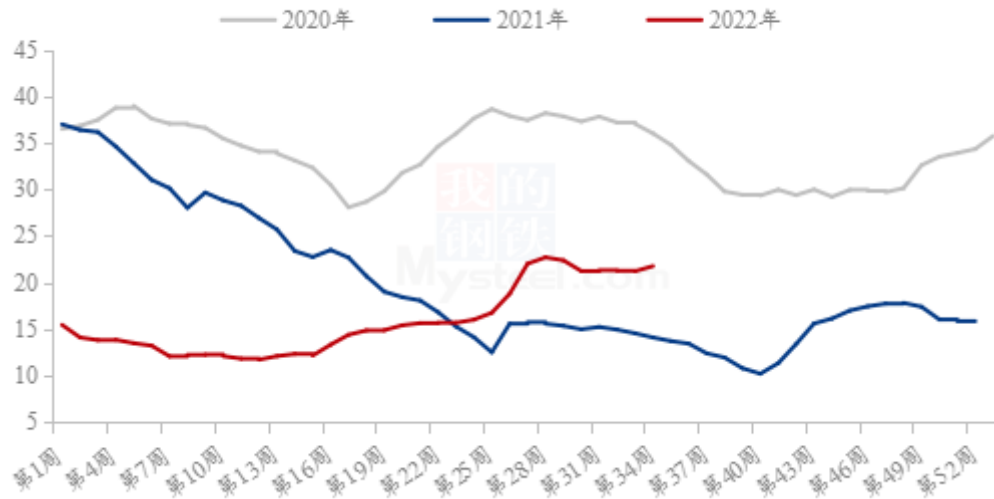
数据来源：钢联数据

图 5 2020-2022 年全国玉米均价走势

本月玉米市场价格震荡偏弱，月底趋稳，局部小幅反弹。各市场供需格局不同，区域价格走势分化，东北价格跌幅有限，华北和西北价格下调较为明显。供应端，产区贸易商有变现需求，国内春玉米成熟上市，部分销区市场粮源出现发热情况，贸易商出货积极，市场供应整体宽松。需求端，深加工企业进入传统检修季，开工率低位，养殖散户补栏节奏不及预期，饲料需求表现一般，对价格支撑力有限。9月秋粮陆续产新，供应端继续放量，市场新陈粮交接，预计玉米均价震荡走低，优质饲料粮价格较为稳定。

5.2 生猪行情分析

全国外三元生猪出栏均价走势图（元/公斤）



数据来源：钢联数据

图 6 全国外三元生猪出栏均价走势图

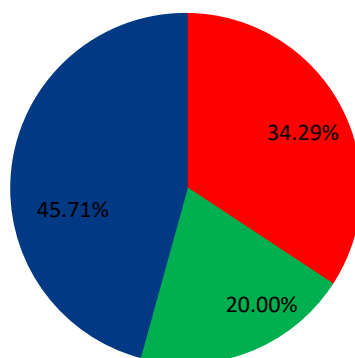
本月生猪出栏均价为 21.72 元/公斤，较上月下跌 0.33 元/公斤，环比下跌 1.50%，同比上涨 52.07%。本月猪价窄幅震荡、涨跌调整，整体走势偏强，但由于上月末猪价下调，而本月虽小涨但幅度有限，故月度均价仍呈现小跌调整。前期生猪价格大幅上调，但市场需求端仍处疲软境况，新冠疫情影响下经济环境低迷，居民采购积极性降低，且 7-8 月大多高校放假，加之今年高温天气持续影响，猪价难有需求支撑，故而价格出现高位回落。不过当前虽处消费低谷，但猪价仍能维持高位震荡，且本月价格走势呈现小涨，说明供应阶段偏紧仍为内在驱动。短期来看，虽前期市场压栏及二次育肥猪源有出栏预期，但整体增量较为有限，而天气转凉后消费预期边际向好，未来行情仍将区间调整、猪价走势预期震荡偏强。

第六章 市场心态调研

6.1 青脚麻鸡市场心态调研.

青脚麻鸡市场心态调研

■ 看涨 ■ 看跌 ■ 看稳



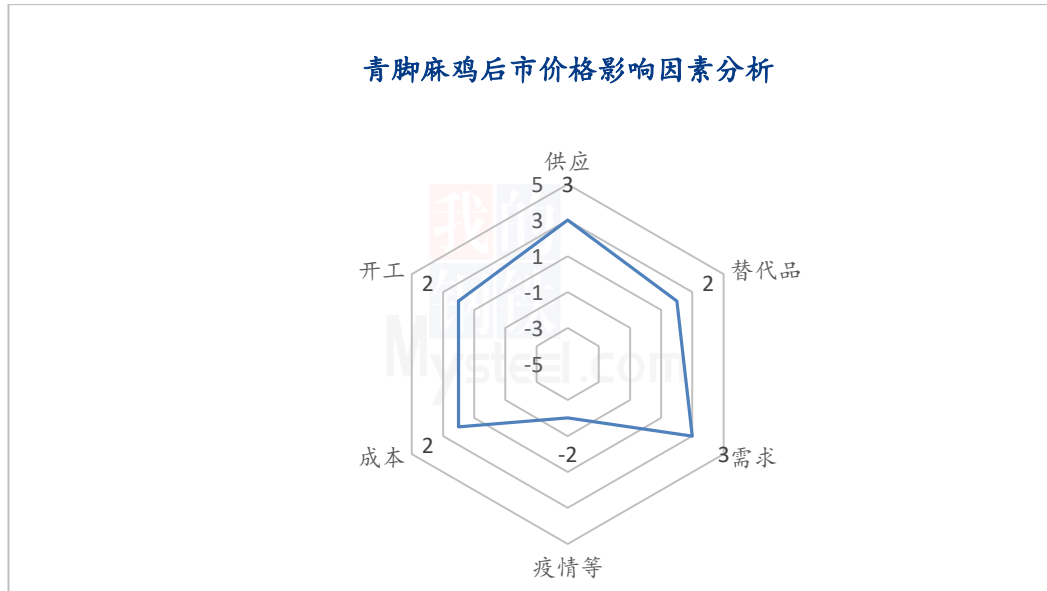
数据来源：钢联数据

图 7 青脚麻鸡市场心态调研

本周 Mysteel 农产品对 35 家样本企业进行下月市场心态调研，这 35 家样本单位有 8 家养殖端，13 家贸易端，4 家屠宰端，10 家孵化企业，看涨 12 家，看跌 7 家，看稳 16 家。对于下月麻鸡价格行业从业人员大多抱有乐观心态，整体看稳情绪较重，在中秋和国庆双节的提振，餐饮消费较强，乐观心态较多。

第七章 后市价格影响因素分析

7.1 青脚麻鸡后市价格影响因素分析



影响因素分析：

供应：供应偏紧，利多价格；

开工：屠企看涨，宰杀积极

需求：双节提振；终端好转；

疫情等：多地疫情，小幅利空

替代品：生猪看涨，支撑较好；

成本：饲料高位，支撑价格

总结：整体供应尚可，餐饮看涨9月，备货积极；且在生猪提振和成本支撑的背景下，麻鸡价格或窄幅震荡。

影响因素及影响力值说明

重大利好	5	-	重大利空
明显利好	4	-	明显利空
一般利好	3	-	一般利空
小幅利好	2	-	小幅利空
弱势利好	1	-	弱势利空

注：以对价格的影响力确定利好利空因素，该因素的影响力指标是通过与市场

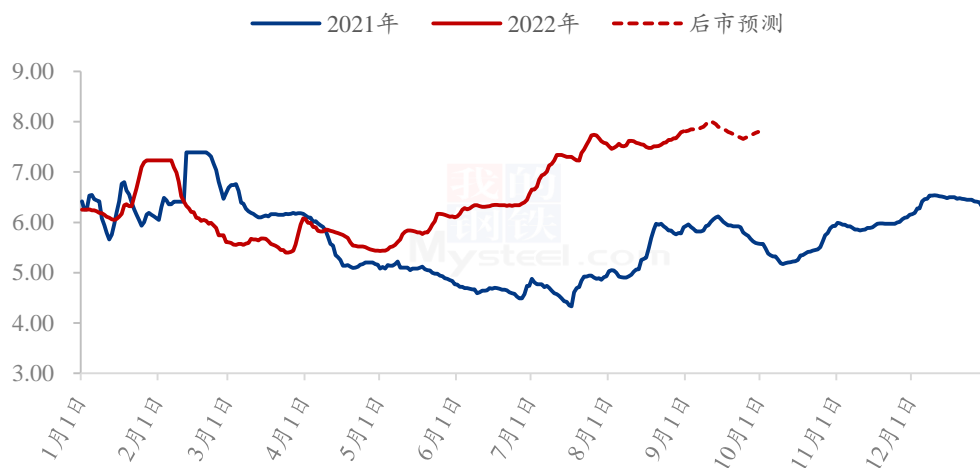
人士充分沟通后结合市场客观情况进行的综合数值判定。

第八章 青脚麻鸡后市预测

8.1 青脚麻鸡价格预测

受中秋节提振，近期麻鸡价格再度攀至年内高点，经销端对白条多有拿货，继续备货情绪不足，终端餐饮出现抵触，毛鸡继续上涨支撑不足；另一方面，各学校基本开学，餐饮消费或呈走弱趋势；最后叠加新冠疫情多地复发，强力利空终端餐饮消费。综合考虑下，预计下月麻鸡价格先跌后涨，后期受十一提振，仍有小幅上涨可能。

(2021年-2022年) 全国青脚麻鸡均价预测走势图 (元/斤)



数据来源：钢联数据

图 8 全国青脚麻鸡价格走势预测图

资讯编辑：程 婧 0533-7860047

朱鹏亮 0533-7026587

资讯监督：王 涛 0533-7026866

资讯投诉：陈 杰 021-26093100