马铃薯市场

周度报告

(2022.8.11-2022.8.18)

Mysteel 农产品

编辑：张 敏　　电话：0533-7026310

邮箱：zhangmina@mysteel.com　　传真：021-26093064

我的钢铁 Mysteel.com | 农产品

马铃薯市场周度报告

（2022.8.11-2022.8.18）

研究方法及标准

报告中的数据皆为本机构自有的调研数据，我们通过与市场业内人士的电话交流、在线交流、实地调研等方式对报告中数据进行验证和修正，以力求真实的反馈市场情况，并给出相应的结论，为客户的决策提供必要的帮助和参考。

报告可信度及声明

Mysteel 农产品力求以最详实的信息为客户提供指导与帮助，但对于据此报告做出的任何商业决策可能产生的风险，本机构不承担任何法律责任。

目　录

马铃薯市场周度报告.....- 2 -

本周核心观点.....- 1 -

第一章 本周马铃薯供需指标汇总.....- 1 -

第二章 本周各产区马铃薯价格汇总.....- 1 -

第三章 本周市场行情回顾.....- 2 -

第四章 马铃薯市场供需情况概述.....- 3 -

3.1 主要产区库存消化进度参考.....- 3 -

3.2 马铃薯周度成交量.....- 4 -

第五章 相关下游产品分析.....- 5 -

第六章 下周市场心态解读.....- 5 -

第七章 未来天气情况.....- 6 -

第八章 马铃薯后市价格影响分析.....- 7 -

第九章 后期预判.....- 8 -

本周核心观点

本周河北及内蒙古坝上产区马铃薯新薯上市量较上周继续有所增加，周内货源品质等级分化逐渐显现，优劣货源价差亦逐渐明显，好货价格尚且显高，偏差次货价格则显参差不齐，整体行情稳中小幅偏落运行。下周伴随新薯上市量继续增多，货源等级分化现象预计将更加明显，实际成交乱价情况亦将持续存在，一周之后临近月底各类学校开学临近，下游食堂备货需求相应提振之下，Mysteel 农产品预计下周一作区新薯价格将延续乱行小幅显弱态势，但走货速度或将较本周有向好预期。

第一章 本周马铃薯供需指标汇总

类型		上周	本周	涨跌	备注
供应	一作区新薯	坝上产区零星上市	坝上产区上市量渐增，其余产区上市量亦有所增加	无	上市量虽渐增，但同期供应压力低于往年
	山东冷库薯（万吨）	37.72	34.76	-7.85%	销售进度明显快于去年
需求	主要批发市场周度交易量（万吨）	5.47	5.90	7.86%	周度交易量环比上周小幅显增
利润	山东冷库薯（元/斤）	0.16	0.17	6.25%	本周成交价格稳中有硬，小幅拉涨利润空间

第二章 本周各产区马铃薯价格汇总

表 1 马铃薯主产区价格

单位：元/斤

地区	品种	规格	本周均价	上周均价	环比涨跌	去年同期	同比涨跌
山东肥城	荷兰十五	冷库箱装套网 150 克以上	1.15	1.15	0.00%	0.81	41.98%
山东滕州	荷兰十五	冷库箱装套网 150 克以上	1.28	1.25	2.40%	1.00	28.00%
河北围场	希森 6 号	新薯 100 克以上	0.75	0.75	0.00%	0.40	87.50%

	沃土五号	新薯 100 克以上	0.83	0.82	1.22%	--	--
陕西定边白泥井	希森 6 号	新薯 100 克以上	0.88	0.92	-4.35%	0.55	60.00%
	沃土五号	新薯 100 克以上	1.02	1.03	-0.97%	--	--
内蒙古多伦县	实验一号	新薯 100 克以上	0.83	--	--	--	--
黑龙江牡丹江	尤金 885	新薯 125 克以上	0.96	1.01	-4.95%	0.68	41.18%

第三章 本周市场行情回顾

本周北方一作区马铃薯上市地区及上市量较上周继续增多，周内华北、西北及东北产区新薯整体均价较上周小幅显落；相比之下，山东冷库马铃薯价格稳中伴有小幅偏硬。

2020-2022年马铃薯均价走势（元/斤）

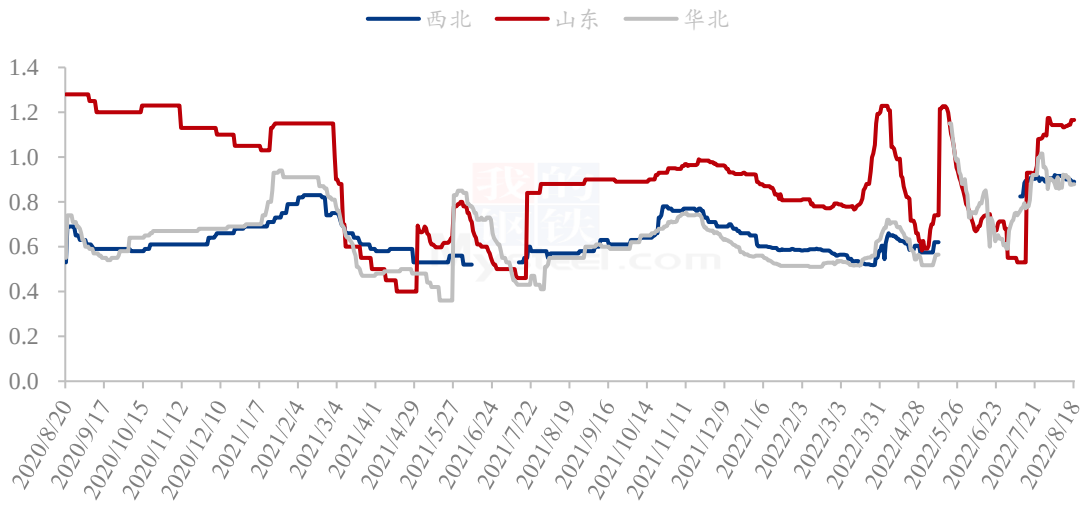

数据来源：钢联数据

图 1 马铃薯均价走势

北方一作区新薯： 本周一作区新薯上市产区及上市量均较上周再次增加，加之货源品质分化影响，周内整体行情较上周小幅显落，均价下滑幅度参考 0.01-0.05 元/斤。种植户大多随行售卖，但部分产区如围场农户周内不乏有惜售心理。具体价格来看，当前华北产区新薯均价参考 0.88 元/斤，较上周四均价下滑 0.03 元/斤，跌幅参考 3.30%；西北产区新薯均价参考 0.89 元/斤，较上周四均价下滑 0.03 元/斤，跌幅参考

3.26%；东北产区新薯均价参考 0.79 元/斤，较上周四均价下滑 0.04 元/斤，跌幅参考 4.82%。

山东冷库马铃薯：本周山东产区冷库价格以稳为主，主产区滕州及山亭区周内伴随偏差货源销售殆尽，好货价格周内出现小幅趋强显涨。受北方一作区新薯上市量增加影响，本周山东冷库马铃薯整体走货一般偏慢，但整体库存销售进度依然明显快于去年。截至本周四山东主要产区冷库马铃薯库存整体消化进度参考 38.04%（按库数统计）和 48.01%（按吨位数统计）。

第四章 马铃薯市场供需情况概述

3.1 主要产区库存消化进度参考

表 2 主要产区新薯采收进度

产区	当前新薯采收进度
河北围场	采挖初期
河北张北	采挖初期
河北沽源	采挖初期
河北康保	采挖初期
内蒙古商都县	采挖初期
内蒙古多伦县	采挖初期
内蒙古赤峰	采挖收尾
陕西榆林	采挖初期
黑龙江哈尔滨双城区	采挖初期
黑龙江牡丹江	采挖初期
黑龙江齐齐哈尔富裕	采挖初期
云南昆明寻甸县	上市中后期
云南曲靖会泽县	上市中后期
云南丽江	上市初期
甘肃张掖山丹县	上市初期
吉林松原扶余县	上市初期

本周北方一作区马铃薯上市产区及采挖上市量较上周继续增加，各产区采挖进度有序推进。鉴于今年一作区种植面积同比减种加之产量同比偏低的利好预期下，当前以至未来新薯整体供应压力将低于往年同期，并且同期扎堆上市供应的压力看小。

3.2 马铃薯周度成交量

2021-2022年主销区市场马铃薯周交易量（吨）

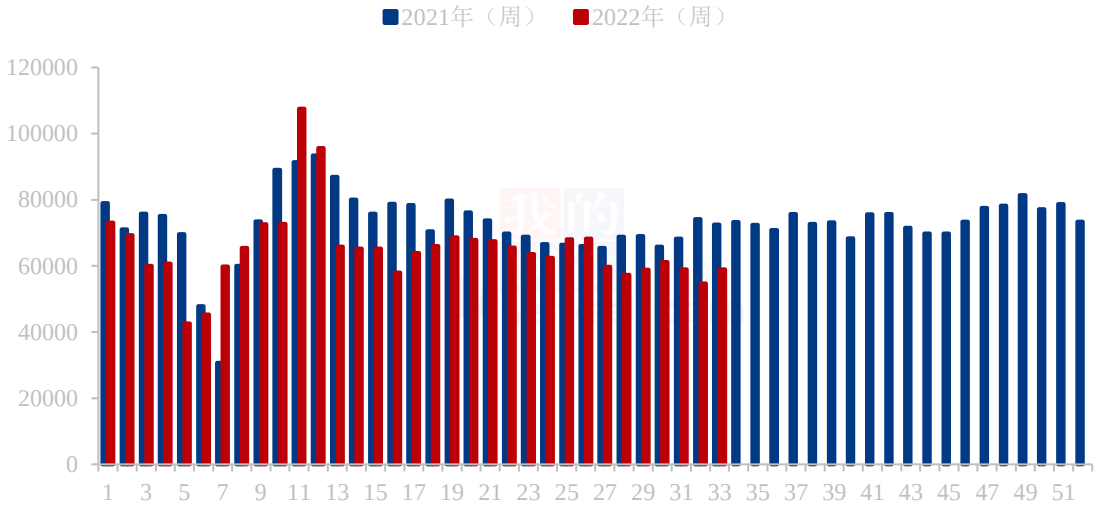

数据来源：中国农业农村部重点农产品市场信息平台

图 2 马铃薯周度交易量

本周全国主要批发市场马铃薯周度成交量较上周小幅显增，但同比仍是下滑状态。截至 2022 年 8 月 17 日第 33 周，据中国农业农村部重点农产品市场信息平台相关数据显示，全国主要批发市场马铃薯周度成交总量约为 59007.00 吨，环比上周增加 4307.82 吨，增幅参考 7.88%；较去年同期约减少 13496.70 吨，跌幅参考 18.62%。

第五章 相关下游产品分析

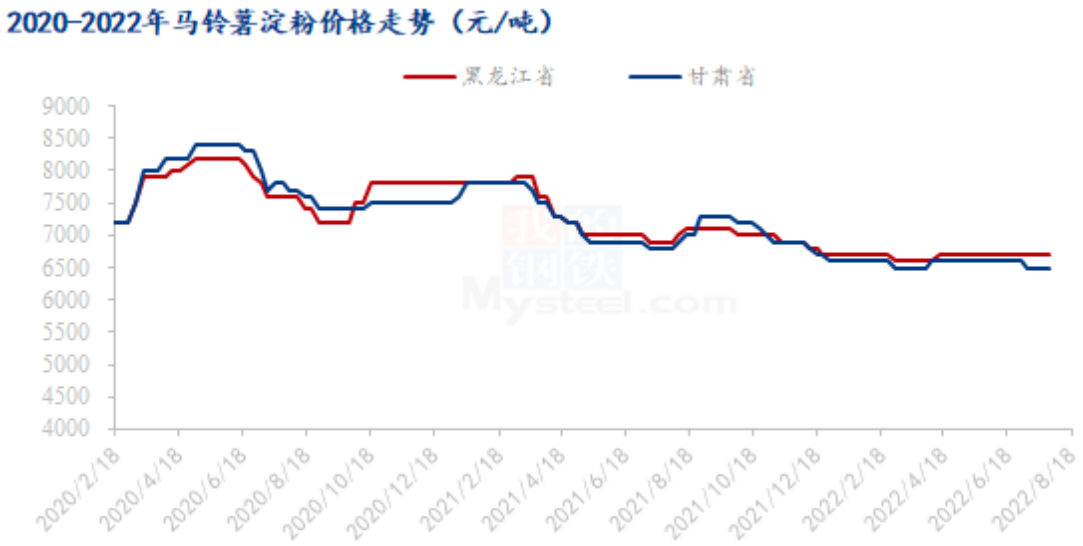

数据来源：钢联数据

图 3 马铃薯淀粉价格走势

本周主产区马铃薯淀粉生产企业开工率环比小幅上升，陆续有企业开机，产量或有提升，贸易商挺价出货意愿增强，但目前出货节奏相对平稳，深加工企业根据自身需求进行采购，采购意愿不强烈。周初销区价格出现不同程度反弹，贸易商报价信心增强，下游询价增多，但实际采购无明显放量，上涨动力不足，趋稳运行。随着中秋节前的备货需求上升，预计下周终端需求或将逐步回暖带动马铃薯淀粉价格温和上行。

第六章 下周市场心态解读

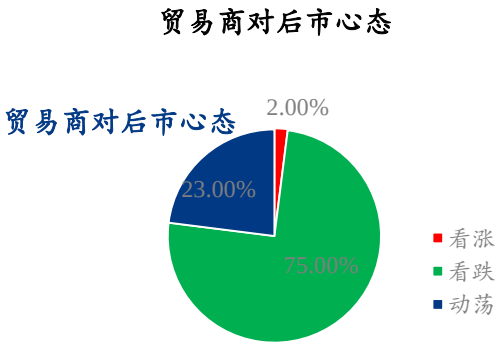

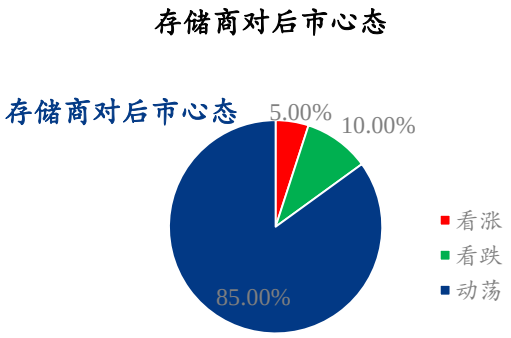

图 4 市场心态解读

本周 Mysteel 农产品统计了 15 人对下周马铃薯价格的看法，其中下游贸易商 7 人，存储商 8 人。从统计情况来看，贸易商有 2.00%的看涨心态，75.00%的看跌心态，23.00%的震荡心态。存储商则有 5.00%的看涨心态，10.00%的看跌心态，85.00%的震荡心态。其中存储商看涨心态最大，贸易商看跌心态最大。

第七章 未来天气情况

一、过去十天江淮江南四川盆地等地持续高温 多地突破历史同期极值

过去 10 天（8 月 8-17 日），黄淮西部和南部、江淮、江汉、江南、四川盆地及陕西南部等地出现大范围持续高温天气，累计高温日数有 7～10 天，日最高气温一般为 35～38℃，局地达 39～42℃。此外，青藏高原、四川盆地、陕西南部、长江中下游地区等地多站最高气温气温突破历史同期极值。

过去 10 天，陕西北部、山西中北部、河北中南部、山东、辽宁和吉林东部、华南、云南南部等地累计降雨量一般有 50～110 毫米，部分地区有 120～180 毫米，华南沿海局地超过 200 毫米，上述大部分地区降雨量较常年同期偏多。

二、未来十天西北地区东部华北等地多降雨 江淮江南等地持续高温少雨

未来 10 天（8 月 18-27 日），主要降雨区位于西北地区东部、华北、东北地区北部和东南部、黄淮及华南南部、云南等地，累计降雨量一般有 30～60 毫米，其中陕西北部、山西北部、河北中部、辽宁中南部、黑龙江中部、广东南部、广西南部、云南西部等地的部分地区有 70～100 毫米，局地超过 120 毫米；上述大部分地区累计降雨量较常年同期偏多。江淮、江汉东部、江南、四川盆地等地持续高温少雨天气。

主要天气过程：

18-19 日，内蒙古中东部、黑龙江中东部、吉林西部、辽宁、青海南部、甘肃东部、宁夏、京津冀、山东北部、四川盆地西南部等地部分地区有中到大雨，其中，黑龙江西南部和东北部、吉林西部、辽宁东部和南部、山西北部、河北中北部、北京、天津等地部分地区有暴雨或大暴雨。

21-23 日，西北地区东部、华北、东北地区及黄淮东部等地将有中到大雨，局地暴雨。

25 日前后，西北地区东部、西南地区、江南中部以及华南地区有中到大雨，局地暴雨。

第八章 马铃薯后市价格影响分析

马铃薯后市影响因素分析

数据来源：钢联数据

影响因素分析：
天气：未来十天西北地区东部华北等地多降雨，江淮江南等地持续高温少雨。近期北方产区降雨不均，西北地区东部华北等地降雨预期，将对在田马铃薯前期旱情有所缓解。南方近期持续高温少雨，将增加销区市场马铃薯货源存储难度及质变压力。 **需求：**近期内销市场一作区新薯在售货源日渐增加，批发难卖高价，批发价格与产地收购价格不乏出现倒挂现象。学校放假期间，内销市场整体销量平稳显小为主，下周临近学校开学，食堂备货需求有望带动需求向好发展。近期出口订单虽有，但货源组织有难度，一方面当前高温天气之下山东冷库货源不适合出库做柜，另一方面一作区新薯可做柜货源价位偏高。 **供应：**北方一作区目前新薯上市供应量日渐看增，但整体面积同比缩减，7 月份以来河北及内蒙古坝上产区干旱少雨天气较多，增加灌溉压力，这将或多或少将影响秋收产量。山东冷库马铃薯入库量同比减少 4 成之多，加之冷库货源销售进度快于去年同期。综合来看，马铃薯市场供应面利好仍显明显。 **参市方心态：**近期一作区新薯上市地区及上市量逐渐有增，加之未来十天马

铃薯产区有降雨预报，种植户部分随行认卖，部分有挺价惜售情绪存在。

不确定因素：新冠疫情散发影响不确定，天气、气温、降雨等气候因素影响不确定。

总结：综合来看，下周马铃薯市场利空因素一方面仍是来自内销市场在售货源增加，批发难卖高价，市场走货不乏显慢；另一方面是来自产地的采挖上市量日渐有增，并且货源等级分化逐渐显现。由此预计下周一作区新薯价格仍然存在窄幅慢落情况。

影响因素及影响力值说明

5	重大利好	-5	重大利空
4	明显利好	-4	明显利空
3	一般利好	-3	一般利空
2	小幅利好	-2	小幅利空
1	弱势利好	-1	弱势利空

注：以对价格的影响力确定利好利空因素，该因素的影响力指标是通过与市场人士充分沟通后结合市场客观情况进行的综合数值判定。

第九章 后期预判

2020-2022年全国马铃薯均价走势及预测（元/斤）

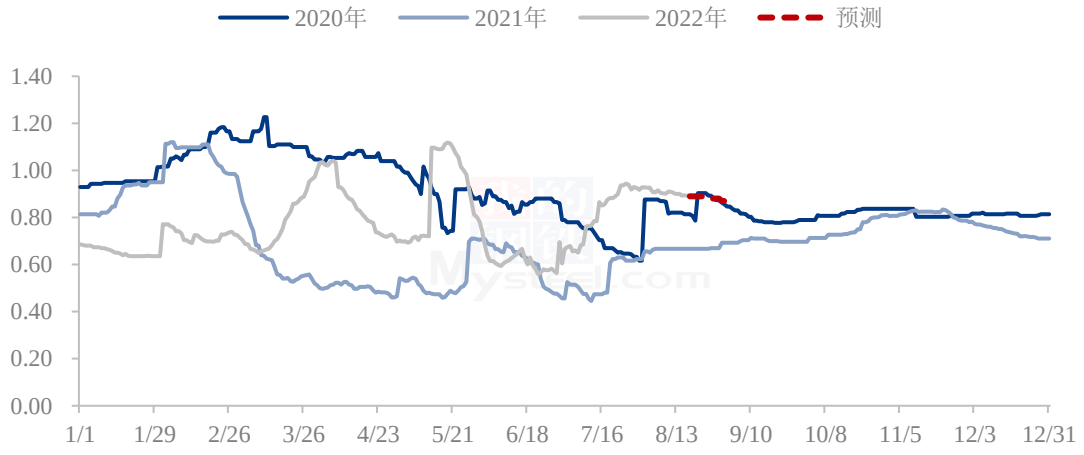

数据来源：钢联数据

图 5 全国马铃薯均价走势

综合前面马铃薯市场供需各项指标显示情况来看，Mysteel 农产品认为：下周马铃薯市场利好因素主要是山东冷库马铃薯库存量将进一步消化，下周末之后学校开学前食堂备货需求有相应增加预期。利空因素一方面仍是来自内销市场在售货源增加，批发难卖高价，主要销区市场周度交易量近期虽然震荡窄调变化，但多数市场走货仍不乏显慢；另一方面是来自产地的采挖上市量日渐看增，并且货源等级分化逐渐显严重。整体来看，下周马铃薯市场利好、利空影响因素并存，相比之下一作区新薯上市量增加这一点的利空因素作用相对较强，由此预计下周一作区新薯价格仍然存在窄幅慢落情况，并且品质分化影响价格显乱状态或将较本周更加明显。

资讯编辑：张敏　0533-7026310

资讯监督：王 涛　0533-7026866

资讯投诉：陈 杰　021-26093100