

青脚麻鸡市场

周度报告

(2022.8.11-2022.8.18)



Mysteel 农产品

编辑：朱鹏亮、程婧

电话：0533-7026587

邮箱：chengjing@mysteel.com

青脚麻鸡市场周度报告

(2022.8.11-2022.8.18)

研究方法及标准

报告中的数据皆为本机构自有的调研数据，我们通过与市场业内人士的电话交流、在线交流、实地调研等方式对报告中数据进行验证和修正，以力求真实的反馈市场情况，并给出相应的结论，为客户的决策提供必要的帮助和参考。

报告可信度及声明

Mysteel 农产品力求以最详实的信息为客户提供指导与帮助，但对于据此报告做出的任何商业决策可能产生的风险，本机构不承担任何法律责任。

目 录

本周核心观点.....	- 5 -
第一章 本周基本面概述.....	- 5 -
第二章 本周青脚麻鸡市场分析	- 5 -
2.1 本周青脚麻鸡市场分析.....	- 5 -
第三章 供需面数据监测情况	- 6 -
3.1 本周国内孵化企业青脚麻鸡出苗量分析.....	- 6 -
3.2 本周青脚麻鸡市场消费情况分析.....	- 7 -
第四章 养殖盈利数据监测情况	- 7 -
4.1 本周青脚麻鸡养殖盈利分析.....	- 7 -
第五章 饲料原料及替代品.....	- 8 -
5.1 玉米行情分析.....	- 8 -
5.2 生猪行情分析.....	- 9 -
第六章 市场心态调研.....	- 10 -
6.1 青脚麻鸡市场心态调研.....	- 10 -
第七章 后市价格影响因素分析	- 11 -
7.1 青脚麻鸡后市价格影响因素分析.....	- 11 -

第八章 肉鸡后市预测..... - 12 -

8.1 青脚麻鸡价格预测..... - 12 -

本周核心观点

本周麻鸡苗价格以震荡回落为主。周内麻鸡价格以下滑趋势为主，养户补栏情绪有所降温，叠加种禽端出苗有明显增量，鸡苗价格小幅走低。本周麻鸡价格虽较上周变化不大，但周内麻鸡整体呈下滑走势，一方面前期补栏毛鸡出栏增量明显，供应稍有利空；另一方面全国高温天气，对餐饮消费产生明显利空，终端走货减量。

第一章 本周基本面概述

表 1 本周基本面概述

	类别	本周	上周	涨跌
供需	青脚麻鸡鸡苗周度出苗量（万羽）	100.8	97.95	2.91%
利润	青脚麻鸡养殖利润（元/只）	10.26	10.65	-3.66%
价格	青脚麻鸡苗价格（元/羽）	3.89	4.07	-4.42%
	青脚麻鸡价格（元/斤）	7.53	7.57	-0.53%

第二章 本周青脚麻鸡市场分析

2.1 本周青脚麻鸡市场分析

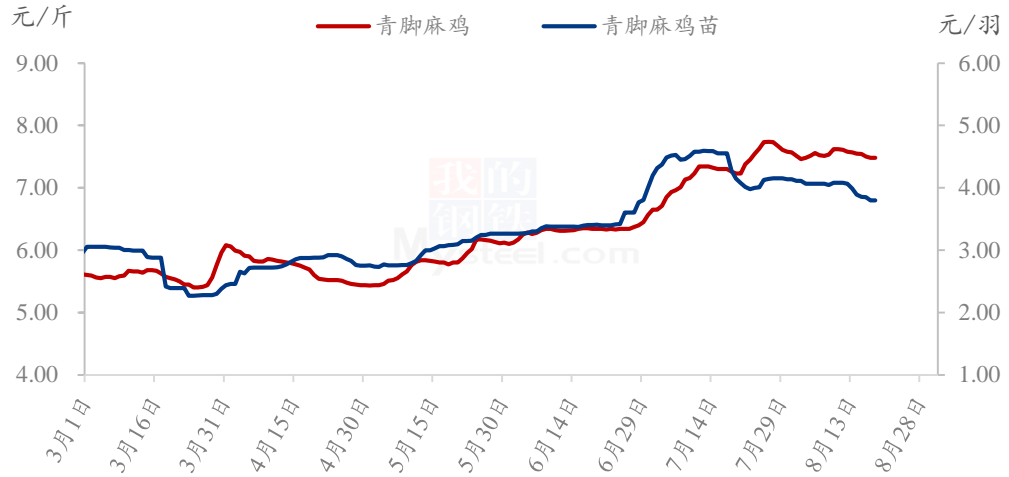
2.1.1 本周青脚麻鸡苗、青脚麻鸡价格高位回落

本周青脚麻鸡苗均价 3.89 元/羽，较上周均价下调 0.18 元/羽，环比跌幅 4.42%。本周麻鸡苗价格以震荡回落为主。周内麻鸡价格以下滑趋势为主，养户补栏情绪有所降温，叠加种禽端出苗有明显增量，鸡苗价格小幅走低。

本周青脚麻鸡均价 7.53 元/斤，均价较上周下调 0.04 元/斤，环比跌幅 0.53%。本周麻鸡价格虽较上周变化不大，但周内麻鸡整体呈下滑走势，一方面前期补栏毛鸡出栏增量明显，供应稍有利空；另一方面全国高温天气，对餐饮消费产生明显利空，

终端走货减量。

全国青脚麻鸡、青脚麻鸡苗均价走势图



数据来源：钢联数据

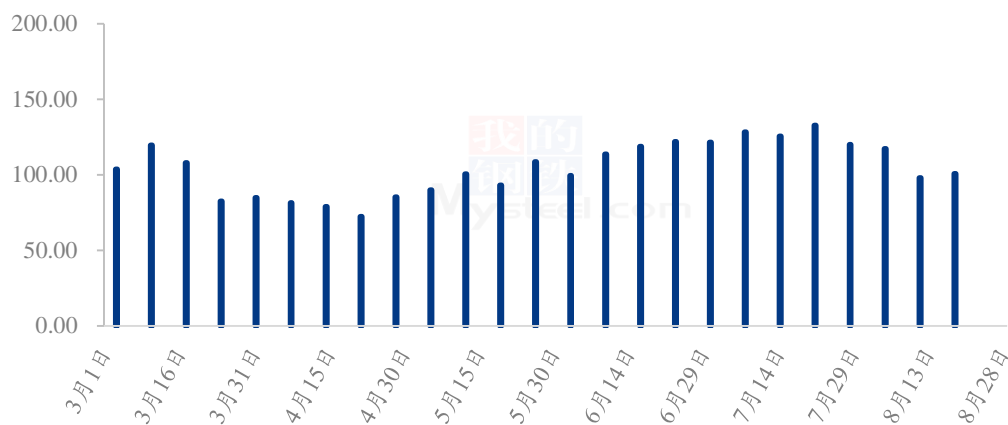
图 1 全国青脚麻鸡、青脚麻鸡苗均价走势图

第三章 供需面数据监测情况

3.1 本周国内孵化企业青脚麻鸡出苗量分析

据 Mysteel 农产品数据监测，本周样本企业统计出苗量为 100.80 万羽，较上周出苗量增加 2.85 万羽，环比涨幅 2.91%。本周出苗量小幅上涨。前期种禽企业盈利丰厚，在躲避国庆后，出苗量稍有恢复；种禽端有看空后市心态，或随时调整计划，整体出苗计划相对稳定。

国内孵化企业青脚麻鸡出苗量走势图（万羽）



数据来源：钢联数据

图 2 国内孵化企业青脚麻鸡出苗量走势图

3.2 本周青脚麻鸡市场消费情况分析

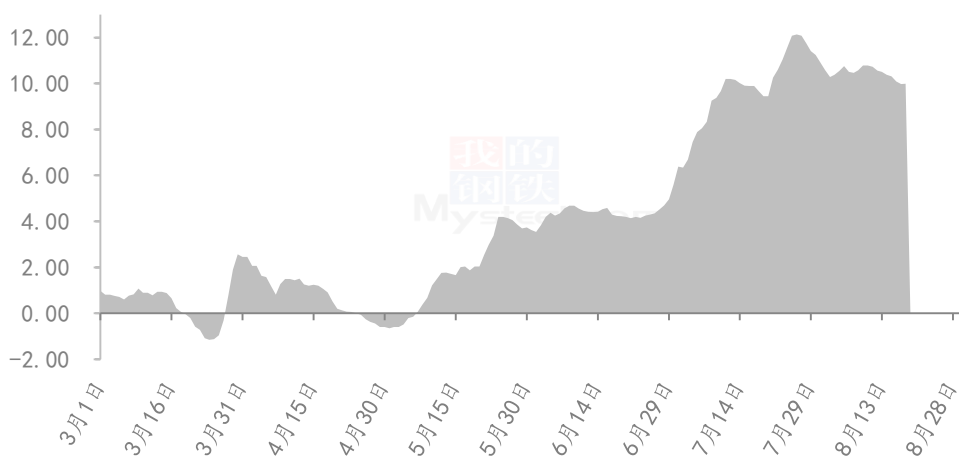
本周青脚麻鸡终端市场消费不佳，一方面，当下处于全国高温天气，终端餐饮消费受到明显冲击；另一方面，受高价麻鸡成本影响，终端餐饮对高价菜品仍有抵触情绪，临近开学备货，但经销端有做库存操作。

第四章 养殖盈利数据监测情况

4.1 本周青脚麻鸡养殖盈利分析

按出栏毛鸡体重 5.50 斤/只，平均料比 2.10 计算，理论上本周出栏青脚麻鸡平均养殖盈利为 10.26 元/只，较上周下调 0.39 元/只，环比跌幅 3.66%。养殖盈利小幅下滑，但整体盈利颇丰，周内养户盈利呈下滑趋势。随出栏量增多，麻鸡价格难有太大支撑，预计下周麻鸡盈利仍有下滑空间。

全国青脚麻鸡养殖盈利走势图（单位：元/只）



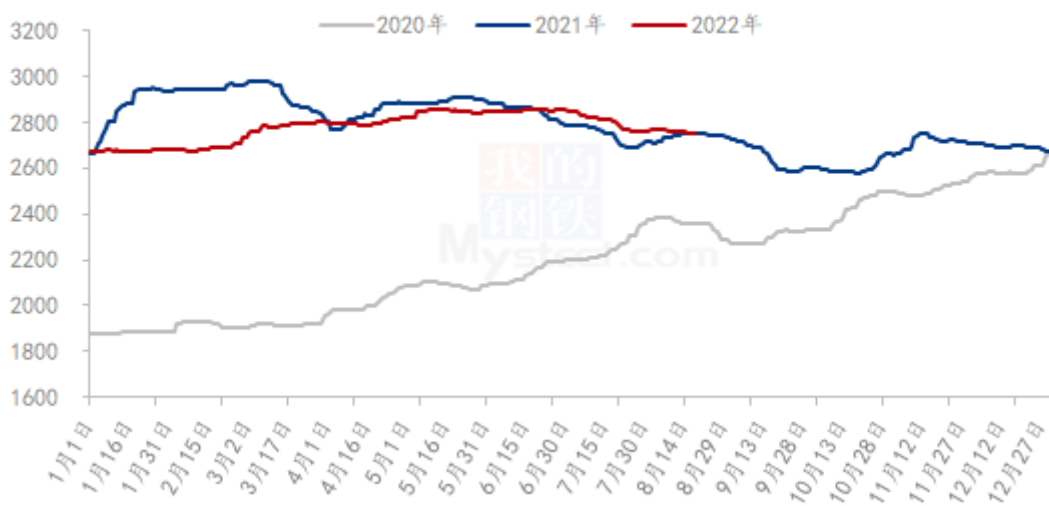
数据来源：钢联数据

图 3 全国青脚麻鸡养殖盈走势图

第五章 饲料原料及替代品

5.1 玉米行情分析

2020-2022年全国玉米均价走势（元/吨）



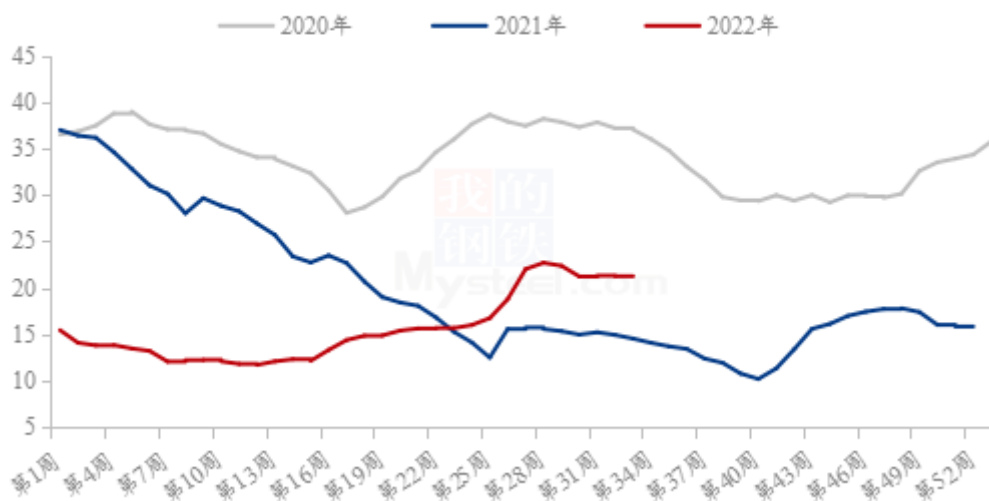
数据来源：钢联数据

图 4 2020-2022 年全国玉米均价走势

本周全国玉米市场价格继续下跌，周均价 2755 元/吨，较上周下跌 8 元/吨。东北普通质量粮源供应宽松，优质粮源供应偏紧，部分保管难度较大的普通质量粮源仍旧有较大的出货压力；深加工门前到货量高位，企业持续降价收购。华北降雨的影响减弱，深加工门前到货同样维持高位，企业继续压价收购；目前华北粮源供应主要以本地粮源为主，少量东北粮源流入，整体供应格局宽松。销区方面，本周整体稳定运行，局部小幅震荡，震荡区间在±20 元/吨，新疆受疫情影响，到货减少，报价坚挺，东北及其他地区粮源价格维持稳定；沿海港口方面，在前期货盘面上上涨的带动之下，价格小幅上涨，但是有较宽泛的议价空间，整体成交情况不佳。

5.2 生猪行情分析

全国外三元生猪出栏均价走势图（元/公斤）



数据来源：钢联数据

图 5 全国外三元生猪出栏均价走势图

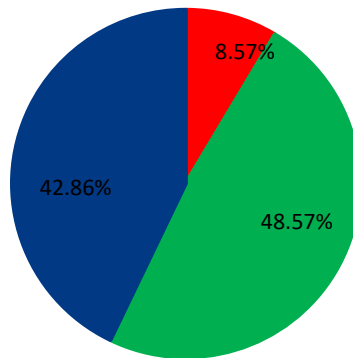
本周生猪出栏均价为 21.21 元/公斤，较上周下跌 0.05 元/公斤，环比下跌 0.24%，同比上涨 45.77%。本周猪价窄幅震荡，整体呈现先跌后涨态势运行。月中旬规模企业出栏量较前期有所增加、整体节奏平稳，而散户适重出栏猪源有限、前期二次育肥短期增量并不明显，市场整体挺价推涨情绪仍偏强。不过高温天气持续，白条批发市场延续疲软表现，且不少高校下半年开学或有推迟，消费端恢复仍需等待时日，终端贸易偏空、屠企多压价。整体来看，市场流通短期增量对猪价仍有限制，而需求端预期虽向好但恢复偏慢；当前猪价震荡养户挺价情绪较强，不过供需博弈下短期猪价略有走弱，行情仍维持窄幅震荡调整为主。

第六章 市场心态调研

6.1 青脚麻鸡市场心态调研

青脚麻鸡市场心态调研

■ 看涨 ■ 看跌 ■ 看稳



数据来源：钢联数据

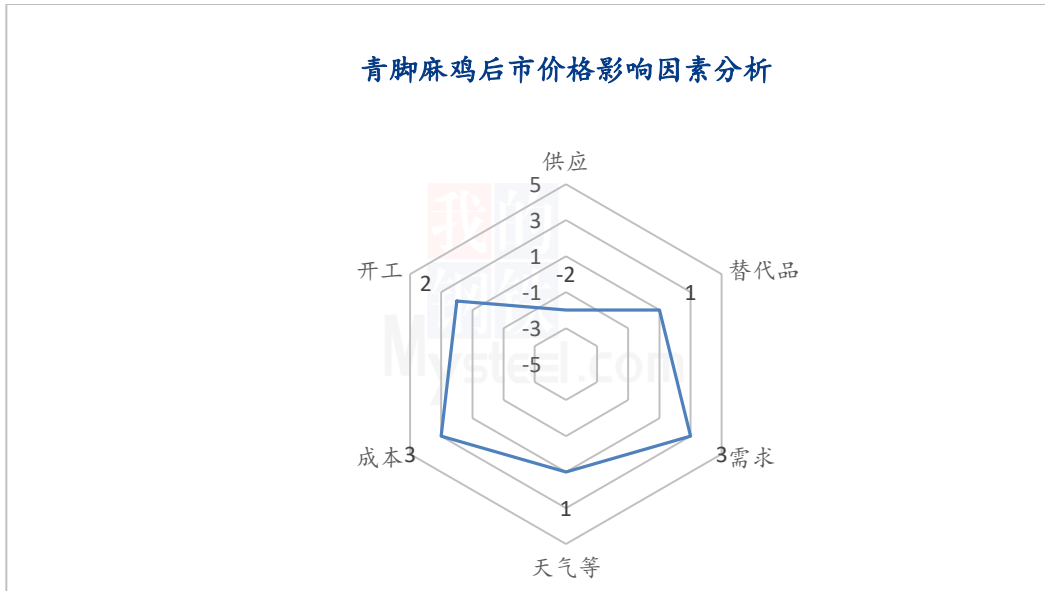
图 6 青脚麻鸡市场心态调研

本周 Mysteel 农产品对 35 家样本企业进行下周市场心态调研，这 35 家样本单位有 7 家养殖端，14 家贸易端，4 家屠宰端，10 家孵化企业，看涨 3 家，看跌 17 家，看稳 15 家。平均看涨心态 8.57%，平均看跌心态 48.57%，平均看稳心态 42.86%。

总体来看，行业对下周市场预期看跌后市较多。主要受下周大规格麻鸡上量和高湿天气继续影响消费影响，本周小规格增量明显，导致后期大规格或有不足，供应面支撑有所减弱；下周临近学校开学，需求或有好转，但幅度有限。综合整理下，从业者对下周麻鸡价格多认为下探为主。

第七章 后市价格影响因素分析

7.1 青脚麻鸡后市价格影响因素分析



影响因素分析：

供应：小规格增量，支撑不足

开工：屠企备货，情绪尚可

需求：开学餐饮，稍有提振

天气：高温持续，餐饮减量

替代品：生猪震荡，支撑一般

成本：成本高位，支撑麻鸡价格

总结：前期补栏麻鸡陆续出栏，供应支撑减弱；近期有开学支撑，需求尚可；饲料价格高位，支撑毛鸡价格；叠加生猪区间震荡，麻鸡支撑不足，预计下周青脚麻鸡价格或以震荡下滑为主。

影响因素及影响力值说明

5	重大利好	-5	重大利空
4	明显利好	-4	明显利空
3	一般利好	-3	一般利空
2	小幅利好	-2	小幅利空
1	弱势利好	-1	弱势利空

注：以对价格的影响力确定利好利空因素，该因素的影响力指标是通过与市场人士充分沟通后结合市场客观情况进行的综合数值判定。

第八章 肉鸡后市预测

8.1 青脚麻鸡价格预测

据 Mysteel 农产品调研，据出苗量统计可以看出，下周毛鸡出栏仍呈增量态势，供应支撑减弱；临近暑假结束，下周餐饮消费或有一定好转，但在高价菜品的背景下，消费提振或不明显。在供应增量，需求一般的背景下，麻鸡价格难有支撑，或存在一定下行，且前期养殖端看涨开学和中秋，补栏较多。预计近期青脚麻鸡价格仍处下行通道，跌幅在 0.20-0.40 元/斤。

全国青脚麻鸡均价预测走势图（元/斤）



数据来源：钢联数据

图 7 全国青脚麻鸡价格预测走势图

资讯编辑：朱鹏亮 0533-7026587

程 婧 0533-7860047

资讯监督：王涛 0533-7026866

资讯投诉：陈杰 021-26093100