

# 苹果市场

# 周度报告

(2022.8.4-2022.8.11)



## Mysteel 农产品

编辑：赵文斌、孙婧、罗飞

电话：0533-7026599

邮箱：zhaowenbin@mysteel.com

传真：0533-26093064

---

# 苹果市场周度报告

(2022. 8. 4-2022. 8. 11)

## 研究方法及标准

报告中的数据皆为本机构自有的调研数据，我们通过与市场业内人士的电话交流、在线交流、实地调研等方式对报告中数据进行验证和修正，以力求真实的反馈市场情况，并给出相应的结论，为客户的决策提供必要的帮助和参考。

## 报告可信度及声明

Mysteel 农产品力求以最详实的信息为客户提供指导与帮助，但对于据此报告做出的任何商业决策可能产生的风险，本机构不承担任何法律责任。

---

# 目 录

苹果市场周度报告.....	- 2 -
本周核心观点.....	- 1 -
第一章 本周市场主要指标概述.....	- 1 -
第二章 本周市场行情回顾.....	- 3 -
第三章 苹果库存分析.....	- 4 -
第四章 销区市场分析.....	- 6 -
第五章 苹果储存利润分析.....	- 7 -
第六章 苹果期货盘面解读.....	- 8 -
第七章 相关水果行情.....	- 9 -
第八章 下周市场心态调研.....	- 10 -
第九章 苹果后市影响因素分析.....	- 11 -
第十章 后市预测.....	- 12 -



## 本周核心观点

本周产区受中元节、中秋节备货提振，冷库包装略有增多，出库量有所增加，但整体走货仍显缓慢。受高温天气影响，西北产区嘎啦上色不佳，质量两极分化明显，红货数量有限，价格高稳，差货价格较为混乱，由于西部早熟嘎啦红货难寻，且价格偏高，客商调库存货源情况有所增多，带动走货加快。临近中元节，南方市场到车量有所增加，但西瓜等消暑水果仍是销售主力，预计随着中元节到来，批发市场走货或有好转。

## 第一章 本周市场主要指标概述

表 1 苹果市场主要指标情况汇总表

类型		上周	本周	涨跌	备注
供应	全国总库存量 (万吨)	49.42	40.13	-9.30	部分客商开始中元节、中秋节备货，走货速度略有好转
	冷库周出货量 (万吨)	10.14	9.30	-0.84	
	山东 (万吨)	35.01	30.32	-4.69	
	陕西 (万吨)	11.62	8.70	-2.92	
需求	批发市场成交量 (吨)	16574.57	17767.40	7.20%	临近中元节，批发市场成交量增加
	山东栖霞 80#一二级条纹 (一般货)	4.5	4.5	0	
	山东栖霞 80#一二级片红	4.2	4.2	0	
	陕西澄城 70#纸袋嘎啦	3.75	3.75	0	
	陕西合阳 70#纸袋嘎啦	4	4	0	
	陕西白水 70#纸袋嘎啦	4	3.8	-0.2	

价格	陕西洛川 70#纸袋嘎啦	-	4.8	-	
	山西万荣 65#光果嘎啦	-	2.5	-	
	辽宁绥中 70#纸袋嘎啦	-	2.8	-	
	河南灵宝 70#纸袋嘎啦	-	3.25	-	
利润	栖霞 80#一二级储存商利润	0.8	0.8	0	

## 第二章 本周市场行情回顾

山东栖霞80#一二级市场价格走势图（元/斤）

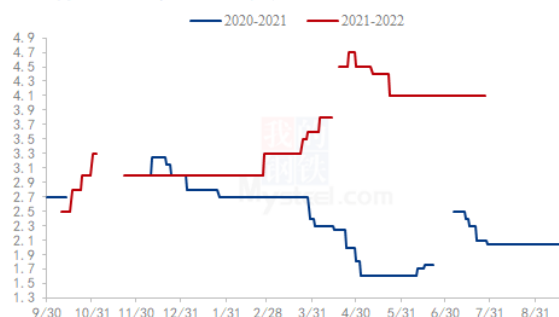


图 1 山东栖霞 80#一二级市场价格

陕西洛川70#起步半商品价格走势图（元/斤）

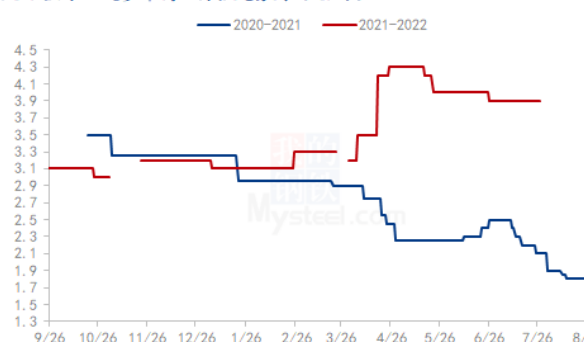


图 2 洛川 70#半商品市场价格

数据来源：钢联数据

**山东：**周内山东栖霞产区一二级价格弱势稳定。周内苹果山东栖霞产区受中元节、中秋节节日备货提振，冷库出库量有所增加，但整体走货仍维持偏慢状态。蓬莱、栖霞产区气调库周内开库逐渐增加，对冷风库货源形成一定打压，部分规格货源价格小幅下滑。从已成交货源来看，目前成交量最大的仍是 3.5-4.0 元/斤货源，好货走货仍以客商发自存货为主。

**陕西：**从早熟品种来看，本周陕西产区受到高温天气持续影响，渭南、宝鸡、咸阳、铜川等产区嘎啦上色困难，返青现象开始增多，产地红货难寻。周内纸袋嘎啦好货价格高位稳定，差货货源由于红度差，价格较为混乱，以质论价。其中乾县产区价格下滑明显，以河南客商订购为主，其余产区红货多以内蒙、宁夏、东北、湖南客商订购为主。洛川朱牛镇纸袋嘎啦开始订购，70#起步红果 4.8 元/斤，广东、东北客商订购为主。从库存富士来看，本周走货速度有所加快，主要由于西部早熟嘎啦红货难寻，且价格偏高，客商调库存货源情况有所增多，带动走货加快。

**其他：**本周其他产区早熟品种客商采购积极性尚可，整体交易较为顺畅。山西运城临猗产区光果嘎啦交易进入后期，受产地高温影响，剩余货源上色不佳，客商多收购青红不分货源为主，万荣产区光果嘎啦陆续下树交易，65#起步 20%红度价格 2.5 元/斤左右，65#起步好货价格 3.0 元/斤左右，好货数量也是偏少。辽宁绥中产区纸袋嘎啦上色情况尚可，目前少量下树交易，70#起步价格 2.7-3.0 元/斤左右，高价 3.5 元/斤左右，去年同期价格 2.2-2.5 元/斤。

### 第三章 苹果库存分析

表 3 冷库存储情况汇总表

时间	山东	本周库存变动量	陕西	本周库存变动量	全国库存
2022/6/9	14.62%	-1.20%	11.42%	-1.31%	153.67
2022/6/16	13.77%	-0.85%	10.13%	-1.29%	137.25
2022/6/23	13.06%	-0.71%	8.96%	-1.17%	123.48
2022/6/30	12.23%	-0.83%	7.71%	-1.25%	109.33
2022/7/7	11.37%	-0.86%	6.63%	-1.08%	96.88
2022/7/14	10.60%	-0.77%	5.79%	-0.84%	85.89
2022/7/21	9.43%	-1.17%	4.66%	-1.13%	71.02
2022/7/28	8.49%	-0.94%	3.91%	-0.75%	59.56
2022/8/4	7.53%	-0.96%	3.14%	-0.77%	49.42
2022/8/11	6.52%	-1.01%	2.35%	-0.79%	40.13

备注：本库存统计中涉及三组数据，数据计算方式以及用途各不相同，请各位客户仔细区分。单位（万吨）

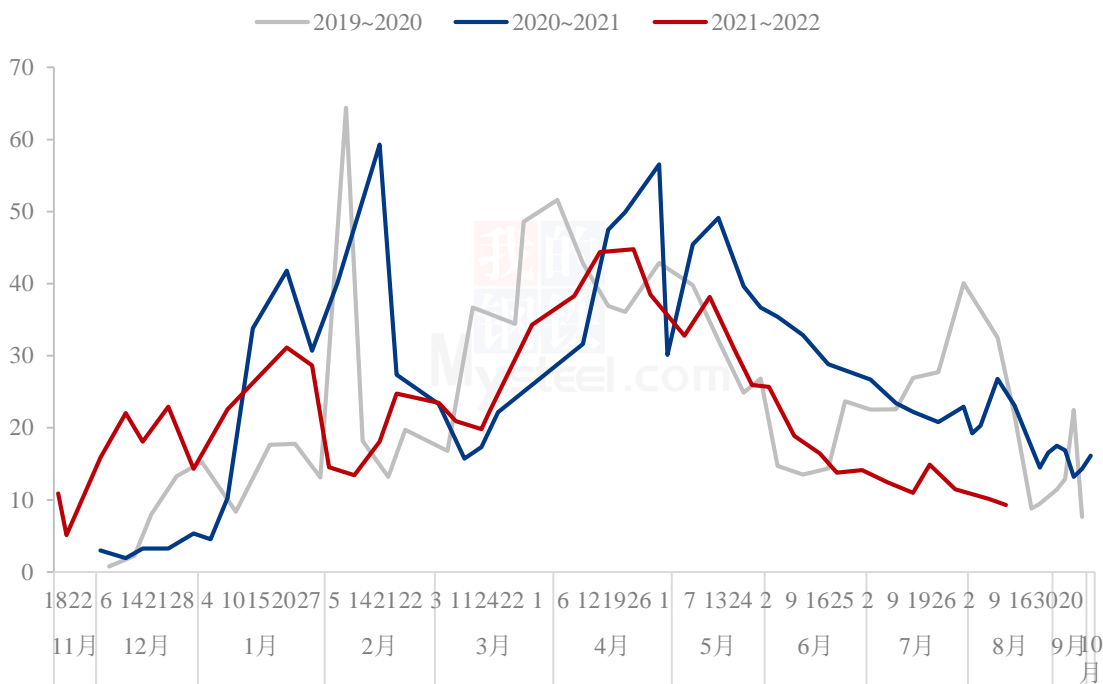
本周全国冷库出库量 9.30 万吨，全国冷库去库存率 95.41%。据 Mysteel 统计，目前除山东产区外，其他产区基本完成清库，且出库量预计继续减少。全国剩余货源集中在山东，建议直接关注山东产区出库情况。

山东产区库容比 6.52%，相比上周减少 1.01%。周内山东栖霞产区受中元节备货提振，冷库包装走货有所加快。周内栖霞产区冷库走货集中在价格相对较低的货源，好货仍以客商发自存货源为主。南方销区市场高温仍在持续，但近期受中元节备货提振，南方销区市场到车数量明显增加，以库存老富士为主，配合少量嘎啦。预计下周开始冷库进入中秋备货阶段，且南方高温中旬后开始衰退，产区走货或继续好转。

陕西产区库容比 2.35%，相比上周减少 0.79%。周内陕西产区走货稍有提速。受到早熟嘎啦红货难寻以及早熟价格较高的影响，库存富士问货、调货客商增多，带动走货速度加快。



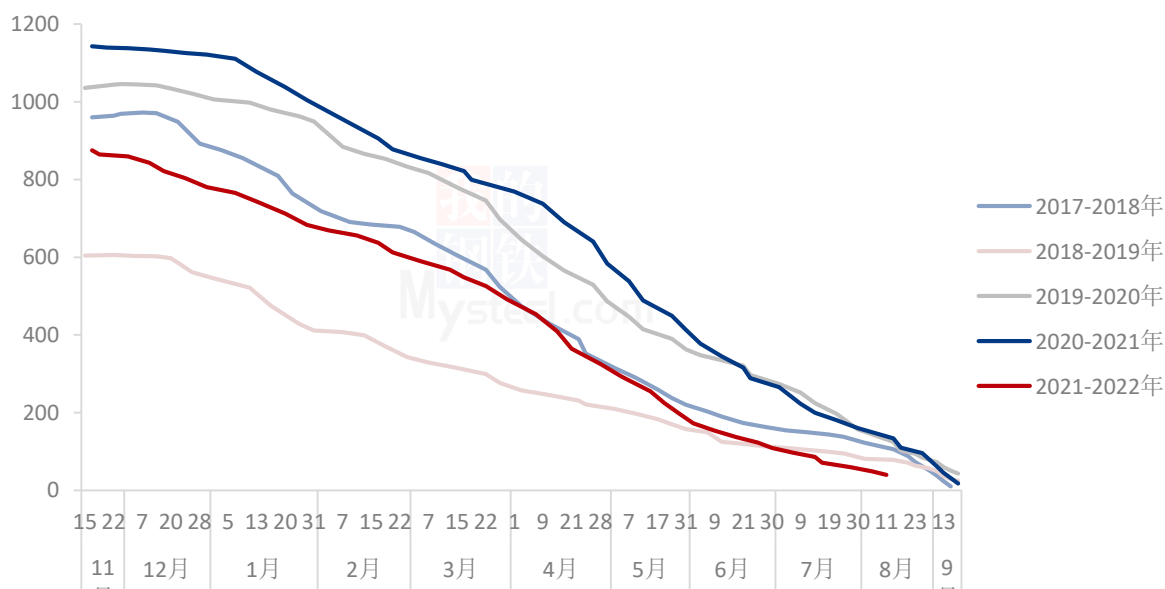
全国单周出货量走势图（单位：万吨）



数据来源：钢联数据

图3 全国单周冷库出货量走势图

全国冷库苹果剩余量变化走势（单位：万吨）

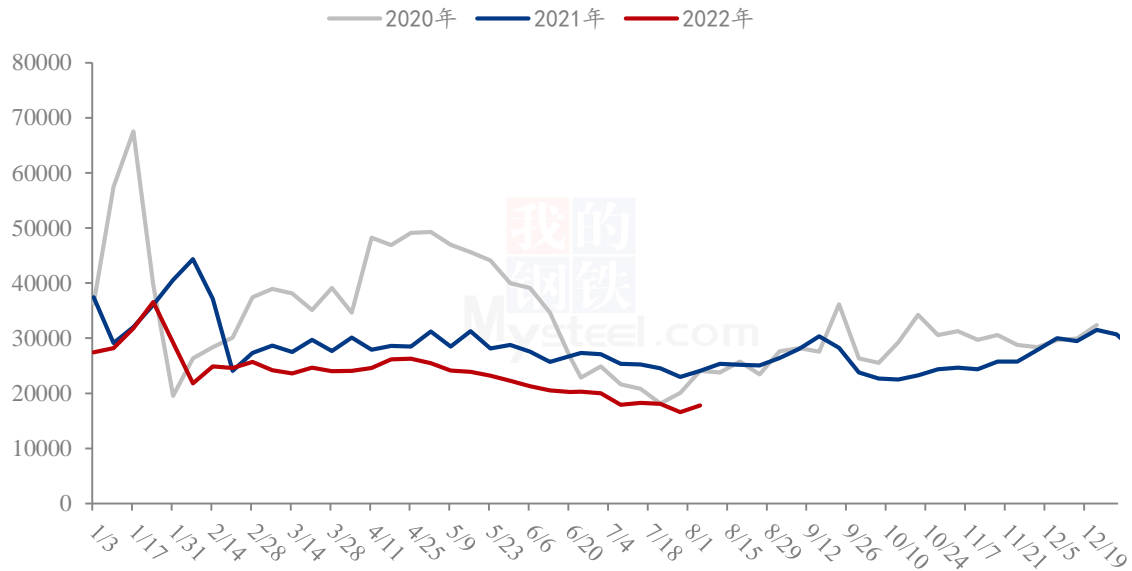


数据来源：钢联数据

图4 全国冷库剩余量变化走势

## 第四章 销区市场分析

全国批发市场周度成交量（单位：吨）



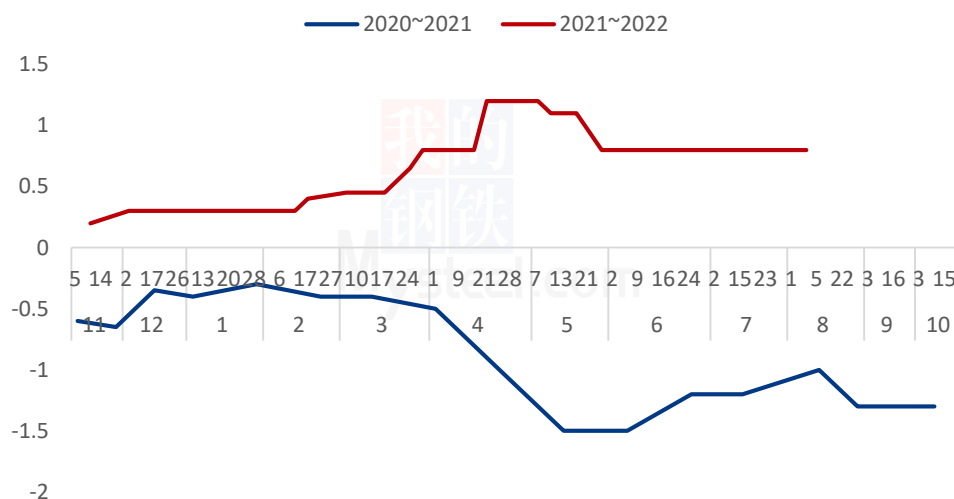
数据来源：钢联数据

图 5 全国批发市场周度成交量

截止到 2022 年 8 月 11 日第 32 周，据 Mysteel 农产品监测，全国批发市场红富士成交量 17767.40 吨，环比上周上涨 7.20%。本周受中元节提振，批发市场到车量有所增加，市场成交量增加。

## 第五章 苹果储存利润分析

栖霞80#一二级储存商利润走势（单位：元/斤）



数据来源：钢联数据

图 6 栖霞 80#一二级存储商利润走势

栖霞产区 80#一二级现货价格稳定，储存商存储利润为 0.8 元/斤左右。

备注：此利润计算按照 3 元收购货源，根据客商报价计算。选取价格区间内主流成交价。此利润统计中包含利息、损耗。

## 第六章 苹果期货盘面解读

交割厂库（理论）交割利润（元/吨）

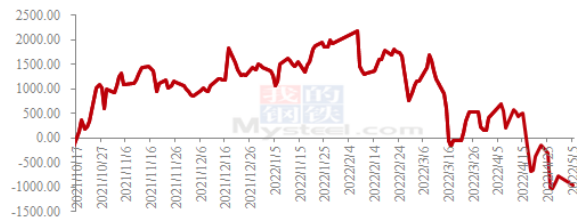


图 7 交割厂库（理论）交割利润

备注：图中为对比苹果期货主力合约后得出交割厂库（理论）利润数据，调研方式为抽样调研，与实际成交存在误差。交割利润数据跟随盘面、现货价格日度统计，长期储存货源不计算在内。

盘面（理论）接货利润（元/吨）

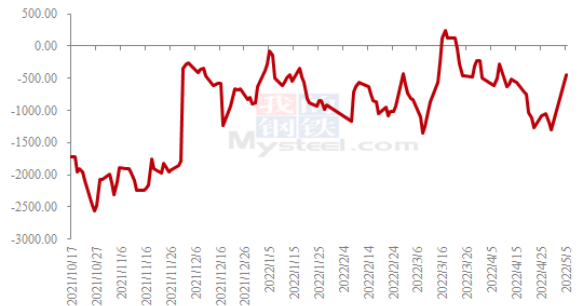


图 8 盘面（理论）接货利润

备注：图中对比对象为苹果期货主力合约。通过主流现货市场价差得出盘面接货利润数据，与实际成交存在误差。接货利润数据跟随盘面、现货价格日度统计。

苹果主力合约基差走势图

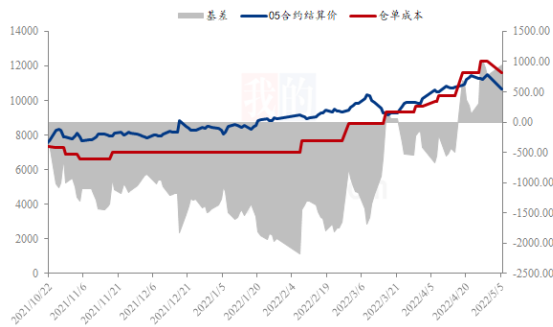


图 9 苹果主力合约基差走势图

## 第七章 相关水果行情

6种水果批发价格走势图（元/公斤）

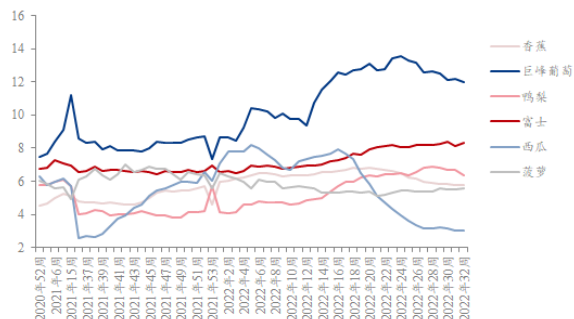


图 10 水果批发价格走势

富士、鸭梨批发价格价差走势（单位：元/公斤）

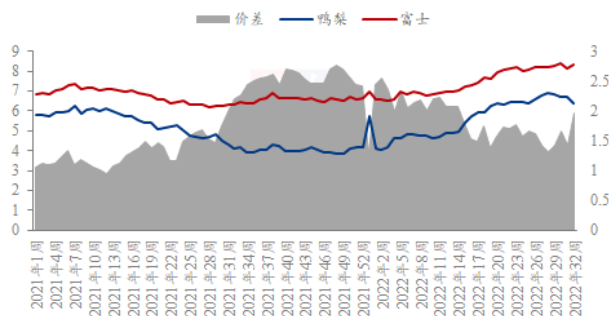


图 12 富士、鸭梨批发价格价差走势

2022年西瓜、富士苹果周度成交量对比

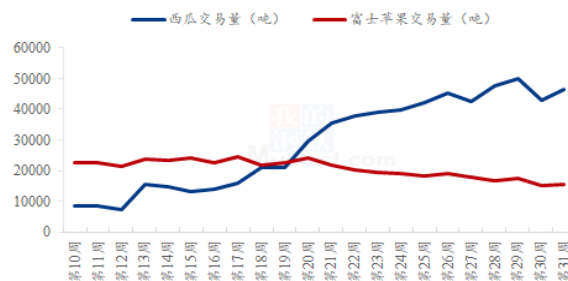


图 11 富士、西瓜批发成交量走势

本周相关水果批发价格较上周均有所涨跌，其中富士苹果、菠萝价格环比上周上涨 2.21%、0.73%，香蕉、巨峰葡萄、鸭梨价格较上周下滑 0.52%、1.71%、5.21%、0.18%，西瓜价格较上周基本持平。

本周南方市场温度仍偏高，西瓜需求增高，走货量明显增加，挤压苹果需求。

## 第八章 下周市场心态调研

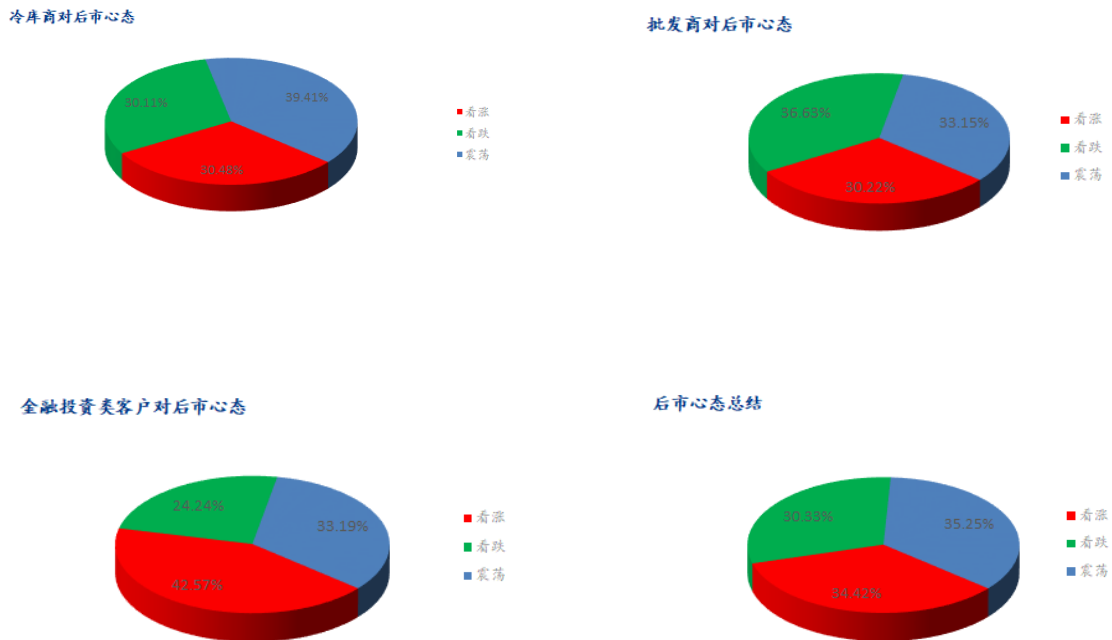


图 13 市场心态调研统计

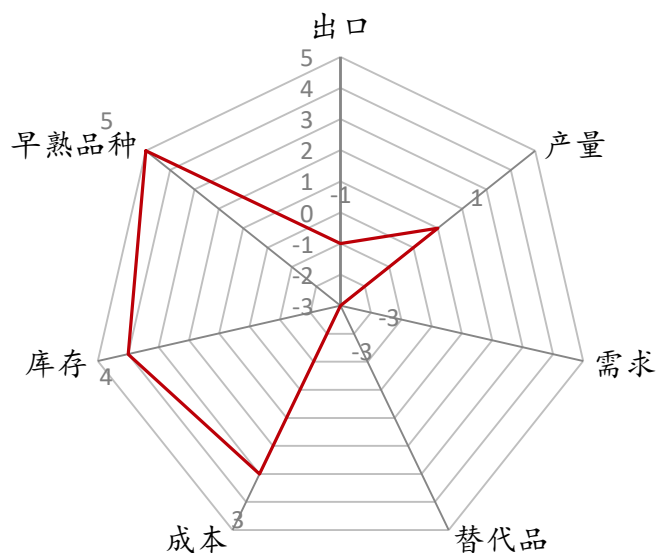
本周【Mysteel 农产品】统计了 52 家样本企业对下周苹果价格的看法，其中冷库商 24 家，批发商 16 家，金融客户 12 家。从统计情况来看，有 34.42% 的看涨心态，30.33% 看跌心态，35.25% 的震荡心态。其中最大看涨心态 42.57% 来源金融投资类客户，最大看跌心态 36.63% 来源批发商类客户。

本周产区受中元节、中秋节备货提振，走货速度稍有好转，但整体出库仍显缓慢。临近中元节，南方市场到车量有所增加，但西瓜等消暑水果仍是销售主力，预计随着中元节的到来，批发市场走货或有所好转。

目前苹果剩余库存水平已处近 5 年低位，且西北早熟品种价格高开，对库存富士价格形成一定利好支撑，预计随着中秋节日临近，产区走货量或有所提升。

## 第九章 苹果后市影响因素分析

苹果后市影响因素分析



### 影响因素分析:

**替代品:** 桃子、梨等时令水果价格偏弱，对苹果替代作用增强

**产量:** 2021-2022 产季相比去年产量小幅增加，但果个偏小

**库存:** 入库量较往年偏少，目前去库情况较好，剩余库存量偏低

**需求:** 南方温度仍偏高，西瓜等消暑水果需求较高，挤压苹果销售

**成本:** 收购价格后期上涨，成本增加；

**出口:** 外贸小果价格偏硬，出口成本增加

**早熟品种:** 早熟品种价格普遍高开

**总结:** 本周产区部分客商开始备货中元节、中秋节，走货速度略有提升。临近中元节，南方市场到车量有所增加，预计随着中元节临近，批发市场走货或有所好转。

### 影响因素及影响力值说明

5	重大利好	-5	重大利空
4	明显利好	-4	明显利空
3	一般利好	-3	一般利空

2	小幅利好	-2	小幅利空
1	弱势利好	-1	弱势利空
注：以对价格的影响力确定利好利空因素，该因素的影响力指标是通过与市场人士充分沟通后结合市场客观情况进行的综合数值判定。			

## 第十章 后市预测

受高温天气影响，西北产区嘎啦上色不佳，货源两极分化明显，好货价格偏高，由于性价比不高，部分客商开始调库存储源，带动冷库走货，叠加中元节，中秋节备货提振，预计产区走货速度或有所好转，短期内价格稳定运行为主。

苹果价格预测走势图（元/斤）

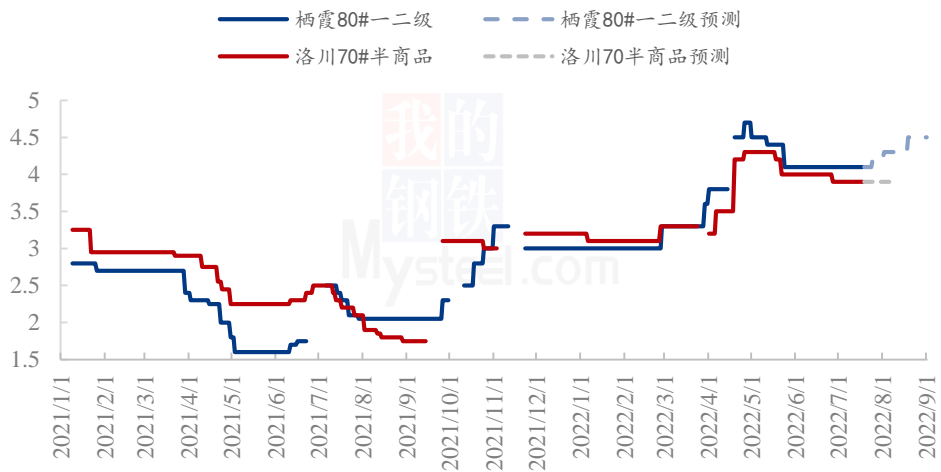


图 14 苹果价格预测走势图

资讯编辑：赵文斌 0533-7026599 孙婧 0533-7026105 罗飞 0533-7026573

资讯监督：王涛 0533-7026866

资讯投诉：陈杰 021-26093100