

红枣市场

周度报告

(2022.8.4-2022.8.11)



Mysteel 农产品

编辑：王梦琪

电话：0533-7026631

邮箱：wangmengqi@mysteel.com

传真：0533-26093064

红枣市场周度报告

(2022. 8. 4-2022. 8. 11)

研究方法及标准

报告中的数据皆为本机构自有的调研数据，我们通过与市场业内人士的电话交流、在线交流、实地调研等方式对报告中数据进行验证和修正，以力求真实的反馈市场情况，并给出相应的结论，为客户的决策提供必要的帮助和参考。

报告可信度及声明

Mysteel 农产品力求以最详实的信息为客户提供指导与帮助，但对于据此报告做出的任何商业决策可能产生的风险，本机构不承担任何法律责任。

目 录

红枣市场周度报告.....	- 2 -
本周核心观点.....	- 1 -
第一章 红枣市场核心指标概述.....	- 1 -
第二章 价格回顾.....	- 1 -
2.1 主产区行情分析.....	- 1 -
2.2 主销区行情分析.....	- 3 -
第三章 红枣库存分析.....	- 4 -
第四章 销区市场利润分析.....	- 5 -
第五章 期货盘面解读.....	- 5 -
第六章 业内动态.....	- 5 -
第七章 心态调研.....	- 6 -
第八章 红枣后市影响因素分析.....	- 7 -
第九章 后期预判.....	- 8 -



本周核心观点

本周销区市场上货量一般，市场购销以企业放货及交割品为主，主因到货价格相对较低，成为市场主流交易产品，客商自有货承压，疆内受新冠疫情影响，部分地区实行静态观察，物流运输不畅，销区市场客商积极采购性价比较高货源，预计下周随着中秋备货高峰期的到来，低价货供应不足的情况下，现货价格或有恢复趋势。

第一章 红枣市场核心指标概述

表 1 红枣市场主要指标情况汇总

	类型	上周	本周	涨跌	备注
供应	36家样本点物理库存(吨)	8123	7973	-1.85%	客商自有货去库慢
需求	如意坊市场上车量(车)	4.22	3.5	-0.72	近期到货减少
利润	河北销区市场一级利润(%)	1.10	1.10	0	利润较上周持平
价格	河北一级价格(元/公斤)	10.98	11.02	0.04	较上周上涨

数据来源：钢联数据

第二章 价格回顾

2.1 主产区行情分析

新疆主产区特一二级红枣价格走势(单位：元/公斤)

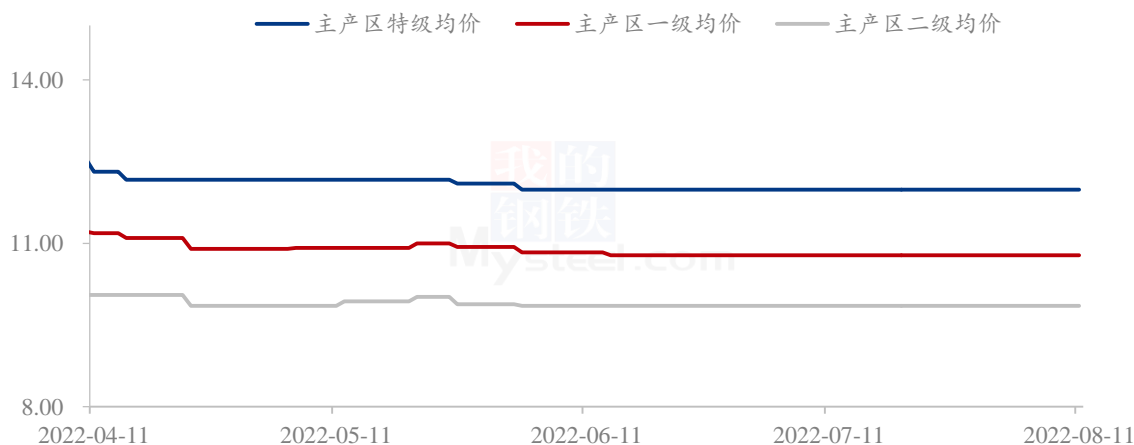


图 1 主产区统货价格走势

阿克苏

阿克苏地区红枣价格弱稳运行，加工厂余货零星，价格持稳，近期新冠疫情反复，响应当地防疫政策实行静态管理，跟进防疫政策变化。目前阿克苏地区红枣长势尚可，枣农普遍反映座果率好于去年同期，部分地区新冠疫情反复，关注防控情况。参考灰枣统货主流价格在 7.30-7.70 元/公斤，已加工灰枣特级 11.00-12.50 元/公斤，一级 9.50-11.30 元/公斤，二级 9.30-9.80 元/公斤，实际成交根据品质、含水量的不同价格不一。

阿拉尔

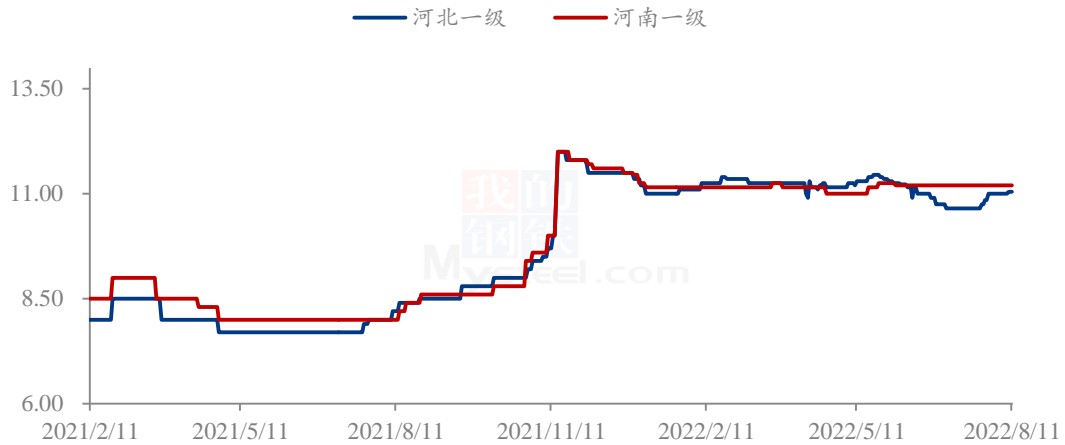
阿拉尔地区红枣整体看长势较好，据枣农反映，今年主流亩产或在 650-750 公斤/亩。受新冠疫情影响，疆内物流不畅，走货较慢，参考统货在 7.50-8.50 元/公斤，新加工灰枣特级：11.00-12.80 元/公斤，一级灰枣 10.00-11.60 元/公斤，二级 9.60-10.00 元/公斤。

喀什

喀什地区不同片区枣园差异较大，整体较去年产量产量略增，目前正值生长期，关注冰雹及大风等极端天气。喀什地区价格弱稳，因新冠疫情影响，物流不畅，出货受阻，关注防控情况。参考统货均价 8.75 元/公斤，各加工厂已加工灰枣等级区分不同，参考灰枣特级 11.30-13.30 元/公斤，一级 10.30-12.00 元/公斤，二级在 10.20 元/公斤，实际成交根据品质不同价格不一。

2.2 主销区行情分析

红枣主销区价格走势图（单位：元/公斤）



数据来源：钢联数据

图 2 主销区灰枣一级价格走势图

河北崔尔庄

河北崔尔庄红枣市场到货量一般，日到货在 6-8 车左右，市场整体价格趋稳，但部分同等级同价货源质量存在偏差，价格潜在上涨 0.10-0.20 元/公斤，到货中性价比较高的货销售进度尚可，中秋备货尚未到高峰期，目前走量以日常补货为主。参考超特：13.40-14.00 元/公斤，特级 11.50-13.00 元/公斤，一级 10.10-12.00 元/公斤，二级在 9.50-10.30 元/公斤，三级在 8.80-9.50 元/公斤，成交根据产地，品质不同价格不一。

河南万邦、百荣

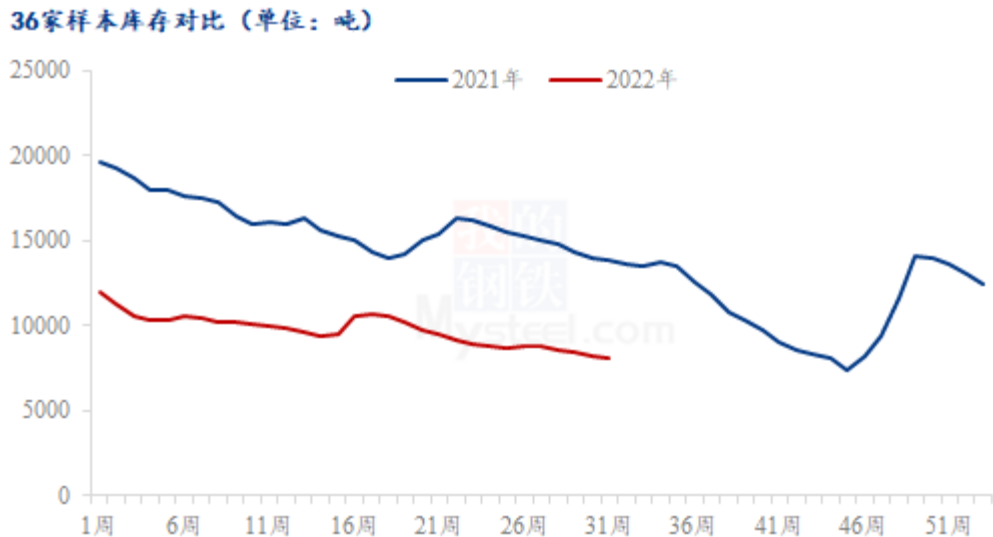
河南市场价格暂稳，下游客商按需补货，二三级货源紧张，特一级成为市场主流，成交以质论价。参考特级 11.50-12.80 元/公斤，一级在 10.40-12.00 元/公斤，期货低价货在 9.70 元/公斤，二级价格在 9.50-9.90 元/公斤，三级在 8.60-9.00 元/公斤，实际成交以质论价，根据产地、品质不同价格不一。

广州如意坊

广州如意坊市场本周平均日到货量在 3.50 车较上周 4.22 车减少 0.72 车，本周到货量小幅减少，主因近期交割品上量少（较畅销），且部分到货为前期未售的仓库货，

低性价比货源出货较慢，中秋备货已启动，客商拿货量有限。参考：超特 13.80-14.50 元/公斤，特级 11.00-14.50 元/公斤，一级灰枣 9.80-13.00/公斤，二级 10.60-11.20 元/公斤，三级 9.80-10.20 元/公斤，实际成交根据市场货源产地、品质的不同，价格不一。

第三章 红枣库存分析



数据来源: 钢联数据

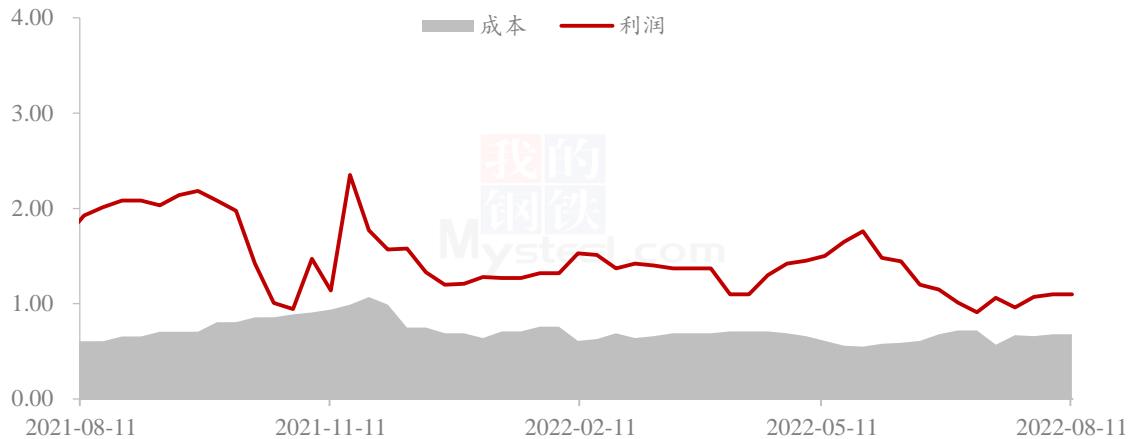
图 3 36 家样本点库存趋势图

据 Mysteel 农产品调研数据统计本周 36 家样本点物理库存在 7973 吨，较上周减少 150 吨，环比减少 1.85%，同比减少 41.59%，本周样本点库存继续下降，市场交易以企业上量及交割品为主，但近期企业放量有限，交割品上量也较前期减少，叠加中秋备货的启动，市场整体走货略有好转，预计随着天气转凉，走货或进一步好转。

样本说明：36 家样本点分布情况，河北占 47%、河南占比 25%、新疆占比 25%，广东占比 3%，样本点类型包括贸易商、加工厂、冷库、囤货代办，其中贸易商、加工厂为主流样本，其他类型冷库、囤货代办也有覆盖。（红枣去库率≠走货量，贸易商、加工厂为了正常运转会保持一个安全合理库存，存在不断补库及出库）

第四章 销区市场利润分析

河北一级灰枣利润分析（单位：元/公斤）



数据来源：钢联数据

图 4 河北销区市场一级灰枣销售利润趋势图

本周销区市场一级主流价格暂稳运行，参考价格在 10.00-10.60 元/公斤，周初新疆到沧运费在 650-700 元/吨，价格稳定，周末因疫情影响物流运输受阻，利润折合 1.10 元/公斤较上周持平。

备注：此利润按照贸易商收购统货主流价格、加工后成品高端、低端销售价格、物流运输费用变化、加工费用、冷库费用等进行计算。

第五章 期货盘面解读

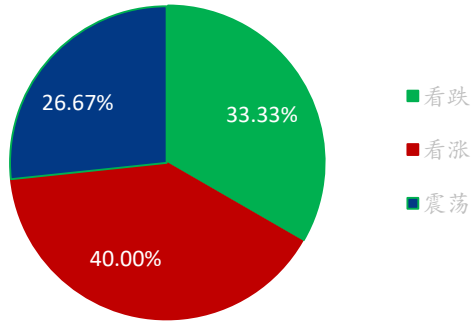
郑商所红枣期货主力合约 CJ2301 开盘 11865，收盘 11855，最高 11930，最低 11790，涨 20 元/吨，涨幅 0.17%，成交量 8774 手，持仓量 26927 手，日增仓 199 手。

第六章 业内动态

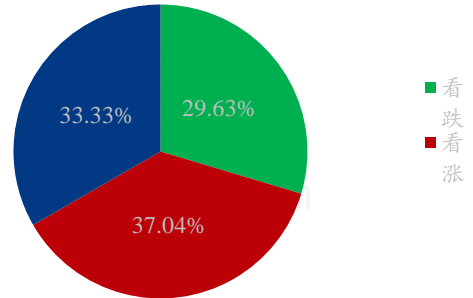
红枣第一股--好想你健康食品股份有限公司（股票代码：好想你 002582），今日该股收盘价格 7.13 元，涨 0.13 元，涨幅 1.86%。

第七章 心态调研

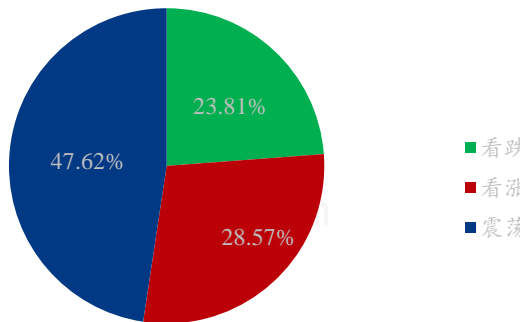
枣农对红枣后市心态统计



贸易商对红枣后市心态统计



金融投资客户对红枣后市心态统计



综合心态统计

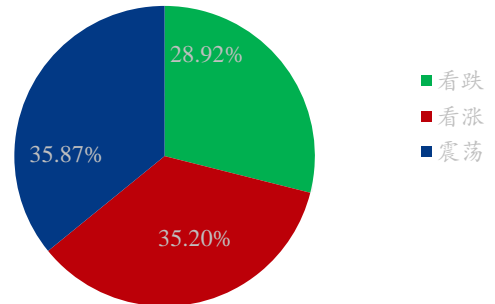
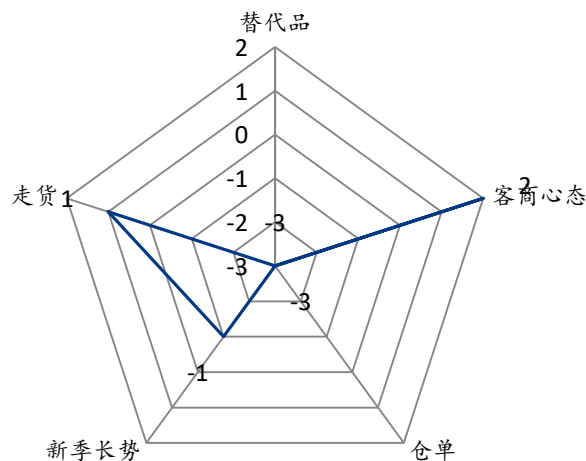


图 5 业内人士心态调研图

本周【Mysteel 农产品】采访了 39 个业内人士对下周红枣价格的看法，其中枣农及代办 15 个，贸易商 14 个，金融客户 10 个。从统计情况来看，有 35.20% 存看涨心态，28.92% 的看跌心态，35.87% 的震荡心态，其中最大看涨心态来自于枣农，最大看跌心态来自于金融客户。

第八章 红枣后市影响因素分析

红枣后市影价格响因素分析



数据来源：钢联数据

影响因素分析：

替代品：天气仍较热，可选择性增多，淡季尚未结束，滋补类需求一般

淡季走货：中低价市场青睐度较好，交割品成为主流产品

客商心态：客商按需采购，对于市场上量低价货采购积极

新季长势：2022 年度新疆红枣产量较 2021 年度增加 31.32%，

仓单：仓单 09 压力仍存，近期仓单流出量较少

总结：中秋备货开始，市场购销略有提升，客商适当备货补充库存，按需采购，交割品及低价货成为市场主导产品。

影响因素及影响力值说明

5	重大利好	-5	重大利空
4	明显利好	-4	明显利空
3	一般利好	-3	一般利空
2	小幅利好	-2	小幅利空
1	弱势利好	-1	弱势利空

注：以对价格的影响力确定利好利空因素，该因素的影响力指标是通过与市场人士充分沟通后结合市场客观情况进行的综合数值判定。

第九章 后期预判

近日销区市场货源供应较前期减少，走货较前期略有起色，交割品及企业货到量有限，随着中秋备货的进行，低价货源的消化，预计价格或有小涨可能。

红枣主销区价格走势（单位：元/公斤）



图6 主销区灰枣一级价格预测图

数据来源：钢联数据

资讯编辑：王梦琪 0533-7026631

资讯监督：王涛 0533-7026866

资讯投诉：陈杰 021-26093100