

# 氨基酸市场

## 周度报告

(2022.7.28-2022.8.4)



### Mysteel 农产品

编辑：陈荣

电话：021-26094319

邮箱：[chenrong@mysteel.com](mailto:chenrong@mysteel.com)

传真：021-66896937

---

# 氨基酸市场周度报告

(2022. 7. 28-2022. 8. 4)

## 研究方法及标准

报告中的数据皆为本机构自有的调研数据，我们通过与市场业内人士的电话交流、在线交流、实地调研等方式对报告中数据进行验证和修正，以力求真实的反馈市场情况，并给出相应的结论，为客户的决策提供必要的帮助和参考。

## 报告可信度及声明

Mysteel 农产品力求以最详实的信息为客户提供指导与帮助，但对于据此报告做出的任何商业决策可能产生的风险，本机构不承担任何法律责任。

---

# 目 录

氨基酸市场周度报告 .....	- 2 -
本周核心观点 .....	- 1 -
第一章 本周氨基酸基本面概述 .....	- 1 -
第二章 本周氨基酸价格走势分析 .....	- 2 -
2.1 赖氨酸价格分析 .....	- 2 -
2.2 苏氨酸价格分析 .....	- 4 -
2.3 蛋氨酸价格分析 .....	- 4 -
2.4 色氨酸价格分析 .....	- 5 -
第三章 氨基酸供应分析 .....	- 6 -
第四章 氨基酸需求分析 .....	- 7 -
第五章 相关产品 .....	- 7 -
5.1 玉米市场分析 .....	- 7 -
5.2 生猪市场分析 .....	- 8 -
5.3 肉鸡市场分析 .....	- 9 -
5.4 蛋鸡市场分析 .....	- 10 -
第六章 氨基酸行情展望 .....	- 10 -



## 本周核心观点

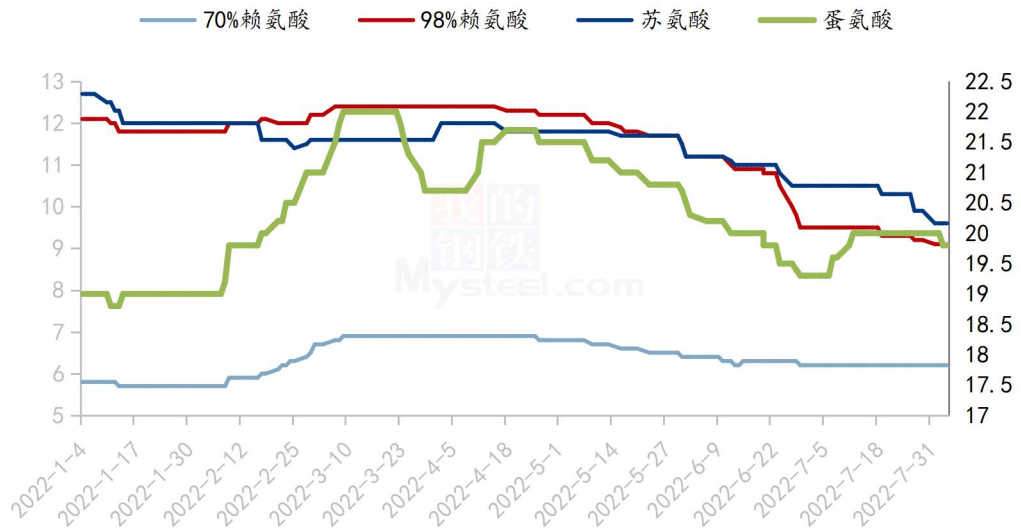
本周氨基酸品种弱稳运行。供应端本周部分厂家复产，整体开机率有所上调。需求端市场购销氛围依旧清淡，贸易市场询单平稳，个别品种如 98.5%赖氨酸成交尚可，氨基酸厂家报价整体偏弱调整，98.5%赖氨酸及苏氨酸市场价格进一步下调，其余氨基酸品种市场价格暂稳运行，下游市场多在观望，整体库存不高，但依旧随采随用，谨慎补库为主，预计下周氨基酸价格稳定震荡运行。

## 第一章 本周氨基酸基本面概述

	类别	本周	上周	涨跌
价格	70%赖氨酸（元/公斤）	6.3	6.3	0.00%
	98.5%赖氨酸（元/公斤）	9.1	9.2	-1.09%
	苏氨酸（元/公斤）	9.6	9.9	-3.03%
	蛋氨酸（元/公斤）	19.9	19.9	0.00%
	色氨酸（元/公斤）	53	53	0.00%
	缬氨酸（元/公斤）	22	23	-4.35%
供应	赖氨酸企业开机率	57%	51%	6.00%
	苏氨酸企业开机率	52%	52%	0.00%
	蛋氨酸企业开机率	88%	88%	0.00%
	色氨酸企业开机率	56%	56%	0.00%
需求	下游方面	整体需求依旧疲软，下游库存各家不同，赖、苏多数库存月余左右，蛋氨酸库存 10-45 天之间。		
	出口方面	6月赖、苏、蛋氨酸环比下降较多，7月国外需求短期仍清淡，出口量预计一般		

## 第二章 本周氨基酸价格走势分析

国内氨基酸市场价格走势图（单位：元/公斤）



数据来源：钢联数据

图 1 国内氨基酸市场价格走势图

### 2.1 赖氨酸价格分析

表 1 赖氨酸硫酸盐国内市场价格

单位：元/公斤

省份	2022/8/4	2022/7/28	周环比
黑龙江	6.2	6.2	0.00%
山东	6.3	6.3	0.00%
广东	6.5	6.5	0.00%
北京	6.3	6.3	0.00%

四川	6.5	6.5	0.00%
南昌	6.5	6.5	0.00%
上海	6.4	6.4	0.00%

数据来源：钢联数据

表 2 赖氨酸盐酸盐国内市场价格

单位：元/公斤

省份	2022/8/4	2022/7/28	周环比
黑龙江	9.1	9.2	-1.09%
山东	9.1	9.2	-1.09%
广东	9.3	9.3	0.00%
北京	9.1	9.2	-1.09%
四川	9.3	9.3	0.00%
南昌	9.2	9.2	0.00%
上海	9.1	9.2	-1.09%

数据来源：钢联数据

本周部分企业报价继续下调，赖氨酸企业报价 98.5%赖氨酸在 8.9-9.0 元/公斤之间，70%赖氨酸稳定趋弱在 6.0-6.3 元/公斤之间，市场价格跟随下调，70%赖氨酸市场价格运行至 6.2-6.5 元/公斤之间，98.5%赖氨酸市场价格下调至 8.9-9.3 元/公斤之间。厂家逐渐恢复生产，开机率有所提升，厂家部分报价偏弱运行，市场 98.5%赖氨酸询单较多，成交好于 70%赖氨酸，整体市场成交仍旧一般，等待需求恢复，短期预计弱稳运行。短期预计价格稳定运行。

## 2.2 苏氨酸价格分析

表 3 苏氨酸国内市场价格

单位：元/公斤

省份	2022/8/4	2022/7/28	周环比
山东	9.5	9.7	-2.06%
广东	9.7	10.1	-3.96%
北京	9.5	9.9	-4.04%
四川	9.7	10.1	-3.96%
南昌	9.6	9.9	-3.03%
上海	9.6	9.9	-3.03%

本周苏氨酸厂家主流到货报价在 9.4-9.5 元/公斤，市场价格趋弱调整在 9.5-9.7 元/公斤之间，厂家报价偏弱运行，需求拖累下成交偏于一般，市场仍观望为主市场价格逐渐跟随下滑，供应端本周企业开机有所上调，中下游市场购销清淡，业内人士心态不一，但多数仍看空后市，短期预计价格稳定运行。2022 年 6 月中国苏氨酸出口量 3.927 万吨，环比减少 1.263 万吨，降幅 24.23%，同比减少 0.129 万吨，降幅 3.18%。

## 2.3 蛋氨酸价格分析

表 4 蛋氨酸国内市场价格

单位：元/公斤

省份	2022/8/4	2022/7/28	周环比
----	----------	-----------	-----



山东	19.7	19.7	0.00%
广东	20.3	20.3	0.00%
北京	19.8	19.8	0.00%
四川	20	20	0.00%
南昌	20	20	0.00%
上海	19.8	19.8	0.00%

本周蛋氨酸市场价格稳定至 19.4-20.5 元/公斤之间，国产品牌在 19.4-19.8 元/公斤之间，进口品牌在 19.8-20.5 元/公斤之间，供应端部分企业 8 月进入检修计划，需求端猪料及禽料恢复缓慢，整体交投表现一般，市场多观望为主，部分平稳补库，但需求较弱下市场价格逐渐松动，部分品牌价格逐渐暗跌，短期预计价格弱稳运行，下周或有小幅下调空间。2022 年 6 月，我国固体蛋氨酸出口量约为 1.119 万吨，环比减少 0.142 万吨，降幅 11.27%；同比增加 0.757 万吨，增幅 208.95%。2022 年 6 月，我国固体蛋氨酸出口量约为 1.119 万吨，环比减少 0.142 万吨，降幅 11.27%；同比增加 0.757 万吨，增幅 208.95%。

## 2.4 色氨酸价格分析

表 5 色氨酸国内市场价格

单位：元/公斤

省份	2022/8/4	2022/7/28	周环比
山东	52	53	-1.90%
广东	54	55	-1.90%

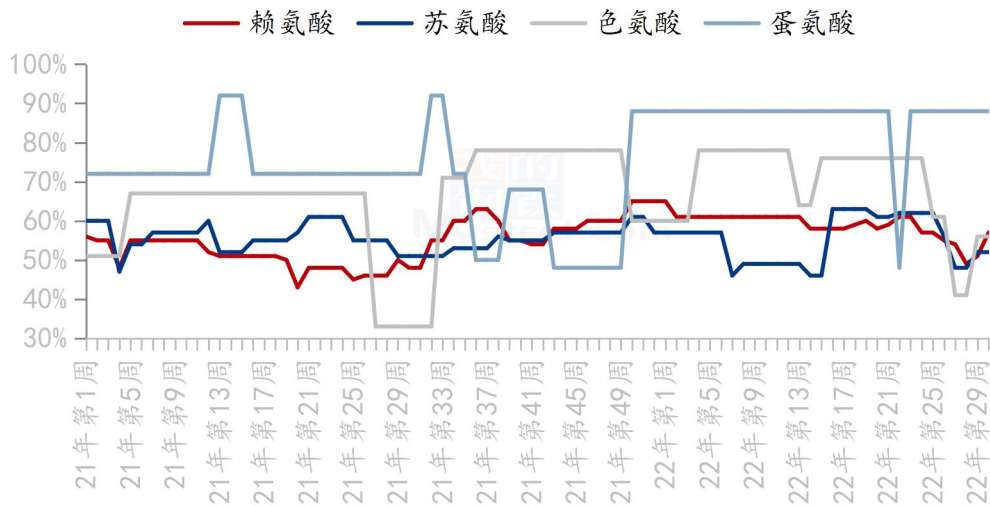
北京	53	54	-1.90%
四川	53	54	-1.90%
南昌	54	55	-1.90%
上海	53	54	-1.90%

数据来源：钢联数据

本周色氨酸厂家报价弱稳运行，部分报价偏低，市场价格逐步下滑在 52-54 元/公斤之间，供应端厂家正常发运供应前期订单为主，需求端生猪市场月初规模企业出栏量仍偏少，市场流通量有限，但大幅上涨动力不足，预期近日行情弱稳盘整，短期猪价仍延续窄幅震荡运行。色氨酸贸易市场价格较为宽泛，部分市场低价销售，中下游企业随采随用，成交平稳进行，短期预计价格稳定趋弱运行为主。

### 第三章 氨基酸供应分析

国内氨基酸企业开机率走势图



数据来源：钢联数据

图 2 国内氨基酸企业开机率走势图

本周国内氨基酸各产品开机稳定运行。截至本周四，赖氨酸开工率 57%，厂家多数正常开工，部分企业开机生产，整体开机率小幅上调；苏氨酸开工率

为52%，需求拖累价格偏弱，厂家执行复产计划，整体开机震荡运行；蛋氨酸开机率在88%，整体开工高位暂稳，主供前期订单为主；色氨酸开工率为56%，企业执行复产计划，部分企业开机低位，开机率偏低震荡运行。

### 第三章 氨基酸需求分析

产品	下游市场
赖氨酸	下游备货多在1个月左右库存，部分地区小型饲料厂有备货需求。国外需求减弱，预计7月出口偏弱。
苏氨酸	下游备货多在1个月左右库存，国外需求较弱，预计7月出口偏弱。
蛋氨酸	下游库存整体偏低，中小型饲料企业逐渐补库。6月蛋氨酸出口、进口环比减少，关注7月变化。
色氨酸	下游零星刚需拿货，随采随用为主，库存量保持正常。

数据来源：钢联数据

## 第五章 相关产品

### 5.1 玉米市场分析

2020-2022年全国玉米均价走势（元/吨）

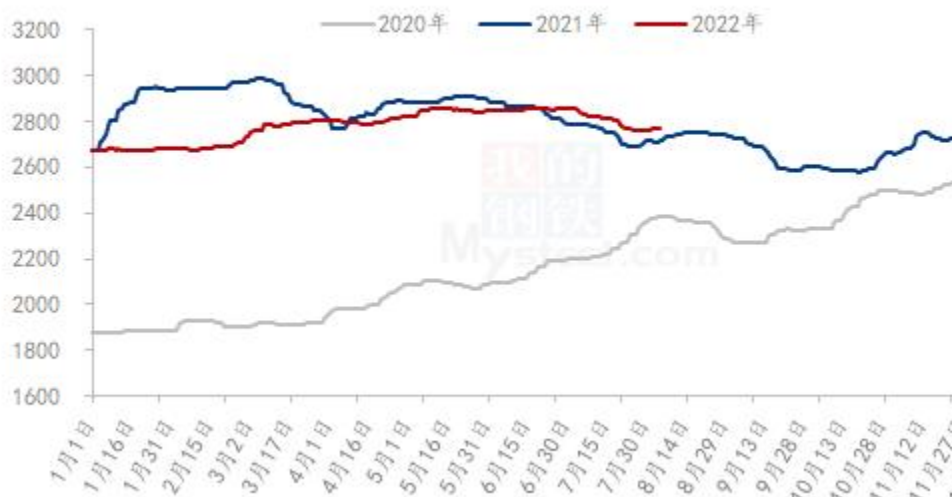
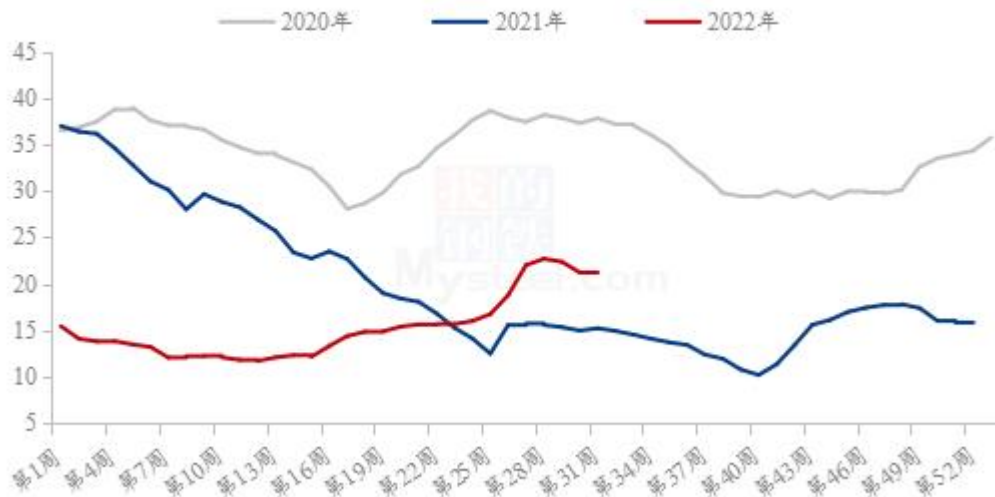


图 3 2020-2022 年全国玉米均价走势图

本周全国玉米市场价格小幅上行后维持平稳运行，周均价 2765 元/吨，较上周上涨 1 元/吨。随着期货价格反弹，产区市场信心增强，粮商挺价出意愿增强，但目前出货节奏相对平稳。深加工企业根据自身需求进行采购，采购意愿不强烈。周初销区价格出现不同程度反弹，贸易报价信心增强，缺乏实际下游需求支撑，上涨动力不足，趋稳运行。

## 5.2 生猪市场分析

全国外三元生猪出栏均价走势图（元/公斤）



数据来源：钢联数据

图 4 全国外三元生猪出栏均价走势图

本周生猪出栏均价为 21.32 元/公斤，较上周上涨 0.09 元/公斤，环比上涨 0.42%，同比上涨 39.99%。本周猪价涨跌调整、区间震荡为主，整体呈现涨后回调的运行态势。主要是月初规模场出栏节奏缓慢，散户大多挺价惜售，多地出现外调客户争收猪源，短期市场供应流通偏紧，行情走势偏强。不过需求持续疲软表现，白条走货不佳，终端屠宰量维持低位，前几日上涨幅度有限。而随着行情续涨动力不足，且屠企尚有圈存现象，收猪计划量微减，消费跟进持续乏力，近日猪价开始回落。整体来看，月初规模企业出栏量仍偏少，市场流通量有限，但大幅上涨动力不足，预期近日行情弱稳盘整，短期猪价仍延续窄幅震荡运行。

### 5.3 肉鸡市场分析

全国白羽肉鸡均价走势图（元/斤）



数据来源：钢联数据

图 5 全国白羽肉鸡均价走势图

本周白羽肉鸡价格持续下滑，周内白羽肉鸡全国棚前均价为 4.72 元/斤，环比下跌 1.48%，同比上涨 15.96%。周内主产区鸡量均供给充裕，一方面由于毛鸡主产区气温升高，高温湿热天气不利于养殖；另一方面，山东产区率先连续下调毛鸡价格，造成养户存在恐慌性集中出栏；同时当前出栏毛鸡对应 6 月中下旬高价毛鸡带动的补栏较好阶段，多方因素叠加下鸡量相对充裕，明显利空毛鸡价格。食品厂、经销商等待毛鸡价格触底，拿货心态观望为主，导致分割品走货持续不佳，屠宰企业库存高位，需求端利空价格明显。综合影响下本周毛鸡价格呈连续下滑态势。

## 5.4 蛋鸡市场分析

全国鸡蛋主产区与主销区价格对比图（元/斤）



数据来源：钢联数据

图 6 全国鸡蛋主产区与主销区价格对比图

本周主产区均价 4.86 元/斤，较上周上涨 0.08 元/斤，环比上涨 1.67%；主销区均价 4.87 元/斤，较上周上涨 0.05 元/斤，环比上涨 1.04%。周内产销区价格稳中上行。周前期市场走货基本正常，蛋价多是持稳，随着终端对高价货源接受度的提升，贸易商拿货积极性稍有提高，蛋价小幅拉涨，主要表现为低价区补涨，高价区持稳观望居多。预计下周鸡蛋市场震荡为主，部分地区或短时回落整理，主产区均价维持在 4.85- 4.90 元/斤上下。

## 第六章 氨基酸行情展望

**赖氨酸：**本周上游企业多数正常生产发货为主，厂家复产计划执行下预计开机率稳定运行。下游需求偏弱为主，预计下周赖氨酸价格偏弱震荡运行。

**苏氨酸：**本周上游企业多数正常生产发货为主，终端需求低迷下交投不佳，国内成交较差，国外订单签订一般下预计下周价格预计偏弱稳定为主。

**蛋氨酸：**本周蛋氨酸厂家报价偏弱运行，市场价格震荡整理，但成交一般，下周市场需求较弱下预计价格稳定偏强运行。

**色氨酸：**本周价格弱稳运行，市场多数随采随用，询单量一般，需

求回暖预计下周价格稳定震荡运行。

资讯编辑：陈 荣 021-26094319

资讯监督：朱喜安 021-26093675

资讯投诉：陈 杰 021-26093100