

稻米市场

周度报告

(2022.7.21-2022.7.28)



Mysteel 农产品

编辑：陈丽君、岳姝帆

电话：0533-7026579

邮箱：chenlijun@mysteel.com

传真：0533-26093064

稻米市场周度报告

(2022. 7. 21-2022. 7. 28)

研究方法及标准

报告中的数据皆为本机构自有的调研数据，我们通过与市场业内人士的电话交流、在线交流、实地调研等方式对报告中数据进行验证和修正，以力求真实的反馈市场情况，并给出相应的结论，为客户的决策提供必要的帮助和参考。

报告可信度及声明

Mysteel 农产品力求以最详实的信息为客户提供指导与帮助，但对于据此报告做出的任何商业决策可能产生的风险，本机构不承担任何法律责任。

目 录

稻米市场周度报告.....	- 2 -
本周核心观点.....	- 1 -
第一章 本周稻米市场主要指标概述.....	- 1 -
1.1 稻谷市场行情分析.....	- 1 -
1.2 大米市场行情分析.....	- 2 -
1.3 销区市场价格行情分析.....	- 3 -
1.4 本周国内期货市场.....	- 3 -
1.5 本周国外期货市场.....	- 4 -
第二章 国内稻米供需格局.....	- 5 -
2.1 全国米厂平均开机率分析.....	- 5 -
2.2 国储拍卖情况.....	- 5 -
第三章 副产品和相关产品情况.....	- 6 -
3.1 副产品行情回顾.....	- 6 -
3.2 相关产品情况回顾.....	- 6 -
第四章 市场心态解读.....	- 7 -
4.1 籼稻市场心态解读.....	- 7 -

4.2 粳稻市场心态解读.....	- 8 -
第五章 大米后市影响因素分析	- 9 -
第六章 稻米市场走势分析预测	- 10 -

本周核心观点

本周稻米市场仍旧疲软运行。北方地区大米走货继续放缓，基本有价无市，加之新作上市临近，米厂基本加工库存为主，采购原粮有限；南方籼稻米市场需求未见好转，市场主体加工情绪低迷，开机率下滑，加工量收缩。早稻收割进入尾声，价格升至高位，部分地区出现回落情况，收购业者心态谨慎。糯稻米市场交易量有限，糯米走货仍处淡季，大部分参与主体仍停业中。

第一章 本周稻米市场主要指标概述

1.1 稻谷市场行情分析

表 1 稻谷到厂报价

单位：元/斤

地区	品种	上周均价	本周均价	涨跌
黑龙江	圆粒粳稻	1.29	1.29	0
	长粒香稻谷	1.36	1.36	0
吉林	超级稻谷	1.47	1.47	0
辽宁	辽星稻谷	1.50	1.50	0
江苏	粳稻	1.36	1.36	0
安徽	丰两优稻谷	1.30	1.30	0
湖南	黄华占稻谷	1.45	1.45	0
湖北	丰两优稻谷	1.34	1.34	0
江西	丰两优稻谷	1.30	1.30	0

数据来源：钢联数据

粳稻产区：本周粳稻价格稳定为主，米厂开机率较低，小部分加工处理库存，少量采购，市场购销清淡，截至本周四（7月28日）北方市场普通粳稻主流

价格 1.28-1.40 元/斤，优质粳稻 1.45-1.50 元/斤，具体以质论价。

籼稻产区：本周籼稻价格延续稳定。早稻收割接近尾声，购销进度放缓。截止本周四（7月28日）南方市场籼稻主流价格 1.25-1.34 元/斤，部分黄华占稻谷高价在 1.38-1.48 元/斤；早稻价格高企，部分收购到厂价格在 1.30-1.40 元/斤

糯稻产区：本周糯稻价格无变化，市场购销基本停滞，交易冷清，截至本周四（7月28日）黑龙江五常地区主流价格 1.35 元/斤左右，安徽蚌埠地区 1.48 元/斤左右。

1.2 大米市场行情分析

表 2 大米出厂报价

单位：元/斤

地区	品种	上周均价	本周均价	涨跌
黑龙江	圆粒米	1.78	1.76	-0.02
	长粒香米	1.93	1.93	0
吉林	超级稻米	1.97	1.97	0
辽宁	辽星米	1.98	1.98	0
江苏	粳米	1.82	1.80	-0.02
安徽	丰两优米	1.82	1.82	0
湖南	黄华占米	1.94	1.94	0
湖北	丰两优米	1.86	1.86	0
江西	丰两优米	1.88	1.88	0

数据来源：钢联数据

粳米产区：本周粳米市场弱势运行，大米走货延续缓慢，大部分米厂处理库存降价销售，截至本周四（7月28日）北方市场粳米主流价格 1.75-1.90 元/

斤，具体以质论价。

籼米产区：本周籼米价格暂无波动。淡季大米消费转弱，订单严重匮乏，市场开机米企不多，价格难有提涨。截至本周四（7月28日）南方市场籼米主流价格1.78-1.92元/斤，部分小包装精米出厂价格在2.10-2.20元/斤。

糯米产区：本周糯米价格稳定，市场供应偏少，但走货不快，价格暂稳，截至本周四（7月28日）五常糯米主流价格1.83元/斤左右，安徽地区1.88元/斤左右。

1.3 销区市场价格行情分析

表3 部分销区市场大米报价

单位：元/公斤

地区	品种	上周批发价	本周批发价	涨跌
黑龙江	一级晚粳米	5.64	5.64	0
黑龙江	一级粳糯米	5.66	5.42	-0.24
江苏	一级晚粳米	4.60	4.60	0
安徽	一级晚籼米	5.10	5.10	0
江西	一级晚籼米	4.90	4.90	0

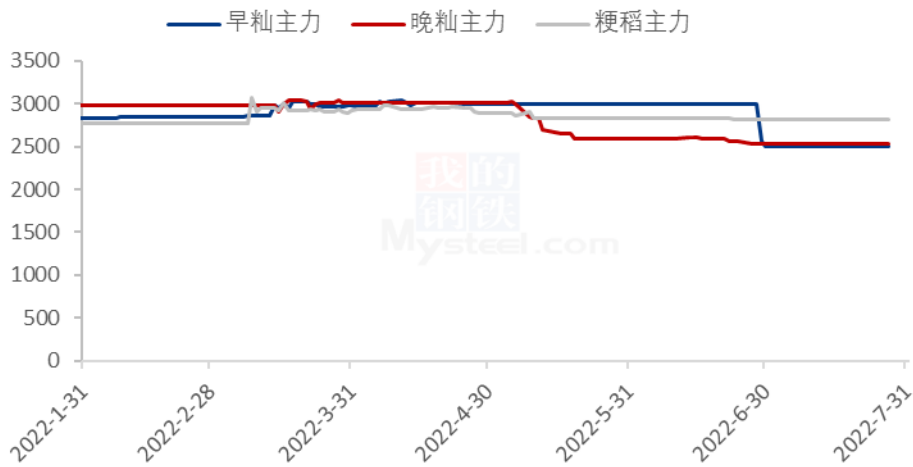
数据来源：浙江粮油交易网

本周销区市场大米价格总体变化不大。天气炎热，抑制终端对大米的消化，院校需求降低，走货更是雪上加霜。近期市场缺乏强力支撑，预计价格稳定为主。

1.4 本周国内期货市场

截至7月27日期货郑早籼稻主力合约、晚籼稻主力合约与粳稻主力合约均未开盘。（备注：郑商所早籼稻、晚籼稻和粳稻当日未开盘情况，延续上一开盘日的收盘价作图）

2022年国内稻谷期货价格走势（单位：元/吨）



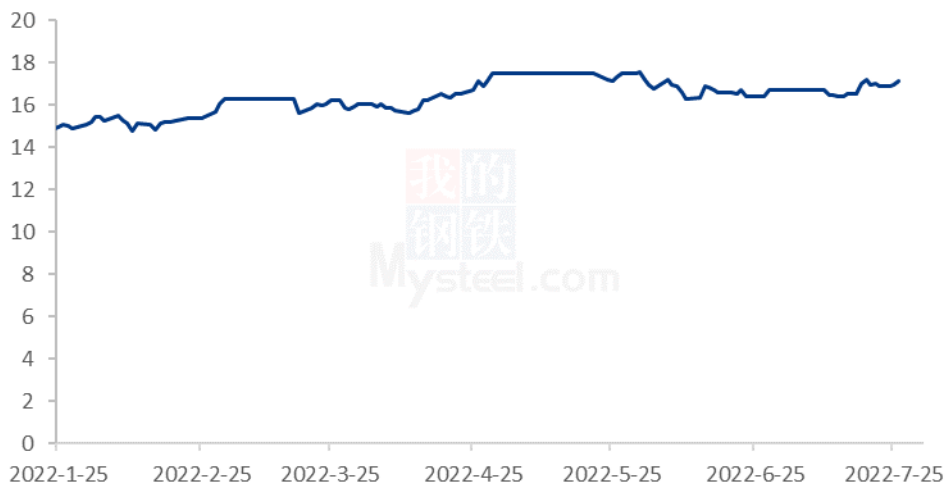
数据来源：钢联数据

图 1 2022 年国内稻谷期货价格走势

1.5 本周国外期货市场

截至 7 月 27 日 CBOT 糙米主力合约收盘 17.01 美元/英担，较上周上涨 0.055 美元/英担。（备注：当日未开盘情况，延续上一开盘日的收盘价作图）

2022年CBOT糙米价格走势（单位：美元/英担）



数据来源：钢联数据

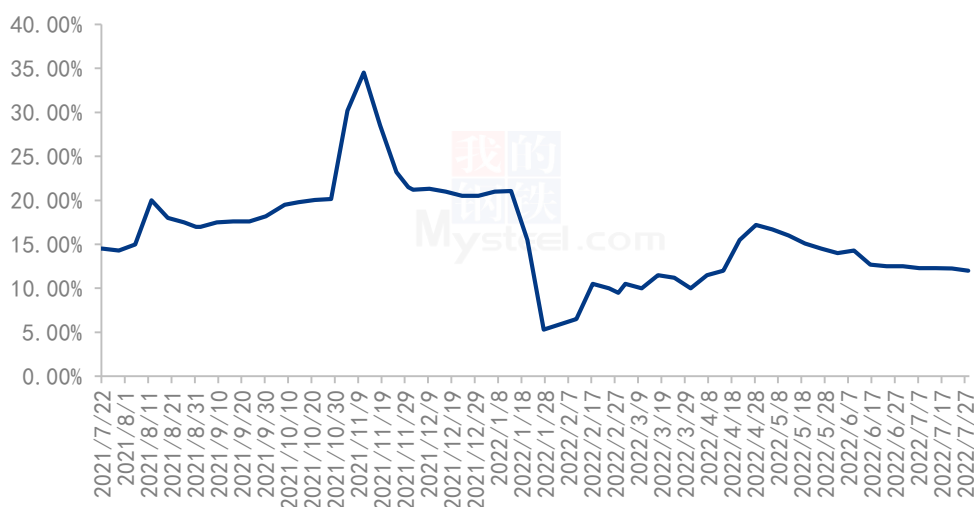
图 2 2022 年 CBOT 糙米价格走势

第二章 国内稻米供需格局

2.1 全国米厂平均开机率分析

本周全国米厂平均开工率 12 %左右，较上周小幅走低，大米走货继续放缓，米企开机率继续下调，预计下周仍维持低开工率。

2022年全国米厂平均开机率



数据来源：钢联数据

图 3 2021-2022 年全国大米主产区米厂平均开机率

2.2 国储拍卖情况

表 4 稻谷最低收购价 7 月 26 日 (2018-2021 年) 交易结果

单位：数量：吨；价格：元/吨

品种	计划数量	成交数量	成交率	最高价	最低价	平均价
粳稻	305772	2410	0.78%	2660	2560	2577.01
中晚籼稻	303500	4757	1.56%	2530	2480	2514.23
早籼稻	0	-	-	-	-	-
合计	609272	7167	1.18%	2660	2480	2570

数据来源：国家粮食交易中心

本周国储拍卖投拍 1 次，共计投放稻谷 61 万吨，粳稻、中晚籼稻各投放 30 万

吨，早籼稻停拍，其中粳稻成交 0.24 万吨，中晚籼稻成交 0.48 万吨，成交率 1.18%，较上周成交率下降 0.3 个百分点，主体参与有限，大部分地区仍以流拍结束。

第三章副产品和相关产品情况

3.1 副产品行情回顾

表 5 大米副产品行情回顾

地区	油糠 (元/斤)			毛碎米 (元/斤)			稻壳 (元/吨)		
	上周	本周	涨跌	上周	本周	涨跌	上周	本周	涨跌
黑龙江	1.38	1.35	-0.03	1.35	1.35	0	330	330	0
吉林	1.45	1.45	0	1.40	1.40	0	350	350	0
辽宁	1.48	1.48	0	1.52	1.52	0	460	460	0
江苏	1.45	1.42	-0.03	1.38	1.38	0	560	560	0
湖南	1.48	1.48	0	1.48	1.48	0	550	550	0
湖北	1.54	1.54	0	1.48	1.48	0	540	540	0
安徽	1.52	1.50	-0.02	1.40	1.40	0	580	580	0
江西	1.50	1.50	0	1.42	1.42	0	500	500	0

数据来源：钢联数据

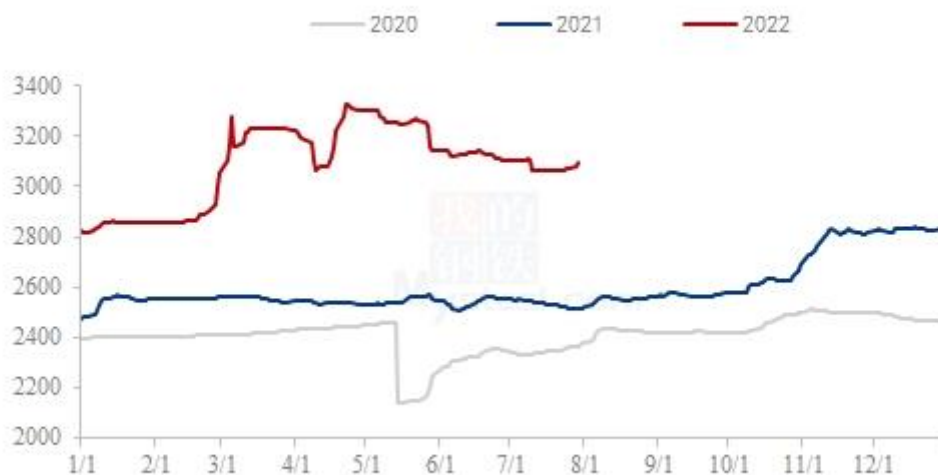
全国米企开机率依旧较低，大米副产品产量变化不大，但需求有所减弱，油糠价格仍有小幅回落；局地碎米、稻壳价格略有调整。截至本周四（7月28日）北方粳油糠主流价格 1.35-1.45 元/斤，南方籼油糠主流价格 1.42-1.56 元/斤。北方毛碎主流价格 1.35-1.52 元/斤，南方毛碎主流价格 1.40-1.48 元/斤。北方稻壳出厂主流价格 330-450 元/吨，南方稻壳出厂主流价格 500-600 元/吨。

3.2 相关产品情况回顾

截至本周（7月22日-7月28日）全国小麦市场均价在 3075 元/吨，较上周（7月15日-7月21日）3063 元/吨，上涨 12 元/吨，涨幅 0.39%。

本周小麦市场价格温和上涨，上涨范围、幅度不断扩大。制粉企业开机较前期略有回暖，小麦采购积极性增强。主产区多阴雨天气，影响小麦市场流通及企业购销节奏，加上市场看涨惜售，供需偏紧推动小麦价格不断走强。粮商前期建仓成本过高，持粮待涨观望氛围浓厚。预计下周小麦价格延续涨势，受需求影响涨幅受限。

2020年-2022年主产区小麦价格走势（元/吨）

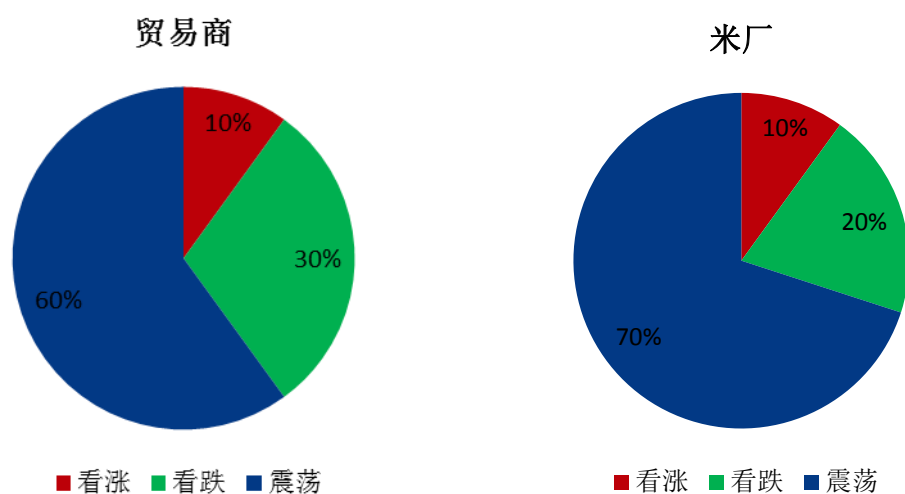


数据来源：钢联数据

图 4 小麦主产区市场价格

第四章 市场心态解读

4.1 籼稻市场心态解读



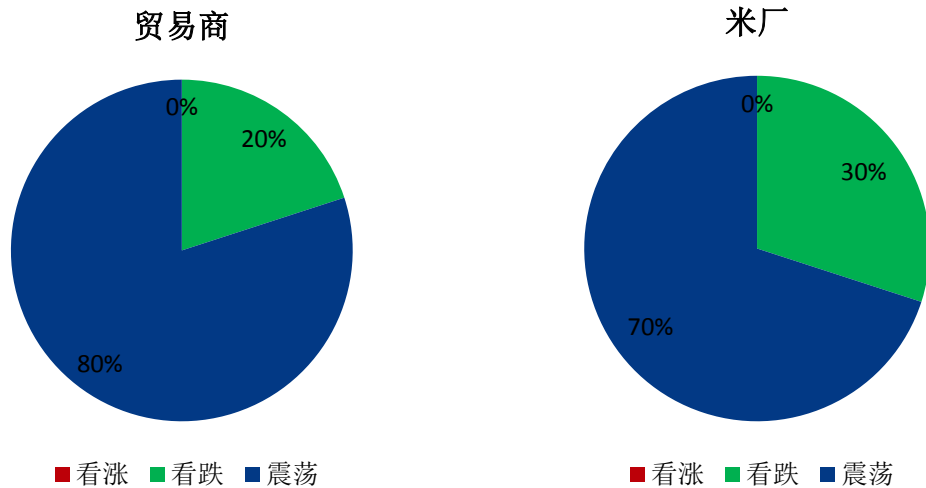
数据来源：钢联数据

图 5 贸易商与米厂心态解读（籼稻）

样本数量：贸易商 10，米厂 10。

本周粳稻谷市场调研得知,业者心态相对放松,淡季市场参与者居少数。早稻收割接近尾声,局地价格出现高位回落。多冷静观望,持震荡看法较多。

4.2 粳稻市场心态解读



数据来源:钢联数据

图6 贸易商与米厂心态解读(粳稻)

样本数量:贸易商10,米厂10。

本周粳稻谷市场调研得知,贸易商和米厂看法基本与上周一致,下跌幅度不大,基本弱势稳定为主,新作上市时间临近,贸易商和米企基本库存为主,米企采购有限,贸易商受制于成本,降价可能性不大。

第五章 大米后市影响因素分析



图 6 大米后市价格影响因素分析

影响因素分析：

开工：开工率低迷，需求清淡； **产量：**产量较低，米厂订单有限

库存：库存不高，米企接单加工； **需求：**天气炎热，进入淡季

成本：成本高企，对价格支撑明显； **出口：**出口订单稳定，后市利好

总结：米厂新单有限，大米走货缓慢，后市价格在成本支撑下稳定为主。

影响因素及影响力值说明

5	重大利好	-5	重大利空
4	明显利好	-4	明显利空
3	一般利好	-3	一般利空
2	小幅利好	-2	小幅利空
1	弱势利好	-1	弱势利空

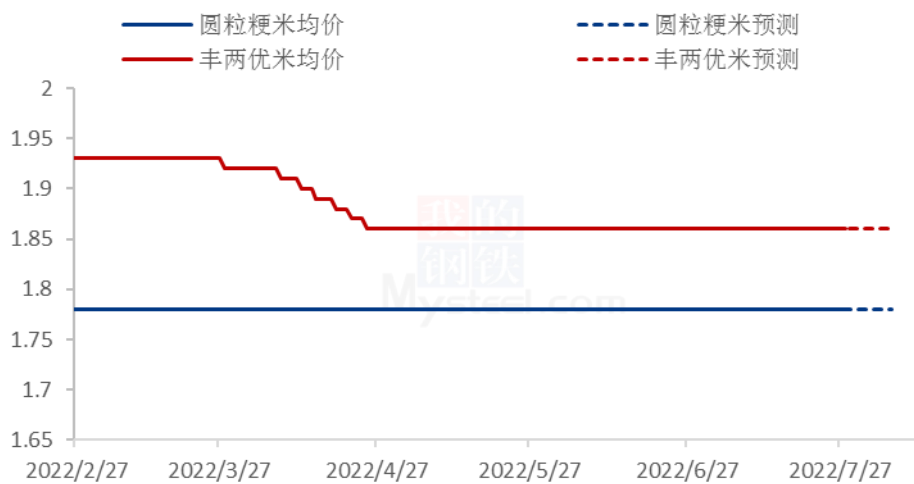
注：以对价格的影响力确定利好利空因素，该因素的影响力指标是通过与市场人士充分沟通后结合市场客观情况进行的综合数值判定。

第六章 稻米市场走势分析预测

粳米预测：短期粳米价格仍延续大稳小动的态势，大米市场有价无市，走货非常缓慢，米企为处理库存有意向降价销售，短期仍无走量支撑，立秋后走货或将转好，但价格变化不大。

籼米预测：籼稻米市场冷清局面难有改观，传统淡季，大米需求锐减，米企多处于停机观望状态，入市心态不佳，短期多谨慎观望中。预计近期价格仍延续稳定。

2022年主要品种大米均价走势预测（元/斤）



数据来源：钢联数据

图 7 主要品种大米均价走势预测

资讯编辑：陈丽君 0533-7026579

岳姝帆 0533-7027156

资讯监督：王涛 0533-7026866

资讯投诉：陈杰 021-26093100