

鸡蛋市场 周度报告

(2022.6.23-2022.6.30)



Mysteel 农产品

编辑：王秋雨、滕玉洁、王娜娜、王芳、徐攀、电话：0533-7026097
谢雪丽、张瑶

邮箱：tengyujie@mysteel.com

传真：021-26093064

鸡蛋市场周度报告

(2022. 6. 23-2022. 6. 30)

研究方法及标准

报告中的数据皆为本机构自有的调研数据，我们通过与市场业内人士的电话交流、在线交流、实地调研等方式对报告中数据进行验证和修正，以力求真实的反馈市场情况，并给出相应的结论，为客户的决策提供必要的帮助和参考。

报告可信度及声明

Mysteel 农产品力求以最详实的信息为客户提供指导与帮助，但对于据此报告做出的任何商业决策可能产生的风险，本机构不承担任何法律责任。

目 录

鸡蛋市场周度报告.....	- 2 -
本周核心观点.....	- 1 -
第一章 市场关键指标汇总.....	- 1 -
第二章 本周鸡蛋市场行情回顾.....	- 2 -
2.1 本周鸡蛋现货价格分析.....	- 2 -
2.2 本周鸡蛋期货市场回顾.....	- 3 -
第三章 本周鸡蛋市场基本面分析.....	- 4 -
3.1 供应面分析.....	- 4 -
3.2 需求面分析.....	- 5 -
第四章 本周鸡蛋市场库存统计.....	- 5 -
第五章 本周蛋鸡养殖成本与盈利理论值分析.....	- 6 -
第六章 相关产品.....	- 7 -
6.1 肉鸡.....	- 7 -
6.2 生猪.....	- 8 -
第七章 市场心态调研.....	- 9 -
第九章 鸡蛋下周价格预测.....	- 11 -



本周核心观点

本周鸡蛋市场弱势运行。周内主产区均价 4.10 元/斤，较上周下跌 0.21 元/斤，跌幅 4.87%，主销区均价 4.24 元/斤，较上周下跌 0.24 元/斤，跌幅 5.36%。周内北方市场降雨增多，南方市场高温、潮湿，鸡蛋存储难度增大，蛋品质量问题频现，市场交投欠佳，价格承压下跌，随着蛋价降至养殖成本线下，市场盼涨心理明显，各环节采购积极性略有增加，预计下周鸡蛋市场震荡上行，主产区均价预期在 4.20-4.30 元/斤上下。

第一章 市场关键指标汇总

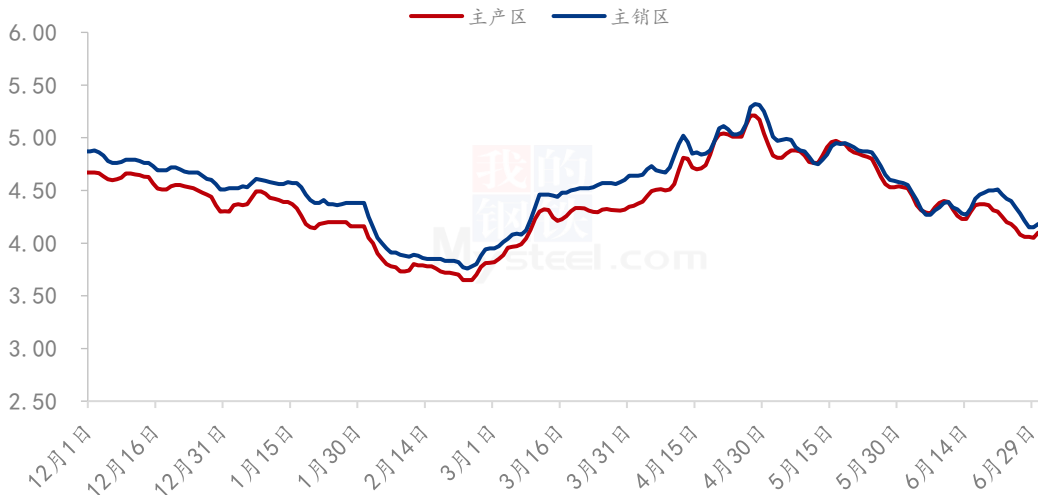
表 1 关键指标汇总

	类别	本周	上周	涨跌
价格	主产区价格（元/斤）	4.10	4.31	-4.87%
	主销区价格（元/斤）	4.24	4.48	-5.36%
供应	淘汰鸡出栏量（万只）	47.71	44.88	6.31%
	淘汰鸡日龄（天）	524	520	+4
需求	北京市场到车量（车）	104	122	-14.75%
	广东市场到车量（车）	391	386	1.30%
库存	生产环节（天）	1.27	1.29	-1.55%
	流通环节（天）	1.25	1.24	0.81%
利润	蛋鸡养殖成本（元/斤）	4.16	4.21	-1.19%
	蛋鸡鸡养殖利润（元/斤）	-0.06	0.10	-160%

第二章 本周鸡蛋市场行情回顾

2.1 本周鸡蛋现货价格分析

全国鸡蛋主产区与主销区价格对比图（元/斤）



数据来源：钢联数据

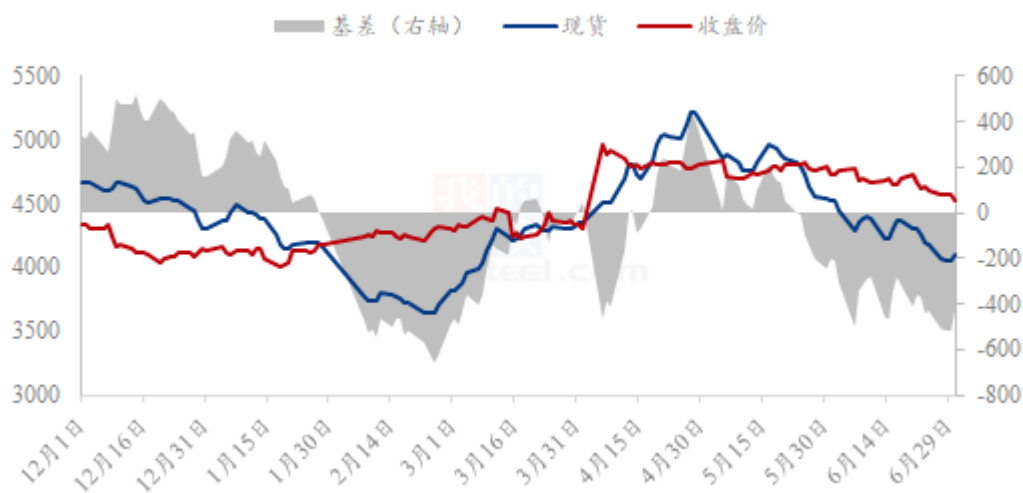
图 1 全国鸡蛋主产区与主销区价格对比图

主产区：周内主产区均价 4.10 元/斤，较上周下跌 0.21 元/斤，跌幅 4.87%，周内主产区价格弱势走跌。本周产区市场受降雨天气影响较大，北方地区尤为明显，受湿热天气影响，鸡蛋存储难度增大，蛋品质量问题频现，市场交投欠佳，多地库存压力增大，价格承压下跌。

主销区：周内主销区均价 4.24 元/斤，较上周下跌 0.24 元/斤，跌幅 5.36%。周内主销区价格下调为主。本周三大销区均呈下跌走势，一方面各地院校陆续放假，需求面有所减弱，另一方面南方未出梅雨季节，高温高湿天气使得蛋品质量参差不齐。经销商多维持低位库存，积极清货为主，蛋价弱势走低。

2.2 本周鸡蛋期货市场回顾

鸡蛋基差图（元/500千克）



数据来源：钢联数据

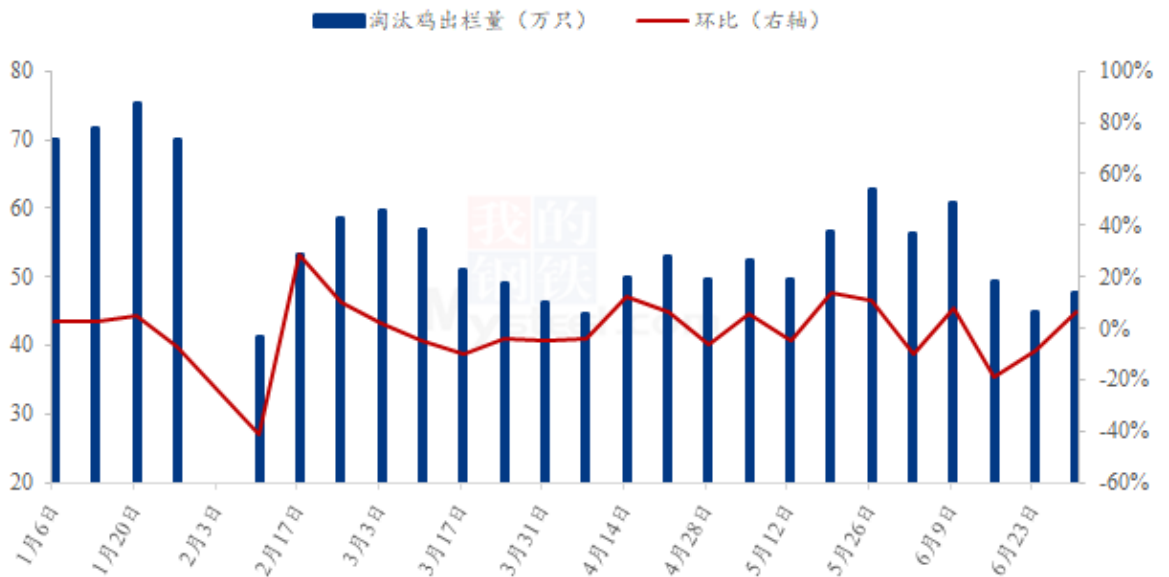
图2 鸡蛋基差图

本周鸡蛋期货主力合约2209呈现下跌走势，截止到本周四收于4531元/500千克，期现基差为-426元/500千克，周内最低收盘价4531元/500千克，最高收盘价4607元/500千克。本周现货市场下跌为主，上周末全国各地走货情况一般，库存增加，受北方迎来连续强降雨天气影响，多地蛋价跌至低位；受现货市场偏弱影响本周期货盘面呈下跌走势为主，受周末两天现货市场下跌拖累，本周一开盘期货盘面跌破4600元/500千克，周二周三持续偏弱，在4570元/500千克附近震荡调整，周四现货市场虽有所反弹，但盘面依旧偏空，继续下探，创阶段性低点，收盘价格为4531元/500千克。

第三章 本周鸡蛋市场基本面分析

3.1 供应面分析

全国代表市场淘汰鸡周度出栏量统计图（万只）



数据来源：钢联数据

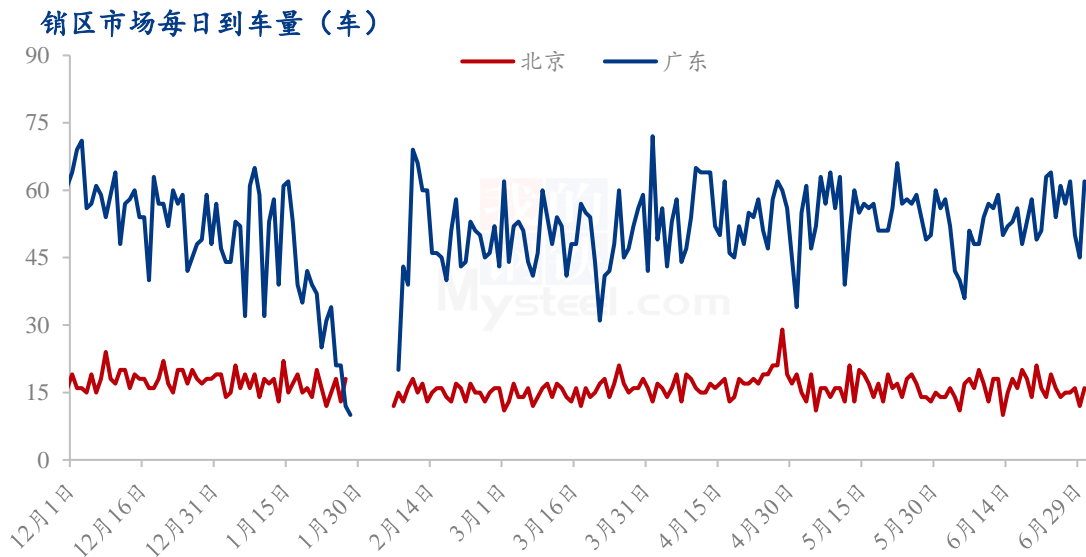
图3 代表市场淘汰鸡周度出栏量

淘汰鸡出栏量小幅增加，本周 Mysteel 农产品对全国 11 个重点产区 19 个代表市场的淘汰鸡出栏量进行监测统计，总出栏量 47.71 万只，环比增幅 6.31%。本周蛋价跌至低点，部分鸡龄偏大老鸡适时淘汰，加之高温天气，产蛋率下降，淘汰鸡价格偏强运行，养殖户顺势出栏；部分市场受天气炎热影响，运输过程中蛋鸡体重下降，屠宰场收鸡情绪欠佳。整体来看，本周淘汰量呈增加走势。

淘汰日龄增加，本周 Mysteel 农产品对全国 11 个重点产区 19 个代表市场的淘汰日龄进行监测统计，本周平均淘汰日龄 524 天，较上周增加 4 天。其中平均日龄最高 570 天，最低 460 天，本周淘汰鸡价格高位，养殖单位大多顺势出栏。

综合供应面情况来看，受成本面及高温天气影响，养殖单位补栏谨慎，同时淘鸡价格高位运行，养殖单位压栏惜售。结合前期补栏情况来看，新开产数量略多于淘汰数量，中小码蛋数量持续增加，短期来看，供应面呈小幅增加态势，但幅度有限。

3.2 需求面分析



数据来源：钢联数据

图 4 销区市场到车量对比图

本周销区市场到车量有所减少，北京市场到货 104 车，较上周到车量减少 18 车，降幅 14.75%；广东市场到货 391 车，较上周到车量增加 5 车，增幅 1.30%。

需求减弱，本周北方降雨增多，南方高温、潮湿，鸡蛋存储难度加大，虽有食品企业抄底拿货，但是多数贸易商为规避风险，备货量缩减，同时本周学校面临放假，学校供货商多在上半周备货完毕，下半周多以消化库存为主，而家庭需求尚未开启，整体来看本周需求小幅转弱。

第四章 本周鸡蛋市场库存统计

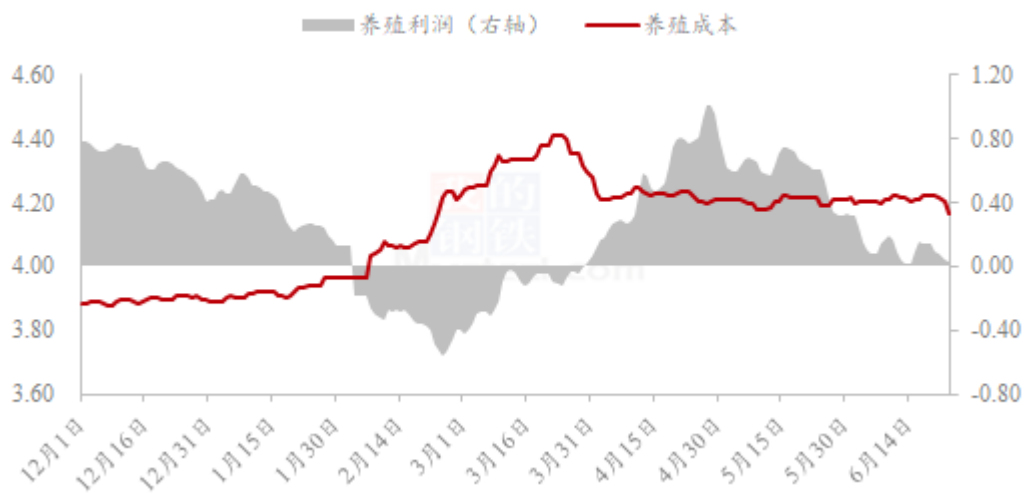
表 2 全国重点地区生产与流通环节库存天数统计

	山东	河南	河北	东北	湖北	江苏	西南	安徽	山西	西北
生产环节	0.00	1.17	1.60	1.50	1.00	0.00	1.80	0.00	2.00	1.67
流通环节	0.17	0.67	1.20	1.90	2.50	0.50	1.25	0.00	1.75	1.33

截至本周四，生产环节库存为 1.27 天，较上周四下跌 1.55%；流通环节库存为 1.25 天，较上周四上涨 0.81%。近期北方市场多雨，南方市场高温、潮湿，鸡蛋质量问题增加，养殖单位为降低霉变风险，多数顺势出货，积极清理库存，因此生产环节库存有所降低；而贸易环节多数接货谨慎，库存继续维持在较低水平，本周流通环节库存较上周变化不大。

第五章 本周蛋鸡养殖成本与盈利理论值分析

蛋鸡养殖成本与盈利对比图（元/斤）



数据来源：钢联数据

图 5 蛋鸡养殖成本与盈利对比图

本周蛋鸡养殖成本为 4.16 元/斤，较上周下跌 0.05 元/斤，环比跌幅 1.19%；养殖盈利为-0.06 元/斤，较上周下跌 0.16 元/斤，环比跌幅-160%。本周玉米均价为 2858 元/吨，较上周持平，本周全国玉米市场稳中偏弱运行。东北地区贸易商出库意愿有所增加，价格高报低走；港口到货量维持低位，市场收购谨慎，整体购销清淡；本周豆粕均价为 4089 元/吨，较上周下跌 191 元/吨，环比跌幅 0.83%，前期大豆库存持续高位，并且在当前消费并未大幅增加的情况下，豆粕库存仍将进一步上升，库存压力较大带动国内豆粕价格近期偏弱运行；整体来看，本周蛋鸡料原材料方面玉米维持稳定，豆粕下跌为主，蛋鸡养殖成本稍有减少。本周蛋鸡养殖盈利跌破成本线，主要是受鸡蛋价格下跌影响，上周末开始，鸡蛋市场持续偏弱，蛋价跌幅明显，养殖盈利在成本线之下徘徊。

第六章 相关产品

6.1 肉鸡

全国白羽肉鸡均价走势图（元/斤）



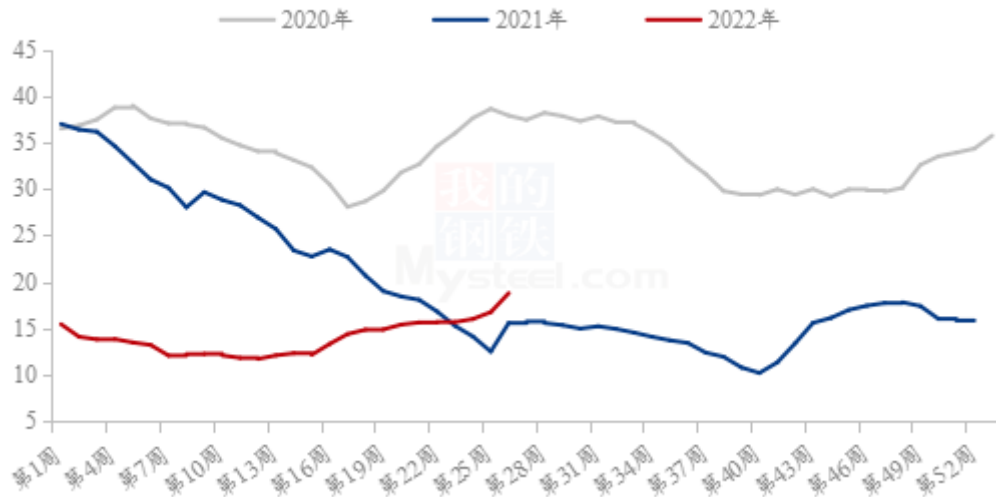
数据来源：钢联数据

图 6 肉鸡价格走势

本周白羽肉鸡价格整体呈高位震荡整理态势，周内白羽肉鸡全国棚前均价为 4.71 元/斤，较上周下跌 0.07 元/斤，环比跌幅 1.46%，同比涨幅 21.39%。受鸡源不足影响，周内毛鸡价格先跌后涨，而后持稳运行；本周山东区域受阴雨天气影响，养户压栏操作频繁，造成当下鸡源相对不足，供给端支撑下毛鸡价格跌后反弹；分割品价格持续走低，屠宰端经营亏损，宰杀意愿不足，不同程度减量限杀，毛鸡价格的上行支撑不足。供需两弱的背景下，毛鸡价格整体震荡持稳。

6.2 生猪

全国外三元生猪出栏均价走势图（元/公斤）

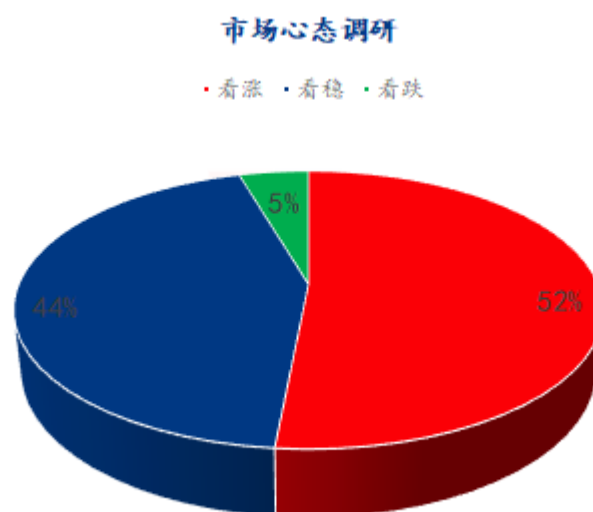


数据来源：钢联数据

图 7 生猪价格走势

本周生猪出栏均价为 18.79 元/公斤，较上周上涨 2.04 元/公斤，环比上涨 12.18%，同比上涨 20.62%。本周猪价重心上移明显，初期小幅上涨，前几日大幅拉升，今日收涨趋稳。主要是市场猪源供应持续偏紧，养殖企业暂无出栏压力、大多放缓出栏节奏，且多有调增出栏体重策略；而散养户生猪存栏量预期缩减或有兑现，近期压栏惜售为主。市场短期供应端减量抬价，养殖端挺价情绪偏强，猪价涨势异常迅猛。不过屠宰场大多以销定宰，而肉价涨幅难以匹配猪价预期、加工利润压缩，屠企亏损持续采购多减量压价。连日上涨后猪价涨幅收窄，短期价格行情或弱稳回调，但在产能边际收紧预期下，价格重心仍偏强震荡为主。

第七章 市场心态调研



数据来源：钢联数据

图 8 市场心态调研

本周 Mysteel 农产品共对 66 家企业进行了下周市场心态调研，这 66 家企业中有 50 家是贸易端，16 家是养殖端。根据调研结果来看，仅有 3 家看跌，占比 5%；看稳 29 家，占比 44%；看涨 34 家，占比 52%。



影响因素分析:

存栏量: 在产蛋鸡存栏量继续微增。

产蛋率: 气温高, 产蛋率降低。

需求: 终端需求继续偏弱。

库存: 产、销环节谨慎, 维持低位库存。

成本: 饲料成本高位, 运输成本也在增加。

天气: 高温高湿, 鸡蛋不易储存和运输。

总结: 结合新开产蛋鸡和淘汰鸡出栏量来看, 产区货源供应量继续微增。高温高湿天气, 影响鸡蛋质量和储存, 各环节谨慎, 按需拿货。本周蛋价接近触底, 部分食品企业、冷库商抄底入库, 业内看涨心态增强, 预计下周鸡蛋价格行情震荡上行, 涨幅有限。

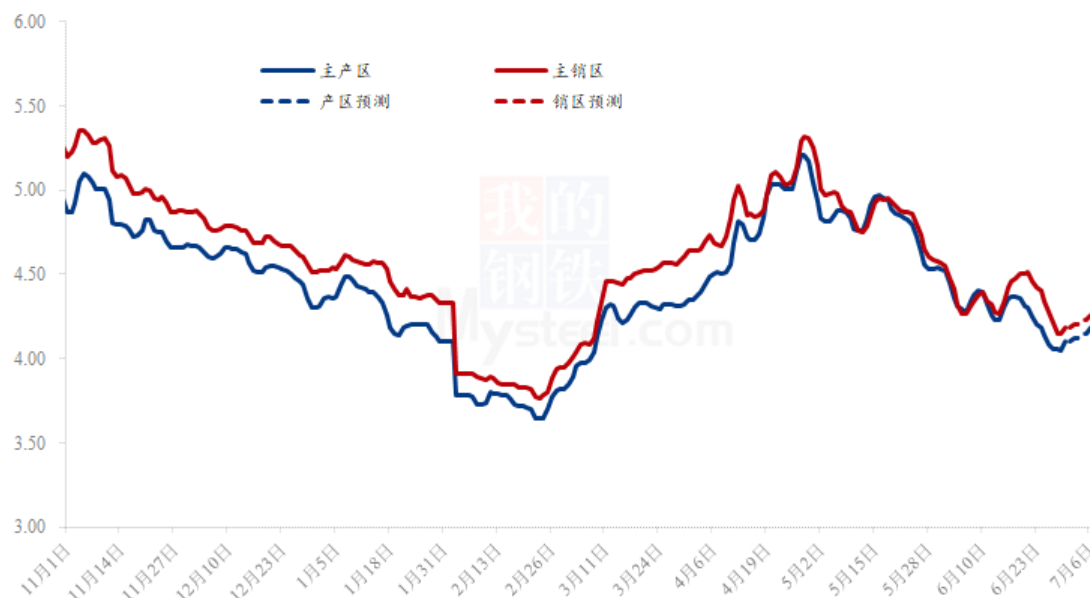
影响因素及影响力值说明

5	重大利好	-5	重大利空
4	明显利好	-4	明显利空
3	一般利好	-3	一般利空
2	小幅利好	-2	小幅利空
1	弱势利好	-1	弱势利空

注: 以对价格的影响力确定利好利空因素, 该因素的影响力指标是通过与市场人士充分沟通后结合市场客观情况进行的综合数值判定。

第九章 鸡蛋下周价格预测

国内产销区均价及预测走势图（元/斤）



数据来源：钢联数据

图9 鸡蛋价格走势预测

从供应面看，随着天气升温鸡蛋价格触底，各地养殖户淘汰积极性增加，但屠宰企业开工不足，同时淘汰鸡在运输过程中容易出现降体重情况，贸易商收购积极性不高，且后期蛋价向好预期明显，预计淘汰鸡出栏量将会小幅下降；从前期鸡苗补栏情况来看，新开产蛋鸡数量不多，但达到产蛋高峰期的蛋鸡逐渐增加，市场中码蛋偏多，综合来看，预计下周供应量继续微增。

从需求面看，下周各地中小学会陆续放假，学校采购将会骤降，而因天气原因，商超、农贸市场及电商平台需求延续弱势，备货数量不多，但目前食品企业已经陆续入库，同时冷库及贸易商抄底入库意向明显，同时旅游及餐饮行业持续向好，预计下周需求端将会有所增加。

从市场心态看，部分地区蛋价已在养殖成本线下，市场盼涨心理明显，各环节采购积极性略有增加。

综合来看，预计下周鸡蛋市场震荡上行，预计上行幅度在 0.20 元/斤，主产区均价预期在 4.20-4.30 元/斤上下。

资讯编辑：滕玉洁 0533-7026097

资讯监督：王涛 0533-7026866

资讯投诉：陈杰 021-26093100