

# 小麦市场

# 周度报告

( 2022.6.16-2022.6.23 )



## Mysteel 农产品

编辑：吕凤阳 魏锦伟

电话：0533-7026558

邮箱：lvfengyang@mysteel.com

---

# 小麦市场周度报告

(2022. 6. 16–2022. 6. 23)

## 研究方法及标准

报告中的数据皆为本机构自有的调研数据，我们通过与市场业内人士的电话交流、在线交流、实地调研等方式对报告中数据进行验证和修正，以力求真实的反馈市场情况，并给出相应的结论，为客户的决策提供必要的帮助和参考。

## 报告可信度及声明

Mysteel 农产品力求以最详实的信息为客户提供指导与帮助，但对于据此报告做出的任何商业决策可能产生的风险，本机构不承担任何法律责任。

---

# 目 录

小麦市场周度报告.....	- 2 -
本周核心观点.....	- 1 -
第一章 本周小麦基本面概述 .....	- 1 -
第二章 本周小麦市场行情回顾 .....	- 1 -
2.1 小麦现货市场行情分析.....	- 1 -
2.2 小麦期货走势分析.....	- 2 -
第三章 国内小麦供需格局分析 .....	- 3 -
3.1 国家政策性小麦成交情况.....	- 3 -
3.2 面粉厂家开工情况分析.....	- 4 -
3.3 面粉厂家利润情况分析.....	- 5 -
第四章 小麦下游及相关产品分析 .....	- 6 -
4.1 中小型企业面粉行情分析.....	- 6 -
4.2 麸皮市场分析.....	- 6 -
4.3 次粉市场分析.....	- 7 -
4.4 标粉市场分析.....	- 8 -
第五章 关联产品分析.....	- 8 -

---

5.1 玉米行情分析.....	- 8 -
第六章 心态解读.....	- 9 -
第七章 小麦后市影响因素分析.....	- 10 -
第八章 后期预判.....	- 11 -

## 本周核心观点

本周新麦市场价格呈下跌态势。制粉企业面粉走货滞缓，利润微薄，高价收购小麦意愿不强，库存得到补充后，收购价格开始试探性下调。部分地区粮库收购价格也出现变相回落，市场整体弱势调整，主流收购价格落至 1.56-1.58 元/斤。今年农户惜售情绪较强，基层粮点收购价格在 1.5-1.55 元/斤，整体上量稀少。制粉企业收购价格下调后，粮商出货意愿减弱，市场观望氛围浓厚。

## 第一章 本周小麦基本面概述

	类别	本周	上周	涨跌
需求	制粉企业开工率	26.2%	26.0%	0.2%
	主产区小麦价格 (元/吨)	3131	3133	-0.06%
价格	主产区面粉价格 (元/吨)	3737	3740	-0.08%
	主产区标粉价格 (元/吨)	3392	3391	0.03%
	主产区次粉价格 (元/吨)	2767	2769	-0.07%
	主产区麸皮价格 (元/吨)	2158	2172	-0.64%
其他	托市小麦停拍			

## 第二章 本周小麦市场行情回顾

### 2.1 小麦现货市场行情分析

截至本周（6月17日-6月23日）全国小麦市场均价在 3131 元/吨，较上周（6月10日-6月16日）3133 元/吨，下跌 2 元/吨，跌幅 0.06%。

本周新麦市场价格呈下跌态势。制粉企业面粉走货滞缓，利润微薄，高价收购小麦意愿不强，库存得到补充后，收购价格开始试探性下调。部分地区粮库收购价格也出现变相回落，市场整体弱势调整，主流收购价格落至 1.56-1.58 元/斤。今年农户惜售情绪较强，基层粮点收购价格在 1.5-1.55 元/斤，整体上量稀少。制粉企业收购价格下调后，粮商出货意愿减弱，市场观望氛围浓厚。

2020年-2022年主产区小麦价格走势（元/吨）

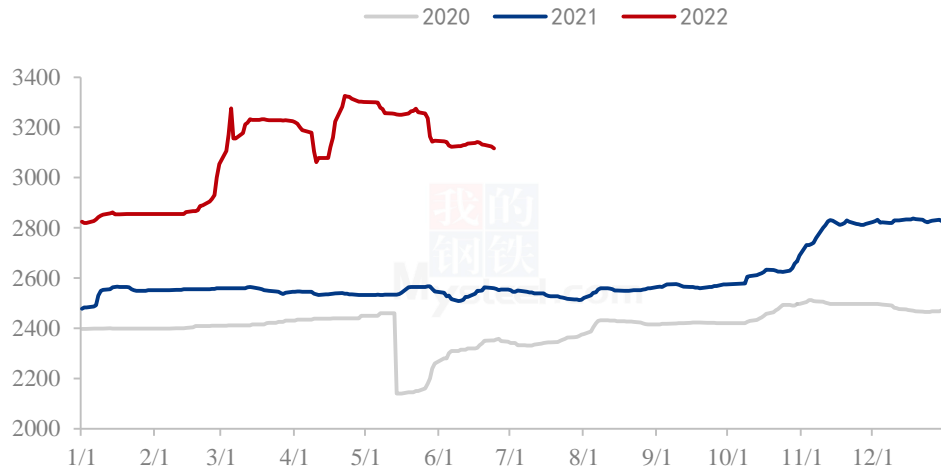


图 1 2020-2022 年主产区小麦价格走势

数据来源：钢联数据

## 2.2 小麦期货走势分析

本周郑商所小麦期货主力合约（WH2303）盘面震荡调整。基本面看，本周优质新麦市场价格整体呈现缓跌态势，新麦收获接近尾声，市场粮源供应充足。制粉企业开机低迷，小麦消耗有限，优质小麦上货满足刚需为主。粮商建仓意愿尚可，市场购销平稳。截至本周四（6月23日），郑商所小麦期货主力合约（WH2303）无交易。

2020年-2022年郑州强麦期货价格走势（元/吨）



图 2 郑州强麦期货价格走势

数据来源：钢联数据

本周三（6月22日）CBOT小麦9月合约收于988.75美分/蒲式耳，较上周三（6月15日）1063.4美分/蒲式耳下跌74.65美分/蒲式耳，跌7.02%。周三，芝加哥期货交易所（CBOT）软红冬小麦期货大多期约收盘上涨，其中基准期约收高0.15%。美国农业部周二发布的作物周报显示部分州的冬小麦状况有所下降，这是单产下滑的迹象。另外，乌克兰港口的冲突再度引起市场对供应短缺的担忧，促使空头回补，也支持了麦价。

2020年-2022年美国强麦期货价格走势（美分/蒲式耳）



图 3 美国强麦期货价格走势

数据来源：钢联数据

## 第三章 国内小麦供需格局分析

### 3.1 国家政策性小麦成交情况

停拍

2020-2022年临储小麦竞拍成交情况

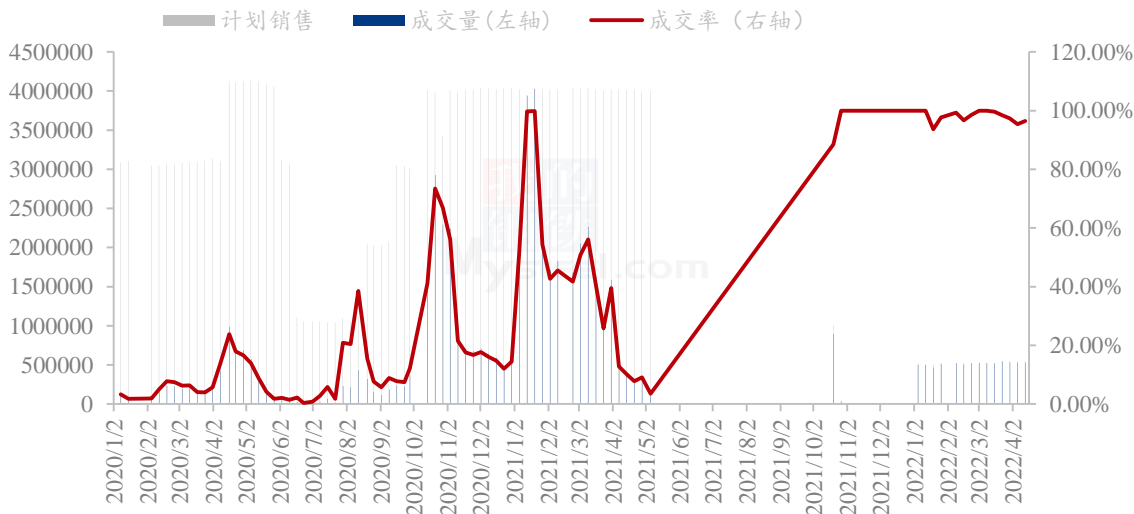


图 4 国内临储小麦竞拍情况

数据来源：钢联数据

### 3.2 面粉厂家开工情况分析

本周主产区河北、山东、河南、安徽、江苏中小企业开机率分别在 28%、27.5%、27.5%、24%、24%；平均开机率 26.2%，较上周上涨 0.2%，较去年下降 8.4%。本周制粉企业开机延续低位水平，山东、河南地区较上周略有上调，主要是面粉经销商集中补库，使得制粉企业面粉订单少量增加，开机窄幅上调。预计后期企业开机难有明显改善，依旧处于较低水平，等待面粉需求回暖。

主产区中小制粉企业开机率情况						
地区	河北	山东	河南	安徽	江苏	平均
2022/6/23	28%	27.5%	27.5%	24%	24%	26.2%
环比上周	0%	0.5%	0.5%	0%	0%	0.2%
同比去年	-10%	-9.5%	-5.5%	-9%	-8%	-8.4%



2020-2022年中小面粉企业开机情况

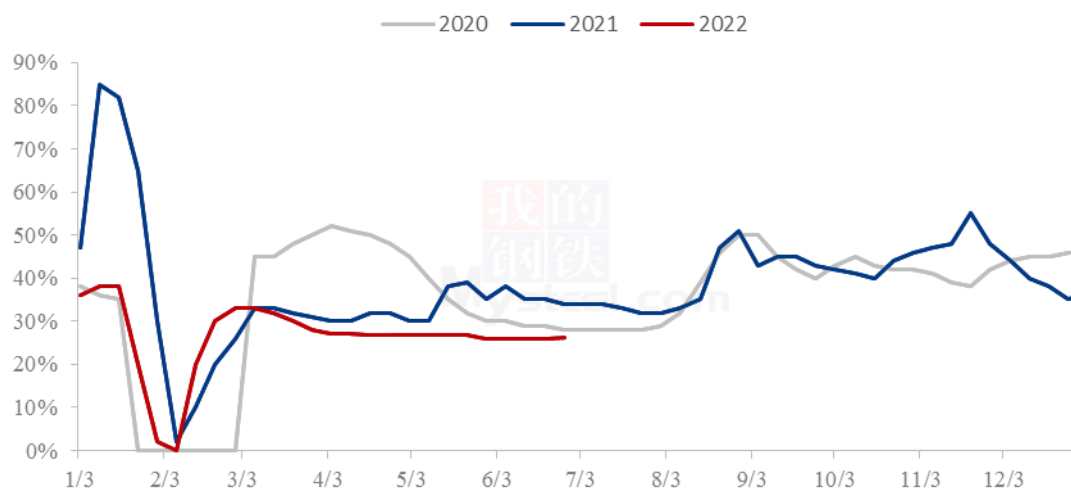


图5 中小型面粉企业开工动态

数据来源：钢联数据

### 3.3 面粉厂家利润情况分析

截至6月23日，中小面粉企业本周平均利润114元/吨，环比上周持平，同比去年上涨29元/吨。本周中小企业利润小幅回暖。小麦原粮价格不断下跌，制粉企业生产成本压力得到缓和。面粉、副产品价格相对坚挺，但走货依旧缓慢，麸皮低于去年同期水平，企业利润上涨幅度有限。预计近期制粉企业利润稳定为主，等待面粉需求回暖。

2020年-2022年加工利润（元/吨）

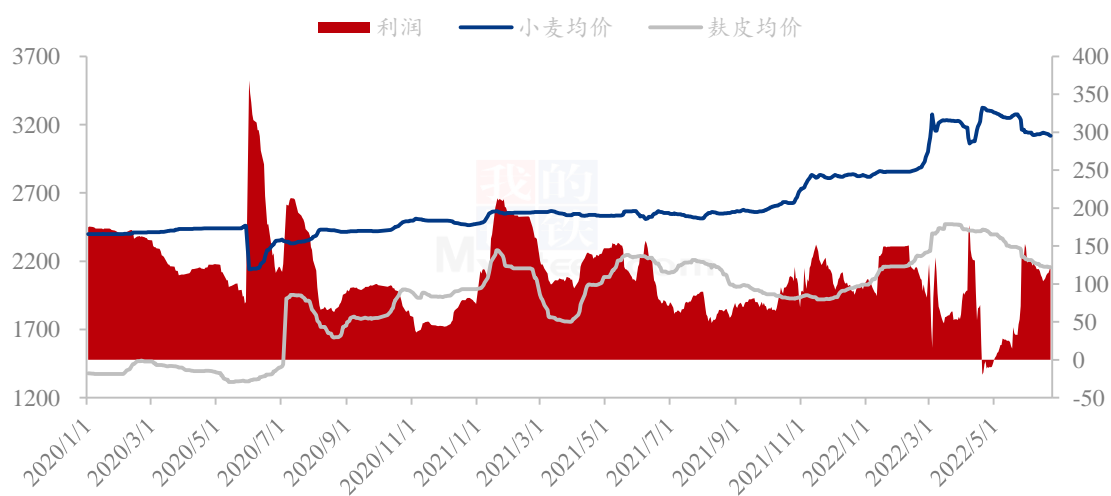


图 6 中小型面粉企业利润情况

数据来源：钢联数据

## 第四章 小麦下游及相关产品分析

### 4.1 中小型企业面粉行情分析

截至 6 月 23 日，本周特精粉（30 粉）全国均价 3737 元/吨，较上周下跌 0.08%，较去年同期上涨 23.74%。本周面粉市场主流价格稳定，局部窄幅下调，市场购销清淡。制粉企业原粮收购价格震荡偏弱调整，面粉经销商对高价面粉接受程度不高，滚动补库为主。企业方面主要执行前期订单走货，新增订单稀少，部分企业为缓解库存压力窄幅下调面粉出厂价。预计短期面粉价格维持平稳态势，后期原粮价格持续下调面粉有跟跌的可能，关注企业开机以及原粮价格波动情况。

2021-2022 年全国 30、60 粉价格走势（元/吨）

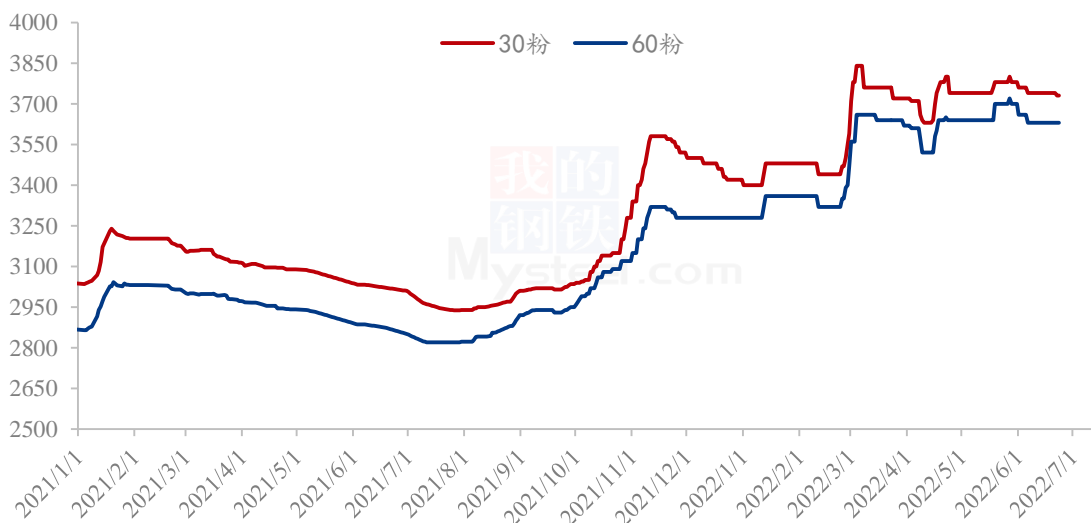


图 7 中小型企业面粉价格走势

数据来源：钢联数据

### 4.2 麸皮市场分析

截至 6 月 23 日，本周混合麸皮主产区均价 2158 元/吨，环比上周下跌 0.64%，较去年同期下跌 0.51%。本周麸皮市场价格主流稳定，局部高报价地区小幅降价促进成交。企业开机低迷，麸皮供货呈偏紧状态对麸皮价格形成短暂支撑。当前价格偏弱，下游采购积极性不高，小量采购，观望为主，不愿建立明显库存。预计近期麸皮价格

维持平稳运行，大涨大跌的可能性不大，关注企业开机以及原粮价格波动情况。

2020年-2022年主产区麸皮价格走势（元/吨）

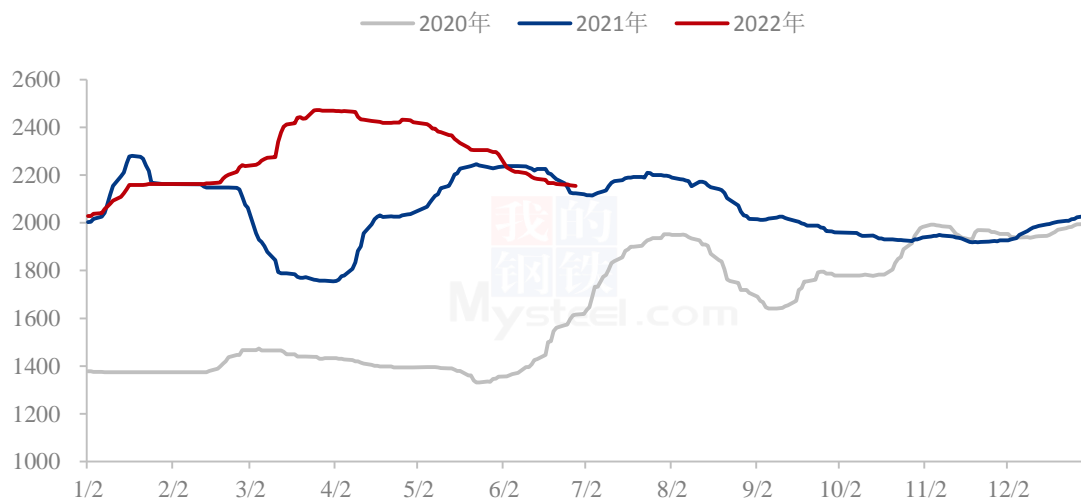


图 8 全国麸皮均价走势图

数据来源：钢联数据

### 4.3 次粉市场分析

截至 6 月 23 日，本周全国次粉均价 2767 元/吨，环比上周下跌 0.07%，同比去年上涨 15.92%。本周次粉市场价格震荡调整，市场购销清淡。饲料企业产能偏弱，需求有限，拿货满足刚需为主。制粉企业次粉走货放缓，成本支撑下价格暂稳。预计近期次粉市场价格 3.0-3.5 灰分次粉主流报价 2760-2860 元/吨。

2020年-2022年全国次粉均价走势图（元/吨）

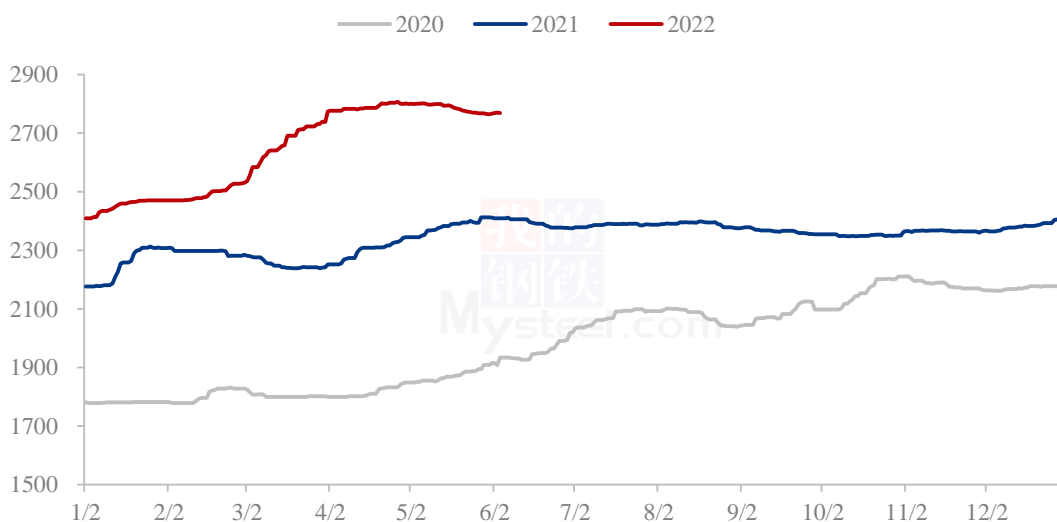


图 9 全国次粉均价走势图

数据来源：钢联数据

#### 4.4 标粉市场分析

截至 6 月 23 日，本周标粉全国均价 3392 元/吨，环比上周上涨 0.03%，较去年同期上涨 23.44%。本周标粉价格高位运行，市场购销积极。随着气温逐渐升高，标粉需求升温，胶板厂和水产料的需求增加。面粉企业开机整体低迷，企业标粉库存目前都处于缺货状态，按面粉订单决定开机，整体行情偏稳。预计短期标粉价格稳中向好，关注企业开机情况。1.2-1.8 灰分标粉主流报 3320-3440 元/吨。

2020年-2022年全国标粉均价走势图（元/吨）

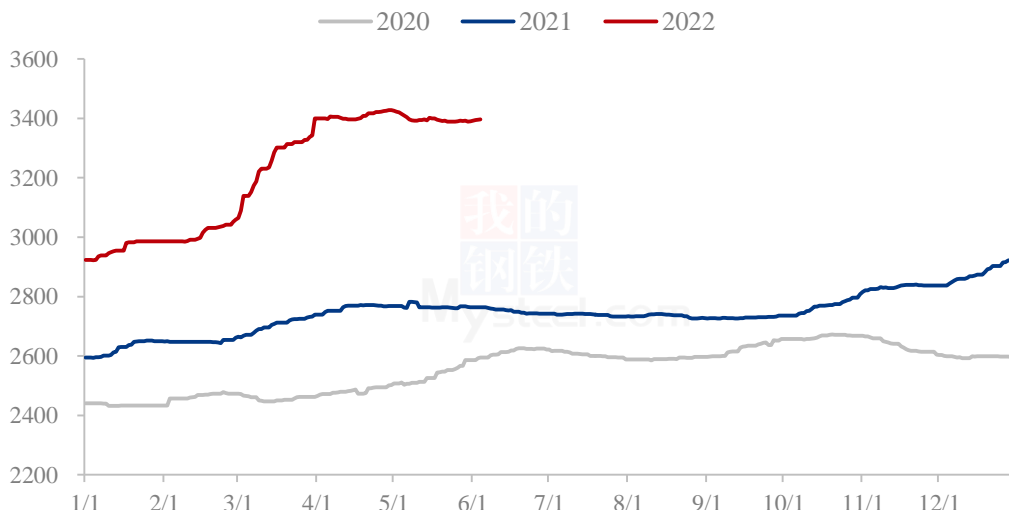


图 10 全国标粉均价走势图

数据来源：钢联数据

## 第五章 关联产品分析

### 5.1 玉米行情分析

本周玉米价格整体稳中偏强运行，但各地区表现不一。东北产区供应收紧，需求增加，西南地区询价增多，另外还受华北市场带动，价格稳中偏强。华北本周初玉米价格偏强运行，受新麦上市和天气影响，华北贸易商出货减少，价格偏强运行，随着价格上涨，供应增加，价格逐渐企稳。南方港口玉米价格持续倒挂，已经接近成本价格，对贸易商报价心态构成支撑，玉米价格难以下跌，同时下游饲料企业采购心态宽

松，按需补库，价格保持相对平稳。

2020-2022年全国玉米均价走势（元/吨）

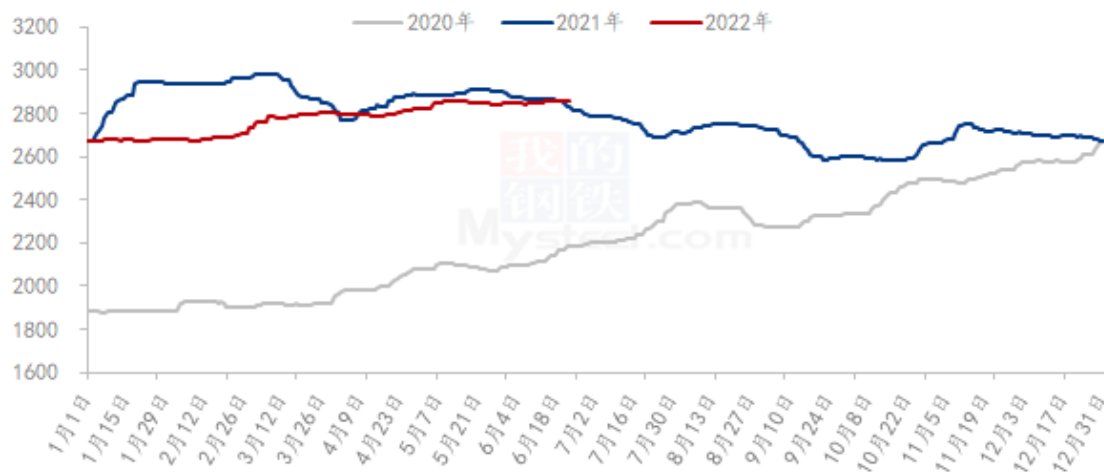


图 11 全国玉米均价走势图

数据来源：钢联数据

## 第六章 心态解读

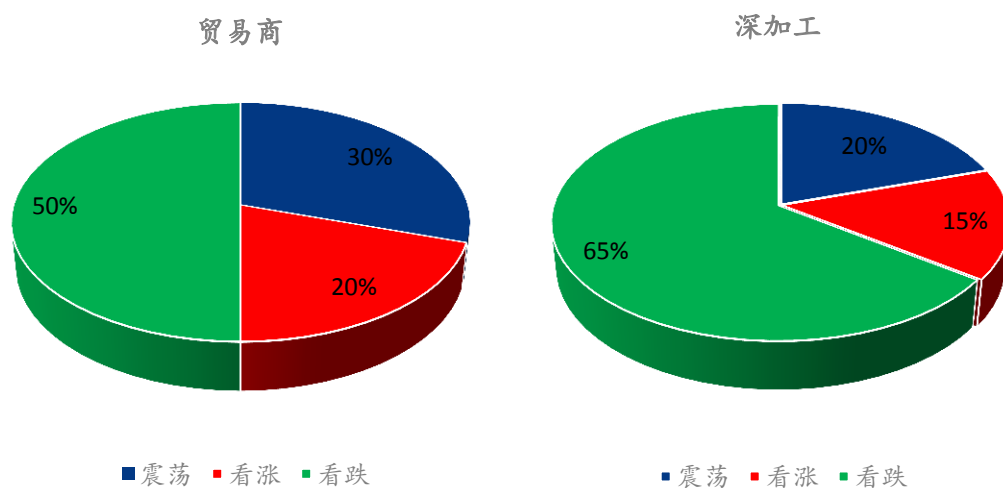
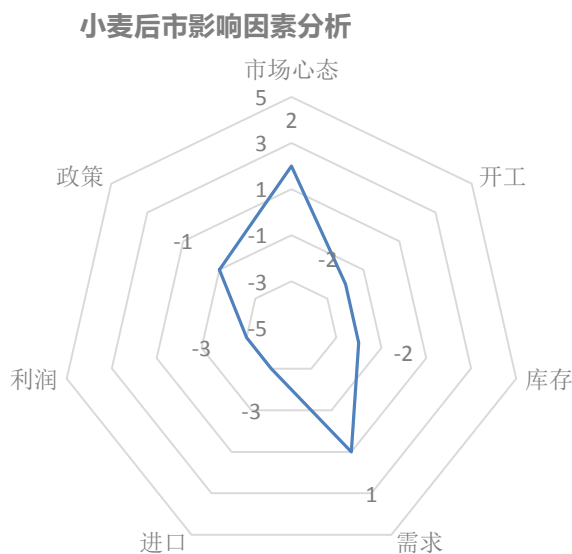


图 12 小麦后市市场心态调研图

数据来源：钢联数据

## 第七章 小麦后市影响因素分析



### 影响因素分析:

**开工:** 开工低迷, 利空后市价格

**政策:** 粮库开收, 支撑市场底部价格

**库存:** 制粉企业大量建仓意愿不强

**需求:** 面粉走货滞缓, 小麦需求疲软

**利润:** 利润偏低, 利空后市价格

**进口:** 增加市场供应

**市场心态:** 农户惜售心态较强, 市场观望氛围浓厚

**总结:** 制粉企业根据自身实际库存和上量情况灵活调整收购价格

### 影响因素及影响力值说明

5	重大利好	-5	重大利空
4	明显利好	-4	明显利空
3	一般利好	-3	一般利空
2	小幅利好	-2	小幅利空
1	弱势利好	-1	弱势利空

注: 以对价格的影响力确定利好利空因素, 该因素的影响力指标是通过与市场人士充分沟通后结合市场客观情况进行的综合数值判定。

## 第八章 后期预判

后市预测：主产区新麦收割基本结束，小麦收购也进入了高峰期，今年夏粮实现恢复性增产，又是一个丰收年。随着供应量的增加，小麦收购价格近日出现了回落行情。新麦丰收质优，短期内国内小麦市场整体供应将继续保持充裕。从饲用需求来看，当前小麦饲用需求难以大幅增加，需求端低迷态势依然明显，将在今年的新麦市场后期表现中起到抑制作用。今年新麦增产与需求低迷双重压力叠加，购销较为谨慎。

市场建议：小麦毕竟是口粮，国家重视粮食安全问题，切勿过分看高，逢高获利了结，勿盲目抬价抢收，合理控制收购成本，不要过分贪心为上策。

小麦主产区市场价格预测（元/吨）

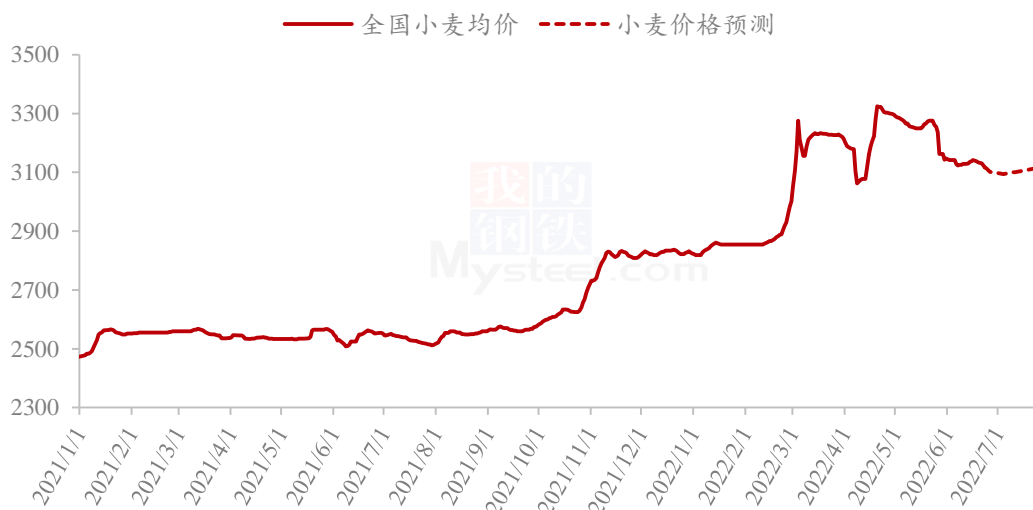


图 13 全国小麦均价走势图

数据来源：钢联数据

资讯编辑：魏锦伟 0533-7026106

资讯监督：王涛 0533-7026866

资讯投诉：陈杰 021-26093100