

辣椒市场

周度报告

(2022.6.9-2022.6.16)



Mysteel 农产品

编辑：于双双

电话：0533-7026606

邮箱：yushuangshuang@mysteel.com

传真：0533-26093064

我的
钢铁
Mysteel.com

农产品

辣椒市场周度报告

(2022. 6. 9–2022. 6. 16)

研究方法及标准

报告中的数据皆为本机构自有的调研数据，我们通过与市场业内人士的电话交流、在线交流、实地调研等方式对报告中数据进行验证和修正，以力求真实的反馈市场情况，并给出相应的结论，为客户的决策提供必要的帮助和参考。

报告可信度及声明

Mysteel 农产品力求以最详实的信息为客户提供指导与帮助，但对于据此报告做出的任何商业决策可能产生的风险，本机构不承担任何法律责任。

目 录

辣椒市场周度报告.....	- 2 -
本周核心观点.....	- 2 -
第一章 本周市场行情回顾	- 2 -
第二章 本周产区行情动态	- 2 -
第三章 本周辣椒市场库存分析	- 5 -
第四章 辣椒市场利润分析.....	- 8 -
第五章 辣椒相关替代品.....	- 9 -
第六章 辣椒销区走货情况.....	- 10 -
第七章 辣椒市场后市展望.....	- 11 -

本周核心观点

本周国内辣椒市场价格本周表现上扬，但成交局面略显疲态。目前金乡产区辣椒死棵情况严重，消息面支撑辣椒价格偏高运行。终端消化缓慢，导致采购商采购心态转向消极。市场成交局面略显僵持。目前除山东金乡冷库持货商挺价心态相对积极之外，河南持货商出货心态尚可。

第一章 本周市场行情回顾

表 1 辣椒市场主要指标情况汇总

	类型	上周	本周	涨跌	备注
供应	三樱椒库存量 (万吨)	11.5	11.31	0.35	走货平稳
需求	加工厂 (万吨)	0.06	0.04	-0.02	加工需求提振有限
	批发市场 (万吨)	0.34	0.15	-0.21	整体淡稳为主
利润	金乡	-0.90	-0.35	0.55	销售价格上涨

注：表中为价格并非绝对价格，多数采取主流价格，与最高价和最低价均有一定差距。实际成交过程中，根据实际质量有浮动。

第二章 本周产区行情动态

2.1 国内辣椒主产区周度成交情况分析

表 2 辣椒市场周度价格汇总

单位：元/斤

省份	地区	品种	类型	规格	本周	上周	涨跌
山东	金乡	三樱椒	晒椒	上通	10.40	9.85	0.55
				通货	10.15	9.60	0.55
	德州 临颖	三樱椒	晒椒	上通	10.20	10.15	0.05
				精品	10.70	10.30	0.40
河南	(王 岗)	三樱椒	晒椒	上通	10.30	9.70	0.60
	柘城	三樱椒	晒椒	上通	10.80	10.30	0.50

内蒙古	内黄	新一代	库内	上通	12.80	12.30	0.50
	通辽	北京红	库内	好货	5.35	5.35	0
				精品	21.20	21.25	0
			灯笼椒	好货	20.15	20.15	0
贵州	遵义	艳椒	烘干椒	上通货	18.60	18.60	0
				好货, 带把	11.70	11.70	0
				上通, 带把	10.10	10.10	0
				通货, 带把	9.20	9.20	0
				好货, 带把	12.25	12.25	0
				上通, 带把	10.15	10.15	0
吉林	松原	辣椒王	晒椒	通货, 带把	9.60	9.60	0
				好货	10.5	10.5	0
				通货	9.5	9.5	0
				好货	9.25	9.25	0
山西	临汾	三樱椒	晒椒	花皮	2.75	2.75	0
				好货	9.75	9.75	0
				通货	4.8	4.8	0
				打粉货	4.6	4.6	0
印度	港口	北京红	晒椒	剪把	12.00	12.00	0
				去把	14.45	14.45	0
				去把	10.85	10.85	0

注：表中为价格并非绝对价格，多数采取主流价格，与最高价和最低价均有一定差距。实际成交过程中，根据实际质量有浮动。

山东：山东产区本周辣椒交易局面表现不佳，成交量不及上周。受金乡新季辣椒死棵影响，近期辣椒价格飞速上涨，持货商亏损面收窄，目前持货商有意惜售继续刺激终端拿货积极性，但效果有限，金乡实际交易局面表现清淡为主。

河南（临颍+柘城）：本周河南产区辣椒交易局面表现不及前期。首先，目前处于行业淡季；其次，终端需求在新冠疫情影响下明显下降；其次，温度较高，库外货源存放有难度，客商多按需采购为主。多方原因导致河南货源消化缓慢，目前河南产区持货商辣椒销售意愿稳定。

河南内黄：河南内黄地区本周新一代市场成交局面一般，目前处于行业淡季，辣椒消费量有所下降，对于产区走货带来一定利空作用。

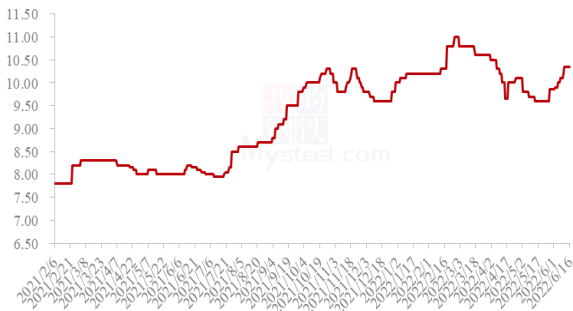
内蒙古：本周内蒙古通辽开鲁产区北京红辣椒成交局面一般，目前库内辣椒走货为主，终端客商采购积极性一般。

贵州遵义：本周遵义虾子镇市场辣椒走货一般，成交气氛整体偏弱。受新冠疫情影响，目前南方辣椒消化进度整体偏弱，对贵州辣椒出货带来明显阻碍。

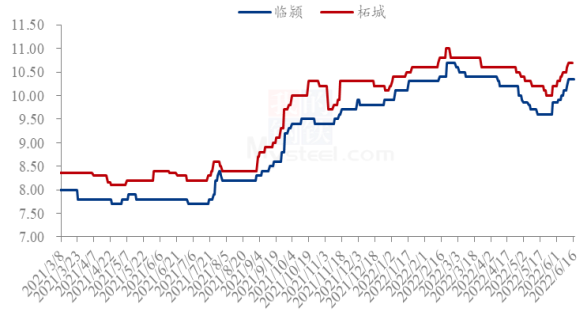
印度：本周国内印度辣椒成交局面一般，由于价格整体高位，导致国内批发市场客户拿货谨慎，国内小高辣替代关系增强，近期随着汇率下调，部分港口贸易商灵活调整价格迎合新单成交。

2.2 国内辣椒主产区周度价格分析

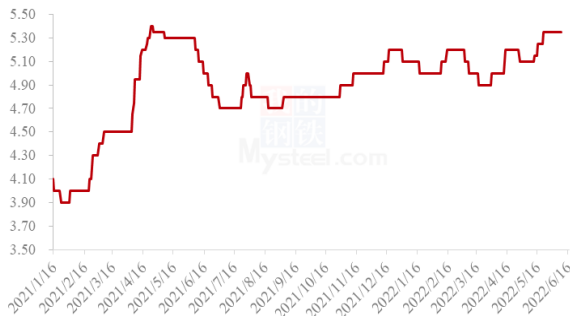
2021年-2022年山东金乡三樱椒价格走势（元/斤）



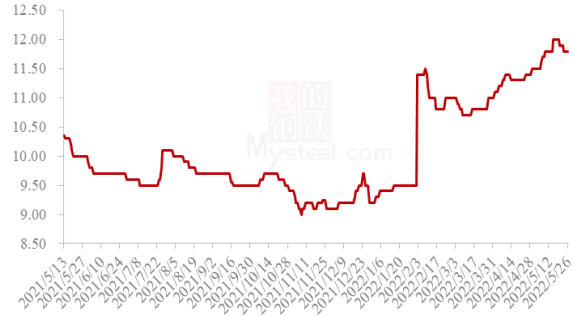
2021年-2022年河南三樱椒价格走势（元/斤）



2021年-2022年内蒙古北京红辣椒价格走势（元/斤）



2021年-2022年黄岛港印度s17剪把价格走势（元/斤）



来源：钢联数据

图1 国内辣椒主产区价格走势

山东：本周山东产区三樱椒价格高位运行。截至本周四，金乡冷库三樱椒，上通货，均价参考 10.40 元/斤，较上周上涨 0.55 元/斤。近期金乡新季栽种辣椒死苗情况较为严重，在消息面支撑下，金乡辣椒价格止跌企稳，甚至出现偏硬迹象。

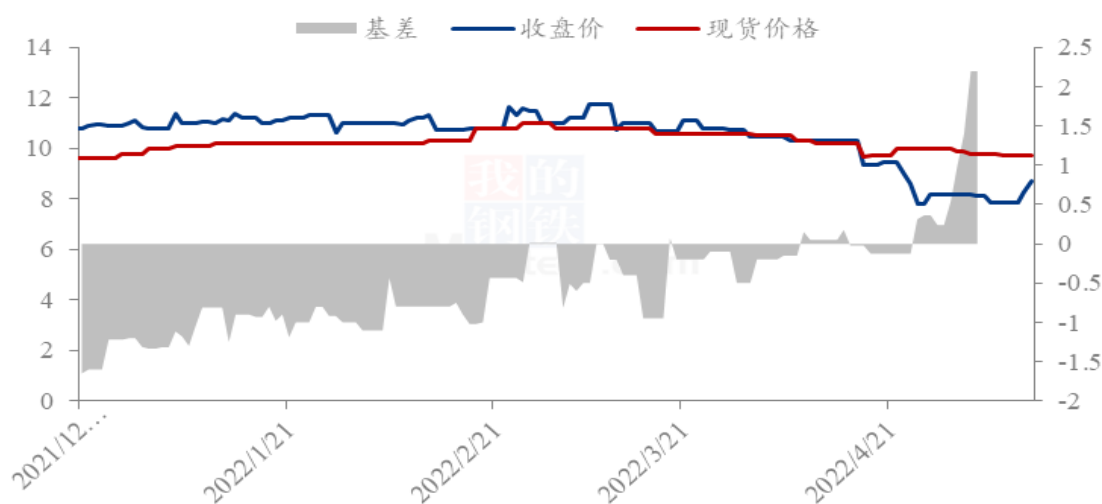
河南：本周河南产区辣椒价格整体稳定运行。其中河南临颍产区，冷库三樱椒上通货，均价参考 10.30 元/斤，较上周上涨 0.60 元/斤；柘城地区冷库三樱椒上通货，均价参考 10.80 元/斤，价格较上周上涨 0.50 元/斤。总体来说，河南产区辣椒价格跟随山东价格上扬之后，销售压力存在，目前市场成交变现偏弱。

内蒙古：本周内蒙古通辽开鲁地区北京红辣椒价格稳定为主。目前库内，好货，均价参考 5.35 元/斤。当地辣椒交易尚可，但持货商基本无利。

印度椒：本周港口印度辣椒价格有下行趋势。截至本周四，港口 s17，剪把，价格 11.00-12.00 元/斤；去把，价格 14.30-14.60 元/斤；带把，价格 10.30-10.50 元/斤；s15，去把，价格 10.80-10.90 元/斤。

2.3 辣椒线上交易平台与现货基差分析

2021年-2022年辣椒线上交易平台与现货基差统计



来源：钢联数据

图 2 辣椒线上交易平台与现货基差统计

目前牡丹盘暂无交易，无数据更新。

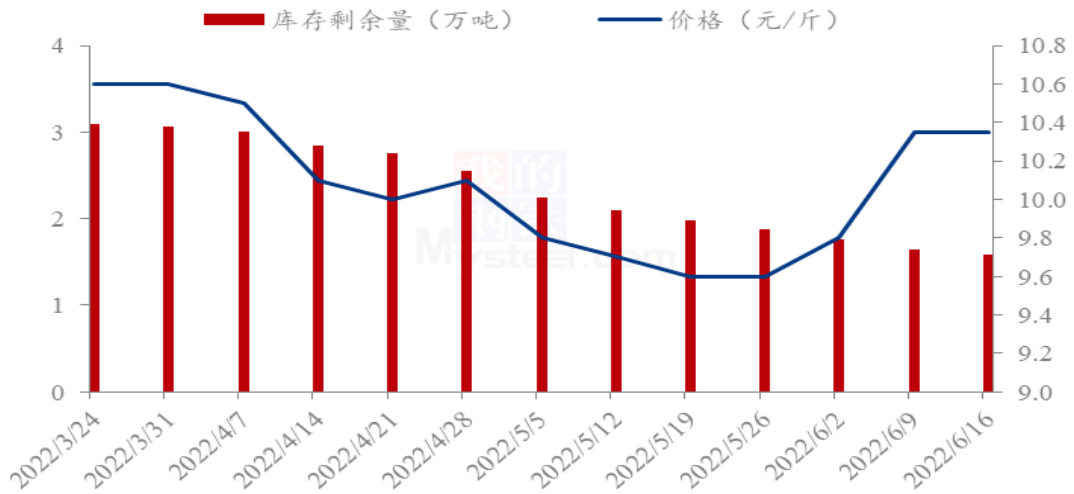
第三章 本周辣椒市场库存分析

国内三樱椒主产区库存数量持续稳定在 14.6 万吨，较去年同期减少 1.9 万吨，同比降幅 11.52%。

山东产区 2021 年库存辣椒约 3.1 万吨，较去年同期增加 0.6 万吨，2021 库存椒花皮约 0.8 万吨，好货占比 2.3 万吨。

河南临颍产区 2021 年库存辣椒约 9 万吨，较去年同期减少 2 万吨，降幅 18.18%。

2022年金乡周度库存剩余量与价格对比

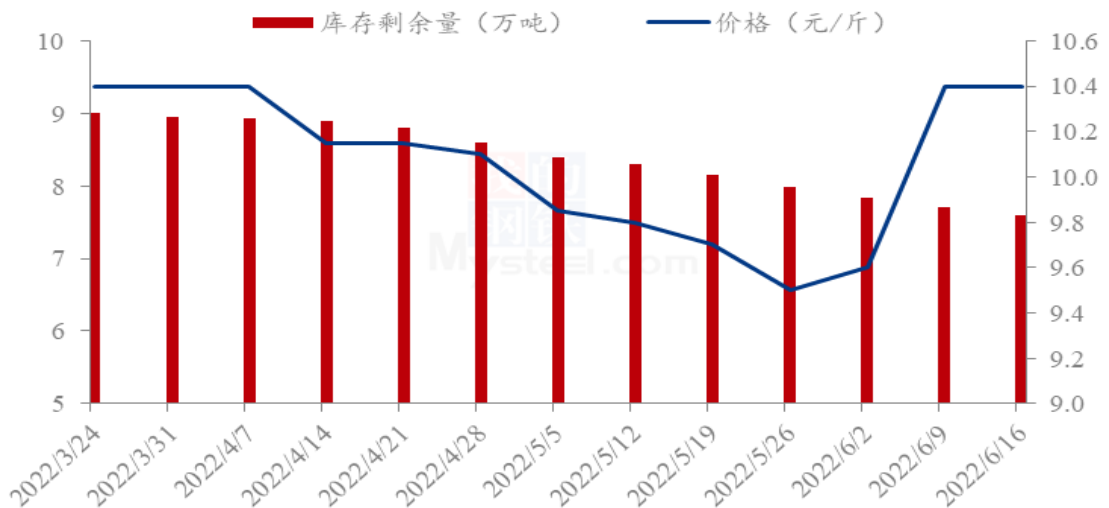


来源：钢联数据

图 3 2022 年金乡周度库存剩余量与价格对比

从目前走货情况来看，本周山东产区库存剩余量约 1.58 万吨，本周走货约 0.35 万吨，库存剩余 50.97%。金乡产区本周辣椒走货情况表现清淡，随着死棵影响，持货商挺价惜售为主，消化量有所下降。

2022年临颖周度库存剩余量与价格对比



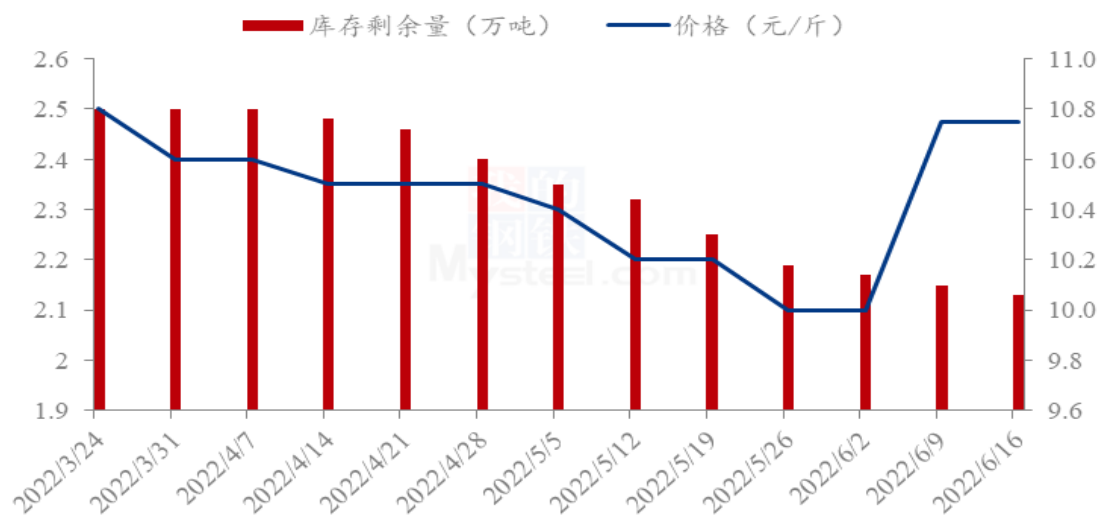
来源：钢联数据

图 4 2022 年临颖周度库存剩余量与价格对比

从目前走货情况来看，本周河南临颖产区库存剩余量 7.60 万吨左右，本周走货量

约 0.10 万吨，库存剩余占比 84.44%。辣椒价格高位，终端采购谨慎，多按需拿货，库存消化压力大。

2022年柘城库存剩余量与价格对比



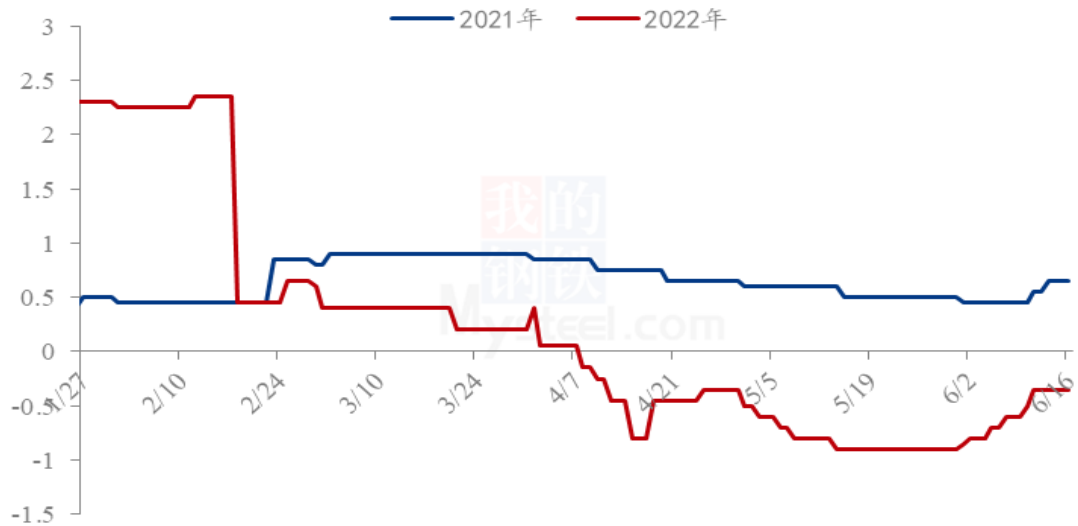
来源：钢联数据

图 5 2022 年河南柘城周度库存剩余量与价格对比

从目前走货情况来看，本周河南柘城产区库存剩余量 2.13 万吨左右，本周走货量约 0.05 万吨，库存剩余量约 85.20%。柘城产区冷库消化整体偏缓，首先库外货源仍未结束，对库内辣椒走货带来制约；其次，当地冷库货源价格偏高，目前客户以低价货源采购为主，竞争优势不大。

第四章 辣椒市场利润分析

2021年-2022年山东存储商利润对比

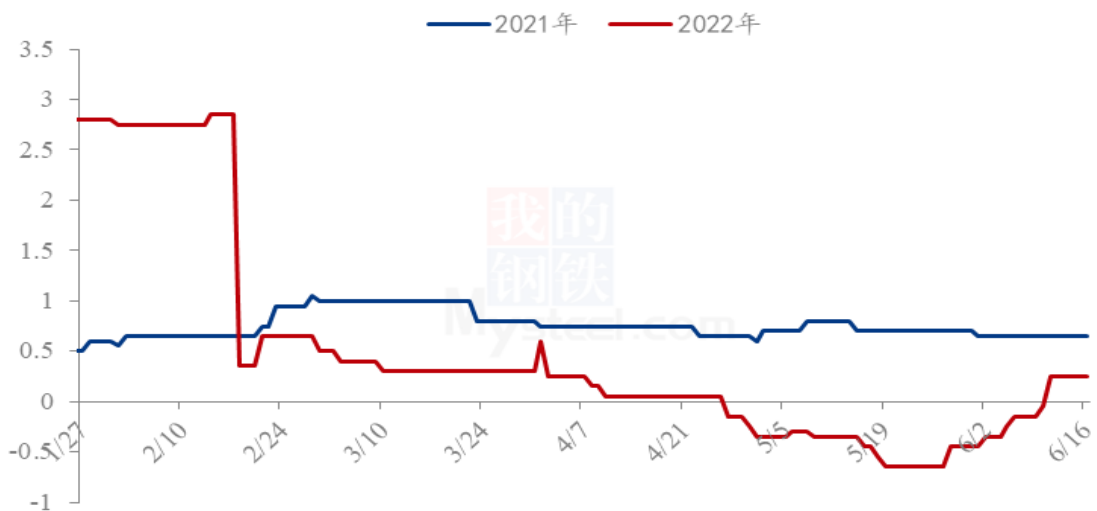


来源：钢联数据

图 6 山东金乡库存辣椒利润

上图为山东金乡冷库三樱椒上通货利润对比图，从图中可以看出，目前山东金乡冷库持货商亏损面近期呈收窄状态，但依旧处于亏损局面。我们以金乡存库成本来看，入库价格基本 9.80 元/斤，配资客户存库成本偏高，按照目前单斤销售价格 10.35 元/斤计算，目前部分客户单斤亏损 0.35 元。部分当地客户存库成本偏低，目前微盈利。

2021年-2022年河南存储商利润对比



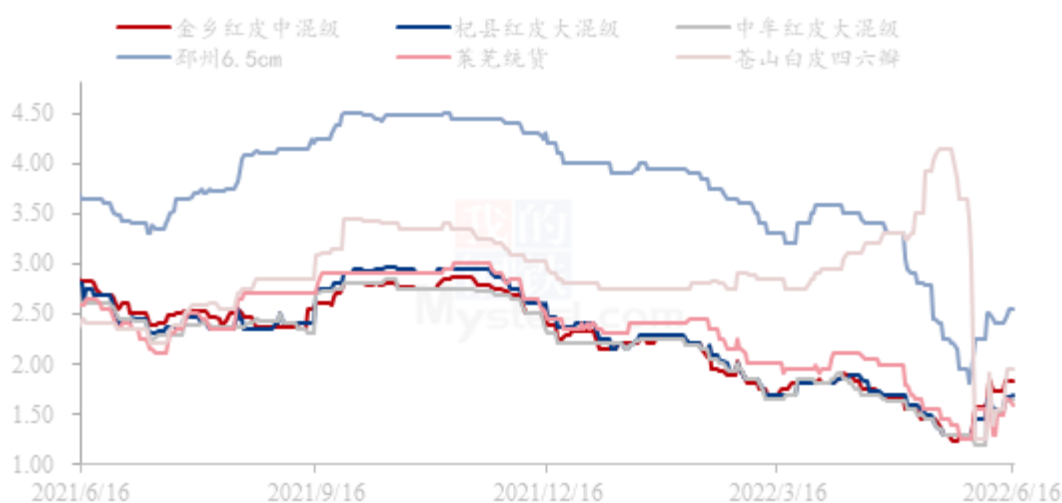
来源：钢联数据

图 7 河南临颍库存辣椒利润

上图为河南临颍冷库三樱椒上通货利润对比图，从图中可以看出，目前河南临颍产区冷库吃货上处于微盈利状态。我们以临颍存库成本来看，入库价格基本 9.50 元/斤，配资客户存库成本偏高，按照目前单斤销售价格 10.30 元/斤计算，目前部分客户单斤亏损 0.25-0.35 元。

第五章 辣椒相关替代品

中国大蒜主产区价格统计（元/斤）

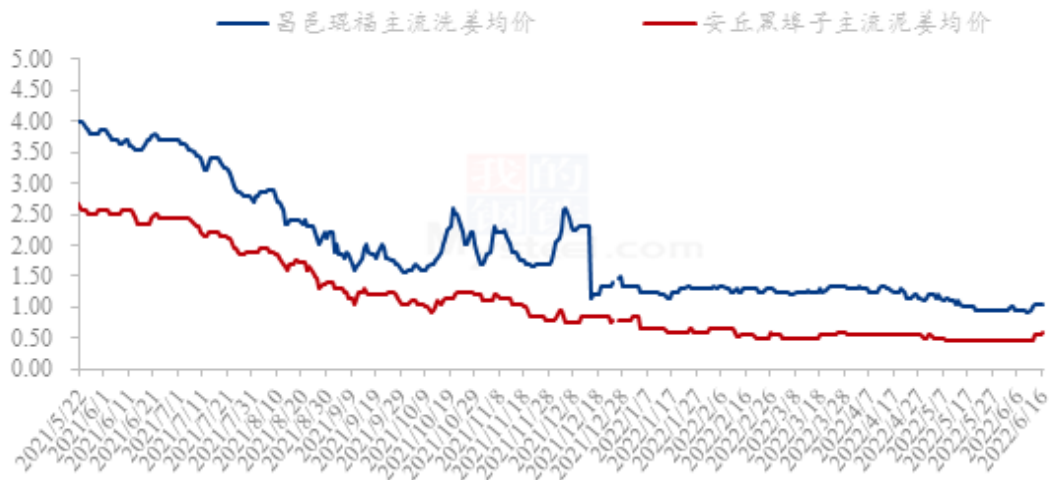


来源：钢联数据

图 8 中国大蒜主产区价格

本周初期山东金乡因降雨以及农户惜售，市场上货量不大。但买家采收积极性尚可，令市场价格偏硬运行。后期大蒜市场上量增加，整体购销氛围尚可，价格平稳。兰陵产区四六瓣白蒜因干度不足，百姓惜售。莱芜蒜种交投热度尚可，大蒜购销氛围平平。河南行情继续偏强，产区待售货源以外围蒜为主。江苏邳州行情稳硬，农户仍持惜售心态。中国主产区库外蒜一般混级周均价在 1.56 元/斤。

中国生姜主产区主流价格统计(元/斤)



来源：钢联数据

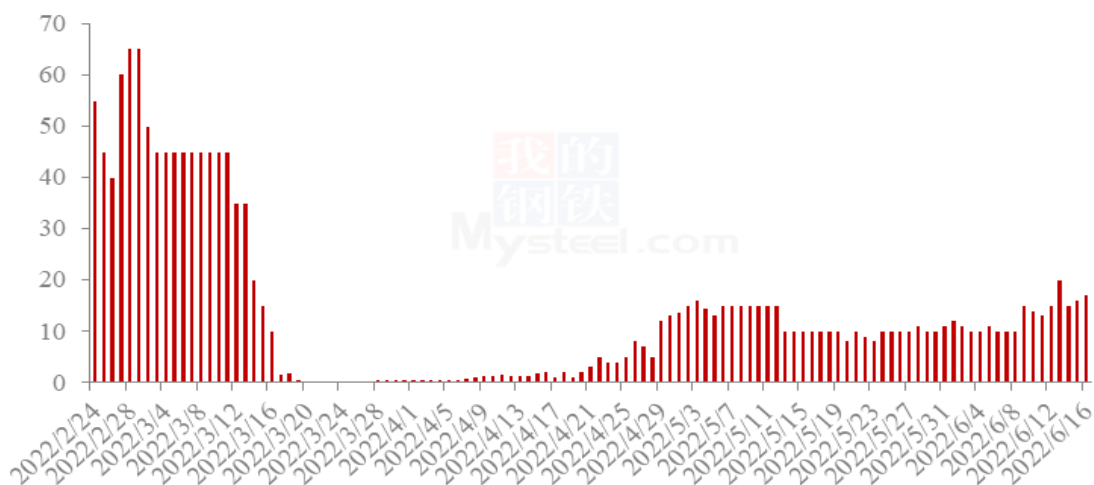
图9 中国生姜主产区均价走势图

本周大姜产区生姜价格先涨后稳硬，行情运行偏硬。本周大姜市场交易活跃，受到降雨以及农户麦收农忙影响，货源供应量有限，客商拿货积极性不减，另有部分外地储存商积极入市收储，整体走货速度稳快，成交量增加，带动价格有所上涨。昌邑琨福市场本周主流洗姜均价 1.01 元/斤，较上周上涨 6.32%。安丘黑埠子市场泥姜本周交易均价在 0.51 元/斤，较上周上涨 13.33%。

第六章 辣椒销区走货情况

本周，Mysteel 农产品继续监测国内 18 个批发市场样本，了解到目前国内批发市场辣椒走货局面依旧处于弱势局面，新冠疫情对于餐饮业影响较大，目前辣椒销售持续处于低位水平。

2022年江苏邳州市场辣椒日度走货量（吨）



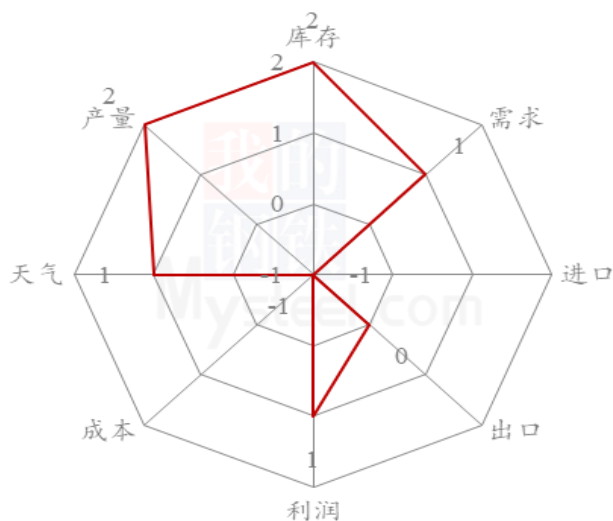
来源：钢联数据

图 10 2022 年江苏邳州市场干辣椒走货量跟踪

江苏邳州市场本周辣椒走货依旧偏弱，目前市场日走货量约 15-17 吨，目前国内辣椒价格整体偏高，影响终端采购积极性。

第七章 辣椒市场后市展望

辣椒后市价格影响因素分析



影响因素分析

供应：金乡新季辣椒死棵情况严重，据 Mysteel 农产品了解，金乡总体受灾达 35%左右。冷库库存余量目前约 77.47%，库存压力存在。

市场需求：目前进入辣椒传统淡季，需求量不大。

影响因素及影响力值说明

5	重大利好	-5	重大利空
4	明显利好	-4	明显利空
3	一般利好	-3	一般利空
2	小幅利好	-2	小幅利空
1	弱势利好	-1	弱势利空

注：以对价格的影响力确定利好利空因素，该因素的影响力指标是通过与市场人士充分沟通后结合市场客观情况进行的综合数值判定。

2020年-2022年三樱椒主产区辣椒价格走势（元/斤）

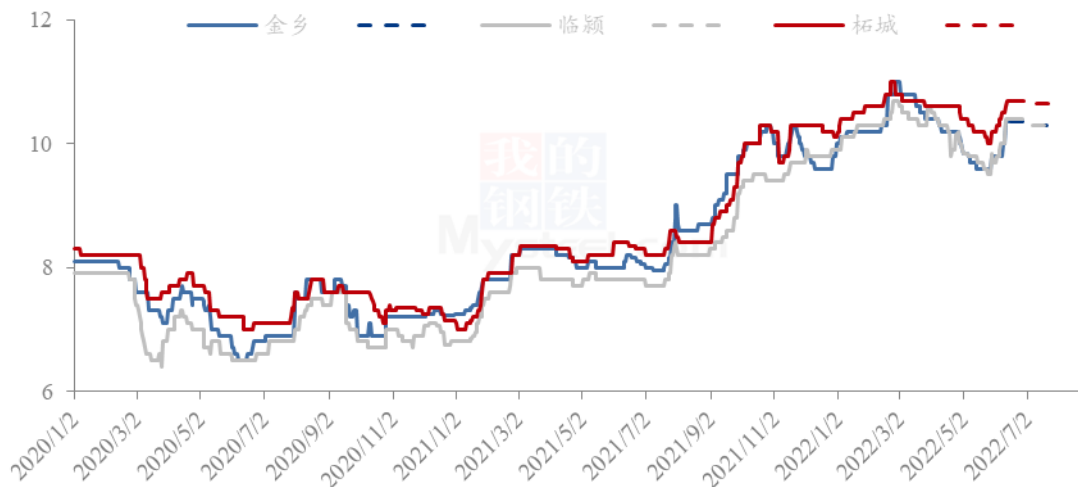


图 11 2020 年-2022 年全国三樱椒主产区价格走势对比图

来源：钢联数据

本周国内三樱椒市场价格高位运行，但成交表现不佳。市场价格上涨动力主要来自金乡新季辣椒减产影响，据 Mysteel 农产品最新统计，金乡辣椒减产平均月 35.00%左右，对价格支撑力度较强。需求方面，终端市场处于淡季，对高价辣椒较为抵触；另外新冠疫情对国内经济带来一定消极影响，今年辣椒消化量明显下降。短期来看，国内辣椒价格在金乡死棵局面依旧发酵的消息下，多高位盘整运行。长线来看，价格

走势取决于冷库辣椒的消化及新季辣椒的长势及产量。

资讯编辑：于双双 0533-7076606

资讯监督：王 涛 0533-7026866

资讯投诉：陈 杰 021-26093100