

青脚麻鸡市场

周度报告

(2022.6.9-2022.6.16)



Mysteel 农产品

编辑：朱鹏亮、程婧

电话：0533-7026587

邮箱：chengjing@mysteel.com

青脚麻鸡市场周度报告

(2022.6.9-2022.6.16)

研究方法及标准

报告中的数据皆为本机构自有的调研数据，我们通过与市场业内人士的电话交流、在线交流、实地调研等方式对报告中数据进行验证和修正，以力求真实的反馈市场情况，并给出相应的结论，为客户的决策提供必要的帮助和参考。

报告可信度及声明

Mysteel 农产品力求以最详实的信息为客户提供指导与帮助，但对于据此报告做出的任何商业决策可能产生的风险，本机构不承担任何法律责任。

目 录

本周核心观点.....	- 5 -
第一章 本周基本面概述.....	- 5 -
第二章 本周青脚麻鸡市场分析	- 5 -
2.1 本周青脚麻鸡市场分析.....	- 5 -
第三章 供需面数据监测情况	- 6 -
3.1 本周国内孵化企业青脚麻鸡出苗量分析.....	- 6 -
3.2 本周青脚麻鸡市场消费情况分析.....	- 7 -
第四章 养殖成本盈利数据监测情况.....	- 7 -
4.1 本周青脚麻鸡养殖成本盈利分析.....	- 7 -
第五章 饲料原料及替代品.....	- 8 -
5.1 玉米行情分析.....	- 8 -
5.2 生猪行情分析.....	- 9 -
第六章 市场心态调研.....	- 10 -
6.1 青脚麻鸡市场心态调研.....	- 10 -
第七章 后市价格影响因素分析	- 11 -
7.1 青脚麻鸡后市价格影响因素分析.....	- 11 -

第八章 肉鸡后市预测..... - 12 -

8.1 青脚麻鸡价格预测..... - 12 -

本周核心观点

前期新冠疫情影响持续，周内养殖端毛鸡出栏量仍显不足；市场销量有所好转，冷藏和餐饮端备货情绪增强，需求面支撑力度加强。下旬学校进入暑假状态，家庭式禽肉消费增加，预计下周毛鸡出栏仍显不足，供需双向利多毛鸡，价格仍有上涨空间。

第一章 本周基本面概述

表 1 本周基本面概述

	类别	本周	上周	涨跌
供需	青脚麻鸡鸡苗周度出苗量（万羽）	118.70	113.70	4.40%
利润	青脚麻鸡养殖利润（元/只）	4.48	4.45	0.67%
价格	青脚麻鸡苗价格（元/羽）	3.38	3.32	1.81%
	青脚麻鸡价格（元/斤）	6.32	6.30	0.32%

第二章 本周青脚麻鸡市场分析

2.1 本周青脚麻鸡市场分析

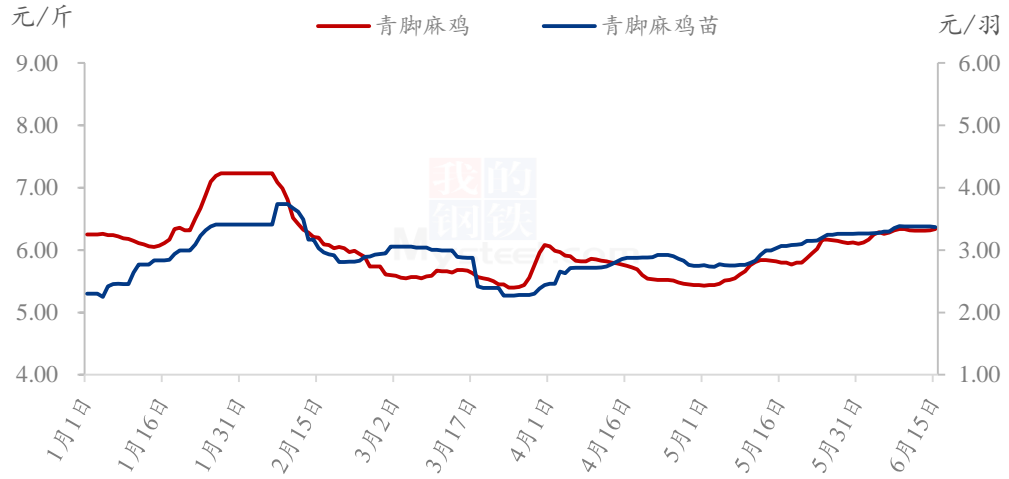
2.1.1 本周青脚麻鸡苗继续上破

本周青脚麻鸡苗均价 3.38 元/羽，较上周均价上调 0.06 元/羽，环比涨幅 1.81%。孵化企业高苗价和高温的背景下，上孵情绪一般化，出苗有所增量；本周饲料成本继续上涨，养殖户核算养殖成本高位，补栏相对谨慎；毛鸡价格呈上涨通道，支撑鸡苗价格力度尚可。

本周青脚麻鸡均价 6.32 元/斤，均价上调 0.02 元/斤，环比涨幅 0.32%，本周养殖端毛鸡出栏继续减量，但市场需求出现增量。当下正处前期新冠疫情导致的断档期，毛鸡货源紧张，供应端支撑毛鸡上涨；终端家庭及餐饮消费呈恢复态势，禽肉需求增

量，需求面对毛鸡价格支撑增强。

全国青脚麻鸡、青脚麻鸡苗均价走势图



数据来源：钢联数据

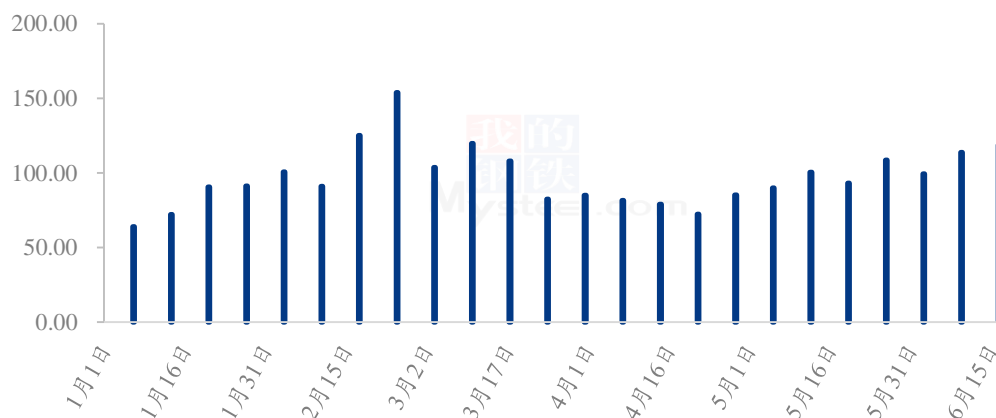
图 1 全国青脚麻鸡、青脚麻鸡苗均价走势图

第三章 供需面数据监测情况

3.1 本周国内孵化企业青脚麻鸡出苗量分析

据 Mysteel 农产品数据监测，本周样本企业统计出苗量为 118.70 万羽，较上周出苗量增加 5.00 万羽，环比涨幅 4.40%。受鸡苗价格上行影响，本周种鸡孵化企业出苗量稍有上涨，市场鸡苗供应较上周渐多；受制于气温上升，养殖难度偏大，叠加饲料价格上涨影响，近日养殖端补栏情绪偏差，部分种禽厂有减量计划。预计下周市场苗量或维持震荡趋势。

国内孵化企业青脚麻鸡出苗量走势图（万羽）



数据来源：钢联数据

图 2 国内孵化企业青脚麻鸡出苗量走势图

3.2 本周青脚麻鸡市场消费情况分析

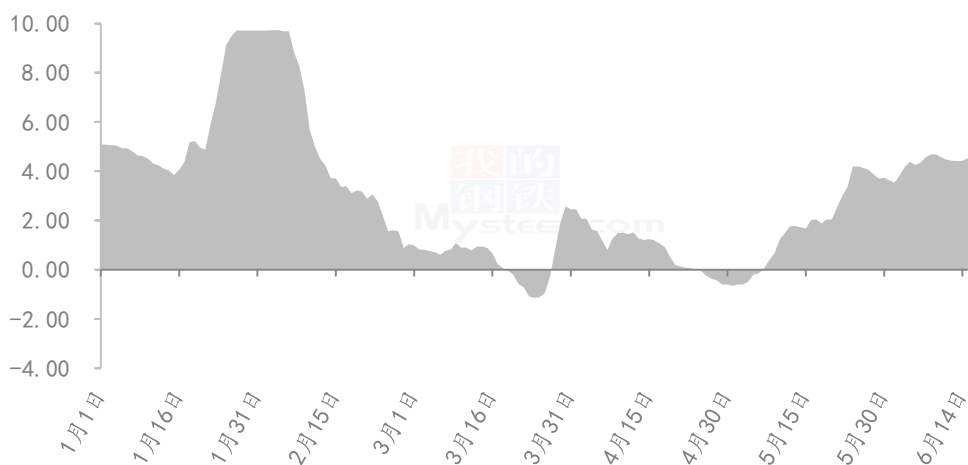
本周青脚麻鸡市场消费增强，新冠疫情影响消退，居民消费水平缓步恢复，青脚麻鸡终端消费增量。屠宰企业走货转好，库存有所下降，收购价格紧跟市场价格，需求面支撑增强。冰鲜产品依订单收购，对毛鸡需求影响有限。当下猪价上破年内高点，对青脚麻鸡的消费压制减弱，禽肉价格涨幅高于猪价涨幅。短期内产业从业人员对终端消费持看好态度；临近暑假，家庭消费好转，预计下周毛鸡市场消费量或继续增加。

第四章 养殖成本盈利数据监测情况

4.1 本周青脚麻鸡养殖成本盈利分析

按出栏毛鸡体重 5.50 斤/只，平均料比 2.10 计算，理论上本周出栏青脚麻鸡平均养殖盈利为 4.48 元/只，较上周增加 0.03 元/只，环比涨幅 0.67%；当下出栏毛鸡对应前期苗价上涨，叠加本周饲料上调，周内养殖成本小幅增加；对应本周毛鸡价格攀至高点，养殖盈利稍微扩大。近期毛鸡价格或继续震荡上涨，养殖端盈利尚有空间。

全国青脚麻鸡养殖盈利走势图（单位：元/只）



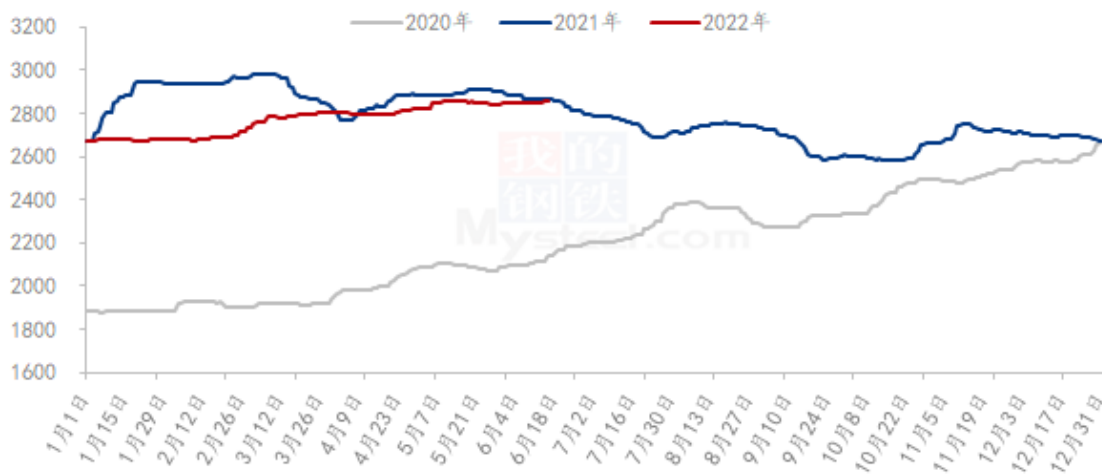
数据来源：钢联数据

图 3 全国青脚麻鸡养殖盈走势图

第五章 饲料原料及替代品

5.1 玉米行情分析

2020-2022年全国玉米均价走势（元/吨）



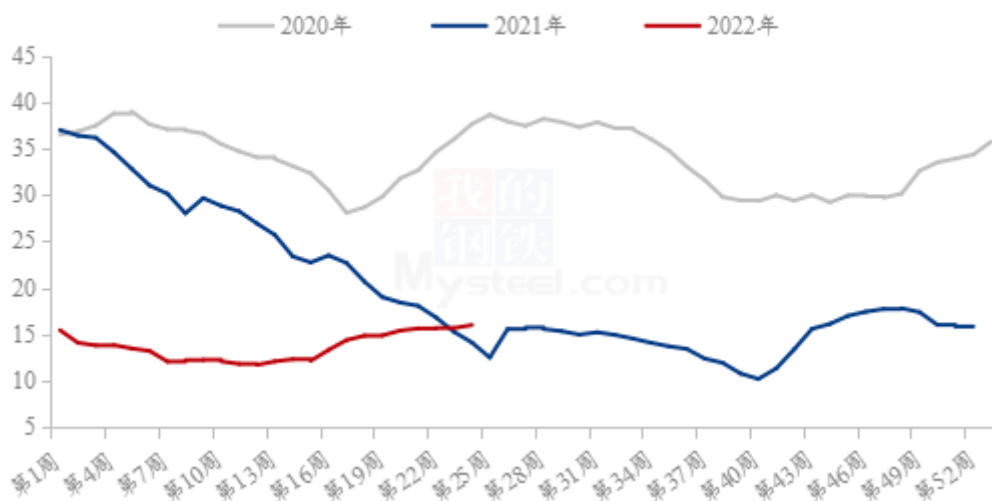
数据来源：钢联数据

图 4 2020-2022 年全国玉米均价走势

本周玉米价格主流稳定，局部涨跌互现。东北玉米行情主流稳定，贸易商报价心态回稳，整体无看跌预期，但看涨空间又有限，多数根据资金和存粮成本合理出货。综合来看，饲用稻谷本周继续投放，近期粮源外流无量，贸易商出货计划后移，而且地区内大厂积极卖粮，贸易商在目前报价价位出货意向尚可，或牵制价格继续横盘整理。华北玉米先涨后跌，价格重心继续上移。基层贸易商忙于收购小麦，玉米出货量减少，深加工企业门前到货量维持低位，企业提价促进到货量增加，随着价格上涨，到货量逐渐增加，部分企业价格开始下调。南方销区玉米市场整体购销活动不旺，下游企业依然采取按需采购策略，市场报价整体稳定，局部涨跌互现，成交情况一般。

5.2 生猪行情分析

全国外三元生猪出栏均价走势图（元/公斤）



数据来源：钢联数据

图 5 全国外三元生猪出栏均价走势图

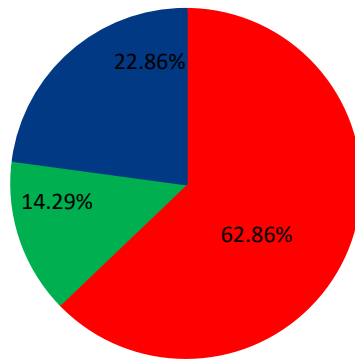
本周生猪出栏均价为 16.01 元/公斤，较上周上涨 0.33 元/公斤，环比上涨 2.10%，同比上涨 13.31%。本周猪价强势上涨，重心持续上移。主要是上周末华北地区猪源供应稍显紧缺，短期有效供应量缩减，当地大多屠企采购不畅，收猪被迫提价保量；且周边市场调猪增量，再次点燃养殖端推涨情绪，从而带动全国猪价飘红。现阶段涨价原因还是在于国内生猪产能不断调减，散户去化比例逐步得到验证，市场供应端缩量明显；当下经济环境低迷，叠加高温天气及疫情限制，需求端表现依旧疲软。短期市场供需仍持续弱平衡状态，猪价波动空间较为有限，行情窄幅震荡调整为主。

第六章 市场心态调研

6.1 青脚麻鸡市场心态调研

青脚麻鸡市场心态调研

■ 看涨 ■ 看跌 ■ 看稳



数据来源：钢联数据

图 6 青脚麻鸡市场心态调研

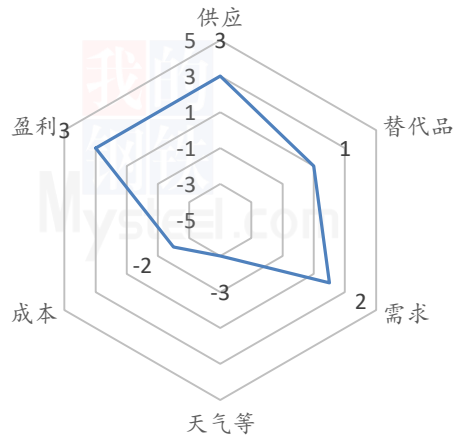
本周 Mysteel 农产品对 35 家样本单位进行下周市场心态调研，这 35 家样本单位有 7 家养殖端，14 家贸易端，4 家屠宰端，10 家孵化企业，看涨 22 家，看跌 5 家，看稳 8 家。平均看涨心态 62.86%，平均看跌心态 14.29%，平均看稳心态 22.86%。

总体来看，行业对下周市场预期相对乐观。下周毛鸡整体出栏继续减量，毛鸡需求好转，暑假对家庭消费有明显支撑，餐饮类消费明显好转，需求端逐步增强，受供需双向提振，预计下周青脚麻鸡市场或偏强运行。

第七章 后市价格影响因素分析

7.1 青脚麻鸡后市价格影响因素分析

青脚麻鸡后市价格影响因素分析



影响因素分析：

供应：出栏减量，利好毛鸡

盈利：盈利增加，支撑加强

需求：需求好转，交投渐快

天气：气温上升，养殖难度大

替代品：猪肉、817 价格震荡

成本：饲料成本高位，盈利减少

总结：受前期新冠疫情影响，补栏不足，现阶段毛鸡出栏偏少；学校陆续放假，需求或有提振；饲料价格上涨明确，毛鸡支撑增强，加上生猪、817 小白鸡价格区间震荡，小幅利好毛鸡价格。预计下周青脚麻鸡价格仍有上涨空间，但涨幅有限。

影响因素及影响力值说明

5	重大利好	-5	重大利空
4	明显利好	-4	明显利空
3	一般利好	-3	一般利空
2	小幅利好	-2	小幅利空
1	弱势利好	-1	弱势利空

注：以对价格的影响力确定利好利空因素，该因素的影响力指标是通过与市场人士充分沟通后结合市场客观情况进行的综合数值判定。

第八章 肉鸡后市预测

8.1 青脚麻鸡价格预测

据 Mysteel 农产品调研，当下养殖端毛鸡供应面仍在收紧，鸡源供应持续收缩，产业人员多看好后市价格；终端消费渐好，禽肉消费恢复高于预期，且鸡肉价格不断破高。供需双向支撑价格上涨，预计下周青脚麻鸡价格保持上涨态势，受饲料上涨，养殖盈利或呈缩减状态。

全国青脚麻鸡价格预测走势图（元/斤）



数据来源：钢联数据

图 7 全国青脚麻鸡价格预测走势图

资讯编辑：朱鹏亮 0533-7026587

程 婧 0533-7860047

资讯监督：王涛 0533-7026866

资讯投诉：陈杰 021-26093100